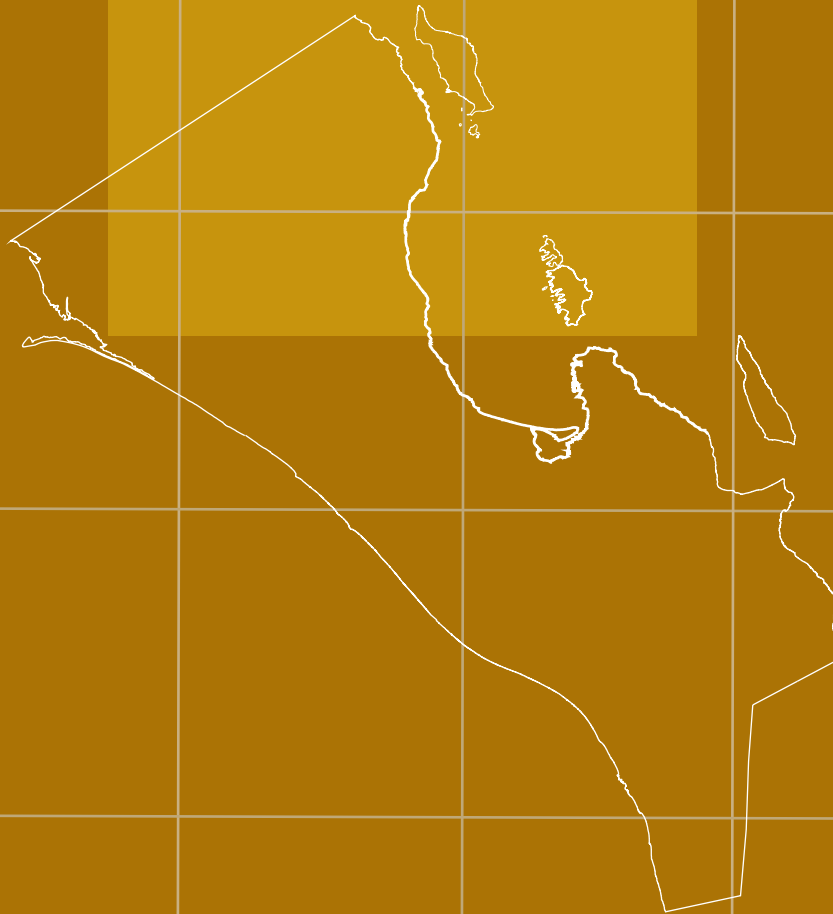




2010

Datos, cifras y mapas
**Cuaderno de
Información Municipal**

La Paz



H. XIII AYUNTAMIENTO DE LA PAZ
CENTRO DE INFORMACIÓN MUNICIPAL

La Paz, Baja California Sur, Mayo de 2010



ÍNDICE GENERAL

DIRECTORIO	78
PRESENTACIÓN	
INTRODUCCIÓN	
PARTE I. MAPAS Y PLANOS	1
Índice	3
PARTE II. ESTADÍSTICA DE INDICADORES GENERALES	31
Índice	33
PARTE III. ESTADÍSTICA MENSUAL 2009. XIII AYUNTAMIENTO DE LA PAZ	73
Índice	75
III.1 Económicas	89
III.2 Sociales	151
III.3 Urbanas	255
PARTE IV. ANEXO GRÁFICO	269
Índice	271
IV.1 Gráficas de indicadores generales 2008-2009	277
IV.2 Gráficas mensuales 2009. XIII Ayuntamiento de La Paz	289
Glosario	343
ANEXO DE MAPAS Y PLANOS	



Directorio

Lic. Rosa Delia Cota Montaña

Presidenta Municipal del H. XIII Ayuntamiento de La Paz

Lic. Homero Davis Castro

Secretario General

Lic. Patricia Mijares Ramírez

Coordinadora Técnica
del Centro de Información Municipal

Lic. Liliana Bareño Villa

Técnica auxiliar de estadística
del Centro de Información Municipal

P. Lic. Juan Carlos Castro Ramírez

Técnico auxiliar de estadística
del Centro de Información Municipal

Arq. Flor Angélica Barreto Cosío

Técnica auxiliar de cartografía
del Centro de Información Municipal

C. Jessica Domínguez Camacho

Auxiliar administrativo



PRESENTACIÓN DE LA PRESIDENTA MUNICIPAL

El Centro de Información Municipal (CIM) es una dependencia operativa que garantiza al Ayuntamiento la organización, concentración y publicación de la información estadística y cartográfica que sobre el municipio de La Paz generan las dependencias municipales, y está concebido para que sea el instrumento técnico-operativo de un Sistema de Información Municipal.

El CIM realiza una publicación anual y diversas publicaciones de acuerdo a las necesidades que van surgiendo en la sociedad y en el ejercicio de la administración pública municipal.

En este segundo año de gestión, el XIII Ayuntamiento de La Paz, a través del Centro de Información Municipal, presenta a la administración pública y al público en general, la edición anual de la publicación, *Datos, cifras y mapas. Cuaderno de Información Municipal 2010. La Paz*, que contiene información estadística mensual del año 2009 así como estadística de indicadores generales del año 2008-2009, un apartado de gráficas y un anexo de mapas y planos.

Con esta publicación los servidores públicos responsables de la administración en el XIII Ayuntamiento de La Paz y la sociedad en general, cuentan con información importante del municipio de La Paz que son los indicadores generales más relevantes con los cuales llevamos a cabo la política pública municipal.

Los mapas y planos del municipio y de la ciudad de La Paz y las estadísticas básicas e indicadores generados por las dependencias municipales, han sido organizados por el CIM y son la parte fundamental y la materia prima para la integración del documento *Datos, Cifras y Mapas. Cuaderno de Información Municipal 2010. La Paz*.

En esta publicación se encuentra la información estadística y cartográfica, suficiente y necesaria, útil para La sociedad en general, para las instituciones y para los servidores públicos.

Lic. Rosa Delia Cota Montaña
Presidenta Municipal del H. XIII Ayuntamiento de La Paz



INTRODUCCIÓN

Como cada año, el Centro de Información Municipal (CIM) hace público el documento ***Datos, Cifras y Mapas. Cuaderno de Información Municipal. La Paz***, en esta ocasión presenta la edición 2010, integrando información estadística y cartográfica referida básicamente al año 2009.

Esta publicación es resultado del trabajo técnico conjunto realizado a través de las áreas de estadística de las dependencias municipales, con el objeto de dar a conocer los indicadores básicos seleccionados correspondientes a los meses del año 2009, los cuales son útiles para una mayor planeación en la toma de decisiones de la administración pública municipal y, que al mismo tiempo, se convierta en una herramienta básica para investigaciones futuras.

La estructura del documento ***Datos, Cifras y Mapas. Cuaderno de Información Municipal 2010. La Paz*** esta conformada de cuatro partes: I. Mapas y planos; II. Estadística de indicadores generales; III. Estadística mensual 2009, que corresponde a las dependencias del XIII Ayuntamiento de La Paz; IV. Anexo gráfico; y finalmente un anexo de mapas y planos en formato para impresión de 1.20 x 1.80, 0.90 x 1.80 metros, éste último aparece únicamente en la versión digital.

Marco de referencia y antecedentes

El Cuaderno de Información Municipal, La Paz en sus distintas ediciones, consta de estadística organizada, principalmente de las dependencias municipales del año de 1996 al 2009 y es complementado con información de fuentes externas al ayuntamiento, teniendo como resultado la publicación de cuatro documentos anuales, ***Datos, cifras y mapas. Cuaderno de información municipal, La Paz***, edición 2006, 2007, 2008 y 2009, respectivamente. En este sentido, los compromisos adquiridos por las áreas del XIII Ayuntamiento para coadyuvar con el Centro de Información Municipal, se han hecho efectivos nuevamente con la publicación, en esta ocasión, del ***Cuaderno de Información Municipal, La Paz, 2010***.

La cultura de la información colectiva no es un proceso sencillo, sin embargo desde su inicio el CIM ha mantenido el fiel objetivo de contribuir a la generación de información, elaborando documentos de este tipo que permiten mostrar de manera sencilla y organizada datos estadísticos y cartográficos, con el fin de promover la cultura de la información, y al mismo tiempo permitir que la administración municipal mantenga un mejor control sobre la información que genera. Esto, sin duda, se ha visto reflejado en el transcurso de la anterior y actual administración, ya que han sido muchos los beneficios ante la utilidad de la estadística y del mapa en el quehacer administrativo municipal.

Por otro lado, el CIM conjuntamente con la Dirección de Informática y la Dirección General de Catastro, han iniciado con los trabajos técnicos encaminados a la generación de un Sistema de Información Municipal Georeferenciado (SIMG), con el objeto de simplificar el proceso de digitalizar la información estadística y cartográfica y obtener mayores beneficios en la organización y publicación de los datos. Dicho Sistema se encuentra en fase preliminar, manteniendo el propósito que en el corto plazo podrá ser utilizado de manera interna en la administración pública municipal y posteriormente, ponerlo a disposición del público en general para la consulta de datos estadísticos y cartográficos específicos.

Cabe hacer mención que el CIM es el primero en su tipo en el estado de B.C.Sur, conformado como órgano técnico operativo que organiza y publica la información estadística y cartográfica municipal.

Tras la conformación del CIM, las bases están dadas para convertir el uso de la estadística y la cartografía en una cultura que deberá seguir para las próximas administraciones municipales.

La Paz como municipio y su Ayuntamiento

Tomando en cuenta el artículo 115 de la *Constitución Política de los Estados Unidos Mexicanos* que es la base jurídica de los municipios, en su fracción III establece las funciones y los servicios públicos que deberán ofrecer los Ayuntamientos a la población que vive dentro de su circunscripción, a saber: agua potable, alcantarillado, tratamiento y disposición final de residuos; alumbrado público; limpia, recolección, traslado, tratamiento y disposición final de residuos; mercados y centrales de abasto; panteones; rastro; calles, parques y jardines y su equipamiento; seguridad pública, policía preventiva municipal y tránsito. De acuerdo a esta disposición, el XIII Ayuntamiento de La Paz cuenta actualmente con las siguientes unidades administrativas centrales: la Presidencia, Secretaría General, Tesorería General, Oficialía Mayor, Contraloría, Dirección General de Desarrollo Social y Económico, Dirección General de Obras Públicas y Asentamientos Humanos, Dirección General de Desarrollo Urbano y Ecología, Dirección General de Catastro, Dirección General del Registro Civil, Dirección General del Registro Público de la Propiedad y del Comercio, Dirección General de Seguridad Pública, Policía Preventiva y Tránsito, Dirección General de Servicios Públicos Básicos, Organismo Operador Municipal del Sistema de Agua Potable, Alcantarillado y Saneamiento de La Paz (OOMSAPAS) y el Desarrollo Integral de la Familia (DIF).

En este sentido, con el ejercicio diario de acuerdo a las funciones y facultades de los Ayuntamientos y los servicios que ofrece a la población las distintas dependencias municipales generan información estadística de manera periódica referenciada a un espacio territorial determinado, y que constituyen la parte fundamental de la materia prima del documento ***Datos, Cifras y Mapas. Cuaderno de Información Municipal 2010. La Paz.***

Por otro lado, el municipio de La Paz y de acuerdo al artículo 120 de la *Constitución Política del Estado de Baja California Sur* colinda al Norte con el municipio de Comondú en una línea que inicia en el sitio conocido como *Los Dolores* con un rumbo suroeste y cruzando la península hasta un lugar conocido como *El Cayuco*, rada que se ubica en la costa de Bahía Almejas en el litoral del pacífico; por el sur limita con la colindancia norte del municipio de Los Cabos partiendo de un punto en la costa del Océano Pacífico llamado *La Tinaja* que va en línea recta al copo de *La Soledad*, rumbo al Este; de este punto hacia el Norte, en línea recta hasta el copo de la sierra de *Las Casitas* hasta el lugar conocido como *San Vicente*; y de este lugar, en línea recta hacia el Este, hasta llegar a *Piedras Gordas* en el Golfo de California; por el Este con el Golfo de California y por el Oeste con el Océano Pacífico. Por su parte, el artículo 121 establece que los municipios se dividirán en cabeceras, delegaciones y subdelegaciones, indicando que sus extensiones y límites serán determinadas por el Ayuntamiento respectivo.

En el municipio de La Paz, hay una cabecera que es la ciudad de La Paz, seis delegaciones que son Todos Santos, San Antonio, El Carrizal, Los Dolores, Los Planes y Los Barriles, y 49 subdelegaciones distribuidas de la siguiente manera: 13 en la delegación de *Todos Santos* (El Pescadero, Veladero, Texcalama, Ejido Plutarco Elías Calles, Saltito de Los García, El Aguaje, San Andrés, El Refugio, Los Horconcitos, Santa Gertrudis, Las Playitas -El Batequito-, Matancitas y San Venancio); 6 en la Delegación de *San Antonio* (El Triunfo, El Rosario -Las Gallinas-, Palo de Arco, San Antonio de la Sierra, Valle Perdido y Los Palos Verdes); en la delegación de El Carrizal 5 (La Matanza, Melitón Albáñez Domínguez, Los Divisaderos -San Blas-, Álvaro Obregón y La Trinidad); 10 en la delegación de los *Los Dolores -Las Pocitas-* (San Hilario -El Cien-, Santa María de Toris, La Soledad, San Pedro de la Presa, El Caporal, Santa Rita, San Fermín, Santa Fe -Colonia Tepeyac, El Paso de Iritú y Puerto Chale); 3 en la delegación de *Los Planes* (El Ancón, Agua Amarga y El Sargento); 3 en la delegación de *Los Barriles* (El Coro, El Cardonal y San Bartolo); y 9 en la Cabecera Municipal (Chametla, El Centenario, San Juan de la Costa, Alfredo V. Bonfil, El Progreso, Conquista Agraria, San Pedro, La Fortuna, y San Evaristo).

Los límites, colindancias y superficie territorial de las delegaciones y subdelegaciones, no han sido definidos por el Ayuntamiento, sólo se conoce la superficie territorial del municipio de La

Paz publicada en 1995 por el INEGI que es de 20 mil 274.98 kilómetros cuadrados, de un total de 73 mil 677 kilómetros cuadrados que abarca el Estado y un millón 959 mil 248 kilómetros cuadrados del territorio nacional, sin incluir la superficie insular. Tomando los datos estimados por el Consejo Nacional de Población (CONAPO), en el municipio de La Paz en el 2010 existen 232 mil 388 habitantes, por lo tanto la densidad de población es de 11.5 habitantes por kilómetro cuadrado, mientras que para el Estado es de 7.9 habitantes por kilómetro cuadrado, considerando que la población estimada en Baja California Sur en el 2010 es de 579 mil 189 habitantes.

El documento *Datos, Cifras y Mapas. Cuaderno de Información Municipal 2010. La Paz* ha sido elaborado con las herramientas técnicas tradicionales utilizando los programas *Excel*, *Word*, *Autocad* y *Corel*, sin embargo como ya se comentó anteriormente, se está trabajando en la implementación de un Sistema de Información Municipal Georeferenciado (SIMG), donde en corto tiempo podrá sistematizarse la información de forma más eficiente.

Criterios técnicos y metodológicos

El documento *Datos, Cifras y Mapas. Cuaderno de Información Municipal 2010. La Paz*, es un volumen dividido en cuatro partes: I. Mapas y planos; II. Estadísticas de indicadores generales; III. Estadística mensual 2009. XIII Ayuntamiento de La Paz; IV. Anexo gráfico y, un Anexo de mapas y planos en formato para impresión de 1.20 x 1.80, 0.90 x 1.80 metros. Aparecen en la publicación un total de 26 mapas y planos, 48 cuadros de indicadores generales, 211 cuadros de estadísticas municipales y 94 gráficas.

Mapas y planos

La importancia de conocer el espacio físico del municipio y la ciudad de La Paz en sus diversos niveles de desagregación, llámese delegación, subdelegación, localidad, colonia, manzana, lote o predio, se convierte en una necesidad recurrente, y es la información cartográfica, la que ofrece mayores ventajas para disponer de datos representados en forma gráfica-espacial. El disponer de información cartográfica digitalizada, no siempre es fácil, ya que requiere de equipos de cómputo, software e infraestructura adecuada para este trabajo y son pocas las áreas que cuentan con esta tecnología, en este sentido, en el CIM al carecer de ésta, se ha optado por tomar como fuente original, para la publicación de mapas y planos, la información digital básica espacial del Centro Estatal de Información y del Catastro municipal.

Teniendo en cuenta estas limitantes, el CIM elabora, en la medida de sus posibilidades, la cartografía municipal a partir de mapas y planos que contienen información gráfica expresada en un lenguaje sencillo, fácil de comprender y considerada de utilidad para los distintos usuarios, manteniendo con ello el objetivo principal de proporcionar información suficiente, confiable y oportuna sobre aspectos de la geografía municipal.

Los mapas del estado y del municipio que aparecen en esta publicación se elaboraron con base en mapas digitalizados en formato *Corel* y *Autocad* por el Centro Estatal de Información. Estos mapas han sido ajustados y actualizados por el CIM de acuerdo a las necesidades técnicas del documento que ahora se publica; mientras que los planos de la ciudad de La Paz fueron construidos a partir de los planos digitalizados en formato *Autocad* proporcionados por la Dirección de Catastro, teniendo como finalidad actualizar en lo posible el plano de la ciudad de La Paz incluyendo nuevas colonias o barrios así como el área conurbada de Chametla y El Centenario.

A partir del archivo digital actualizado del plano de la ciudad se elaboraron diferentes planos para representar información gráfica de las direcciones generales de Seguridad Pública, Policía Preventiva y Tránsito Municipal; Servicios Públicos Básicos y del Organismo Operador Municipal del Sistema de Agua Potable, Alcantarillado y Saneamiento de La Paz. Complementario a la información proporcionada por dependencias municipales se tomaron fuentes externas al H. XIII

Ayuntamiento de La Paz como el INEGI y el CONAPO, vertiendo la información consultada a los mapas estatales, municipales y de la ciudad de La Paz con los que trabaja el CIM.

El formato del mapa se presenta de la siguiente manera: 1)el numeral es progresivo precedido del número correspondiente de la parte del documento, 2)el título sintetiza el contenido general del mapa, 3)la simbología es la convencional con el uso de íconos o indicadores geométricos y lineales, 4)la fuente aparece en la parte inferior indicando la procedencia del mapa original y de la información utilizada en su construcción, 5)la elaboración indica la responsabilidad técnica de la organización de la información utilizada en el mapa, 6)la escala de los mapas aparece en unos casos en forma gráfica y en otros se hace la observación de que no se indica escala, y 7)las notas técnicas y explicativas que aparecen al margen del mapa, por lo general se refieren al contenido, y en ocasiones se complementa con datos adicionales.

Se publican 1 mapa de la República Mexicana, 3 mapas estatales, 11 mapas municipales, 6 mapas delegacionales, 1 mapa de la cabecera municipal, 4 planos actuales de la ciudad de La Paz, para ser un total de 26 mapas y planos para la parte I del documento, de los cuales 15 se encuentran al finalizar el documento en un anexo de mapas y planos en formato para impresión de 0.90 x 0.60 y 1.20 x 1.80 metros.

La estadística y las gráficas

La información estadística ha sido organizada en cuadros y tiene varias procedencias: la estadística de indicadores generales procede del *I y II Censo de Población y Vivienda 1995 y 2005*, de los *Censos Generales de Población y Vivienda 1990 y 2000* del INEGI, *Cuaderno de Datos Básicos 2009* del Centro Estatal de Información del Gobierno del Estado de B.C.Sur, *Consejo Nacional de Población, Banco de México, Instituto Nacional de Migración y Secretaría de Turismo*, obteniéndose 48 cuadros; la estadística mensual 2009, procede de los registros administrativos de las dependencias del XIII Ayuntamiento que son las responsables del dato, obteniendo como resultado 211 cuadros.

La estructura general de los cuadros es la siguiente: 1)el número de los cuadros es progresivo, y le precede el número de la parte y apartado correspondiente; 2)el título del cuadro sintetiza el contenido del mismo, indica la temporalidad del dato y su referencia espacial (Ciudad, Municipio, Delegación, Subdelegación); 3)la fuente indica la procedencia del dato que puede ser un registro administrativo de la dependencia indicándose en este caso a la dependencia responsable en orden jerárquico como es el caso de la estadística 2009; 4)las notas han sido numeradas y en ellas se hace alguna explicación, definición o aclaración puntual, según sea el caso; 5)las observaciones son también explicativas o aclaratorias pero de manera general; y aquí se incluye, para el caso de la estadística 2009 la dependencia, el titular y el técnico que valida la información proporcionada, y 6)el personal técnico que elaboró el cuadro, aparece al final de la nota al pie.

En el caso de la estadística de indicadores generales son útiles para observar el peso específico que tiene el municipio de La Paz en relación al resto de los municipios del estado, para ello se adoptó el siguiente criterio: las fuentes originales contienen cuadros con datos desagregados de los cinco municipios y total del Estado, con ellos se construyó el nuevo cuadro en el que aparecen tres filas, una fila, con el nombre de *Municipio de La Paz* con el dato total del municipio, otra fila con el nombre de *Resto de los municipios* con datos agregados de los municipios de Los Cabos, Comondú, Loreto y Mulegé y una tercera fila con el nombre de *B.C.Sur* que tiene el dato total del Estado, los cuales se tomaron directamente del cuadro original.

Los cuadros construidos sirvieron de base para formar un anexo gráfico, donde se muestran gráficas de indicadores generales correspondientes a los años de 2008 y 2009 de fuentes como el INEGI, Gobierno del Estado, Consejo Nacional de Población, Banco de México, Instituto

Nacional de Migración y Secretaría de turismo, y gráficas mensuales del año 2009, correspondientes a la información proporcionada por las dependencias municipales.

Las razones técnicas para presentar la información estadística y cartográfica de manera conjunta y voluminosa, con cuadros, gráficas y mapas con abundantes aclaraciones y observaciones, acompañado además de un glosario anexo elaborado por los responsables de cada una de las dependencias municipales, tiene los siguientes objetivos: primero, para que el usuario, tanto interno como externo, que utilice la información reduzca al mínimo las dudas que el dato por naturaleza genera; segundo, que el usuario tenga a su disposición toda la información municipal de referencia, a manera de cuadro estadístico para el año 2008 y 2009 en cuadros de fuentes externas al Ayuntamiento y mensuales del año 2009 proveniente de las dependencias municipales, aunque para efectos prácticos solamente utilice los que son de su interés inmediato; y tercero, que un cuadro, una gráfica o un mapa puede ser consultado en forma independiente del conjunto de información contenida en la publicación.

El equipo técnico

El equipo técnico que elaboró el documento *Datos, Cifras y Mapas. Cuaderno de Información Municipal 2010. La Paz* esta integrado por cuatro profesionales: Patricia Mijares Ramírez, Coordinadora Técnica; Liliana Bareño Villa y Juan Carlos Castro Ramírez, ambos Técnicos Auxiliares de estadística y Flor Angélica Barreto Cosío, Técnica Auxiliar de Cartografía. Patricia Mijares Ramírez es el enlace técnico del CIM con las unidades administrativas centrales del Ayuntamiento: Presidencia, Contraloría, Secretaría General, Dirección General de Desarrollo Social y Económico, Dirección General de Obras Públicas y Asentamientos Humanos, Dirección General de Desarrollo Urbano y Ecología, Dirección General de Catastro, Dirección General de Seguridad Pública, Policía Preventiva y Tránsito, Servicios Públicos Básicos, Tesorería General, DIF, Oficialía Mayor, Organismo Operador Municipal del Sistema de Agua Potable y Alcantarillado de La Paz, Dirección General del Registro Civil y Dirección General del Registro Público de la Propiedad y del Comercio; y específicamente con los técnicos de la Coordinación de Delegaciones, la Dirección Técnica de Cabildo, Sindicatura, direcciones de Obras Públicas, Asentamientos Humanos, Planeación y Regularización Urbana, Licencias de Construcción, Dirección General de Catastro y cada una de las áreas de la Dirección General de Seguridad Pública, Policía Preventiva y Tránsito; Liliana Bareño Villa es el enlace con los técnicos del H. Cuerpo de Bomberos, Tesorería General, Dirección General de Desarrollo Social y Económico, Desarrollo Integral para la Familia, Oficialía Mayor, Dirección General del Registro Civil y Organismo Operador Municipal del Sistema de Agua Potable, Alcantarillado y Saneamiento de La Paz; Juan Carlos Castro Ramírez es enlace con los técnicos de Contraloría, la Dirección de Protección Civil, Junta Municipal de Reclutamiento, Departamento de Certificaciones, Señales y Marcas de Herrar, Dirección General de Servicios Públicos Básicos, Dirección General del Registro Público de la Propiedad y del Comercio, cada una de las áreas de Presidencia, Instituto Municipal de la Mujer y Dirección de Ecología, Educación y Gestión Ambiental. Por supuesto que detrás de una publicación está una compleja organización del trabajo y una amplia red de relaciones técnicas con las dependencias municipales, estatales y federales.

Agradecimientos

Al H. XIII Ayuntamiento de La Paz por el esfuerzo que hace para continuar con el proyecto del Centro de Información Municipal, con su labor, garantiza la concentración de información estadística y cartográfica municipal necesaria para la planeación y la toma de decisiones, manteniendo, al mismo tiempo, informada a la población en general. El trabajo que la presente administración ha realizado dándole continuidad al proyecto, resulta indispensable al marcar la pauta dentro de la entidad, por la importancia que representa contar con un órgano concentrador de información a nivel municipal. De forma especial, queremos agradecer el apoyo técnico recibido del Centro de Documentación de Historia Económica y Política de Baja California Sur (CEDOHEP), ya que ha sido fundamental gracias al Convenio de Colaboración

Académica y Científica con el Área Interdisciplinaria de Ciencias Sociales y Humanidades de la UABCS.

Agradecer el desempeño realizado por cada uno de los Directores Generales del XIII Ayuntamiento de La Paz en esta tarea y reconocer especialmente el trabajo realizado por cada uno de los técnicos enlaces en cada una de las dependencias municipales que siempre han estado en la mejor disposición de proporcionar información estadística y cartográfica de manera periódica, creando cada uno de ellos conciencia de la importancia que guarda la información.

Agradecemos al Centro Estatal de Información del Gobierno del Estado de Baja California Sur por el intercambio de información que es parte importante de esta publicación.

Esperamos que la difusión y utilidad de la información estadística y cartográfica puesta a disposición en este documento refuerce las políticas públicas municipales, al tiempo que sirva a la sociedad en general.

**Centro de Información Municipal (CIM),
H. XIII Ayuntamiento de La Paz**

PARTE I. MAPAS Y PLANOS

I. MAPAS Y PLANOS

1.1 Población total en los Estados Unidos Mexicanos, 2010	5
1.2 Población total por municipio y en Baja California Sur, 2005	6
1.3 Delegaciones municipales de Baja California Sur, 2009	7
1.4 Localidades urbanas y número de población en el municipio de La Paz, 2005	8
1.5 Delegaciones y subdelegaciones del municipio de La Paz, B.C.Sur, 2010	9
1.6 Subdelegaciones y localidades en la Cabecera municipal del municipio de La Paz	10
1.7 Subdelegaciones y localidades de la delegación de Todos Santos del municipio de La Paz	11
1.8 Subdelegaciones y localidades de la delegación de San Juan de Los Planes del municipio de La Paz	12
1.9 Subdelegaciones y localidades de la delegación de Los Barriles del municipio de La Paz	13
1.10 Subdelegaciones y localidades de la delegación de San Antonio del municipio de La Paz	14
1.11 Subdelegaciones y localidades de la delegación de El Carrizal del municipio de La Paz	15
1.12 Subdelegaciones y localidades de la delegación de Los Dolores del municipio de La Paz	16
1.13 Vías de comunicación terrestre entre cabeceras delegacionales y subdelegaciones en el municipio de La Paz, B.C.Sur	17
1.14 Áreas naturales protegidas en el municipio de La Paz, B.C.Sur	18
1.15 Localidades costeras en el municipio de La Paz, B.C.Sur	19
1.16 Destinos y actividades turísticas en el municipio de La Paz, B.C.Sur	20
1.17 Monumentos históricos en el municipio de La Paz, B.C.Sur	21
1.18 Sitios de misión en el municipio de La Paz, B.C.Sur	22
1.19 Sitios arqueológicos en el municipio de La Paz, B.C.Sur	23
1.20 Oficialías de registro civil en el municipio de La Paz, B.C. Sur	24
1.21 Localidades con sistema de radiotelefonía rural en el municipio de La Paz, B.C. Sur	25
1.22 Grado de marginación por municipios en Baja California Sur, 2005	26
1.23 Grado de marginación urbana por AGEB en la ciudad de La Paz y área conurbada de El Centenario, B.C.Sur, 2005	27
1.24 Sectores y subsectores de la Dirección General de Seguridad Pública Policía Preventiva y Tránsito Municipal en la ciudad de La Paz, B.C.Sur, 2010	28

1.25 Sectores del Organismo Operador Municipal del Sistema de Agua Potable, Alcantarillado y Saneamiento de La Paz, en la ciudad de La Paz, B.C.Sur, 2010	29
1.26 Sectores para la recolección de basura de la Dirección General de Servicios Públicos Básicos, en la ciudad de La Paz, B.C.Sur, 2010	30

I.1 Población total en los Estados Unidos Mexicanos, 2010

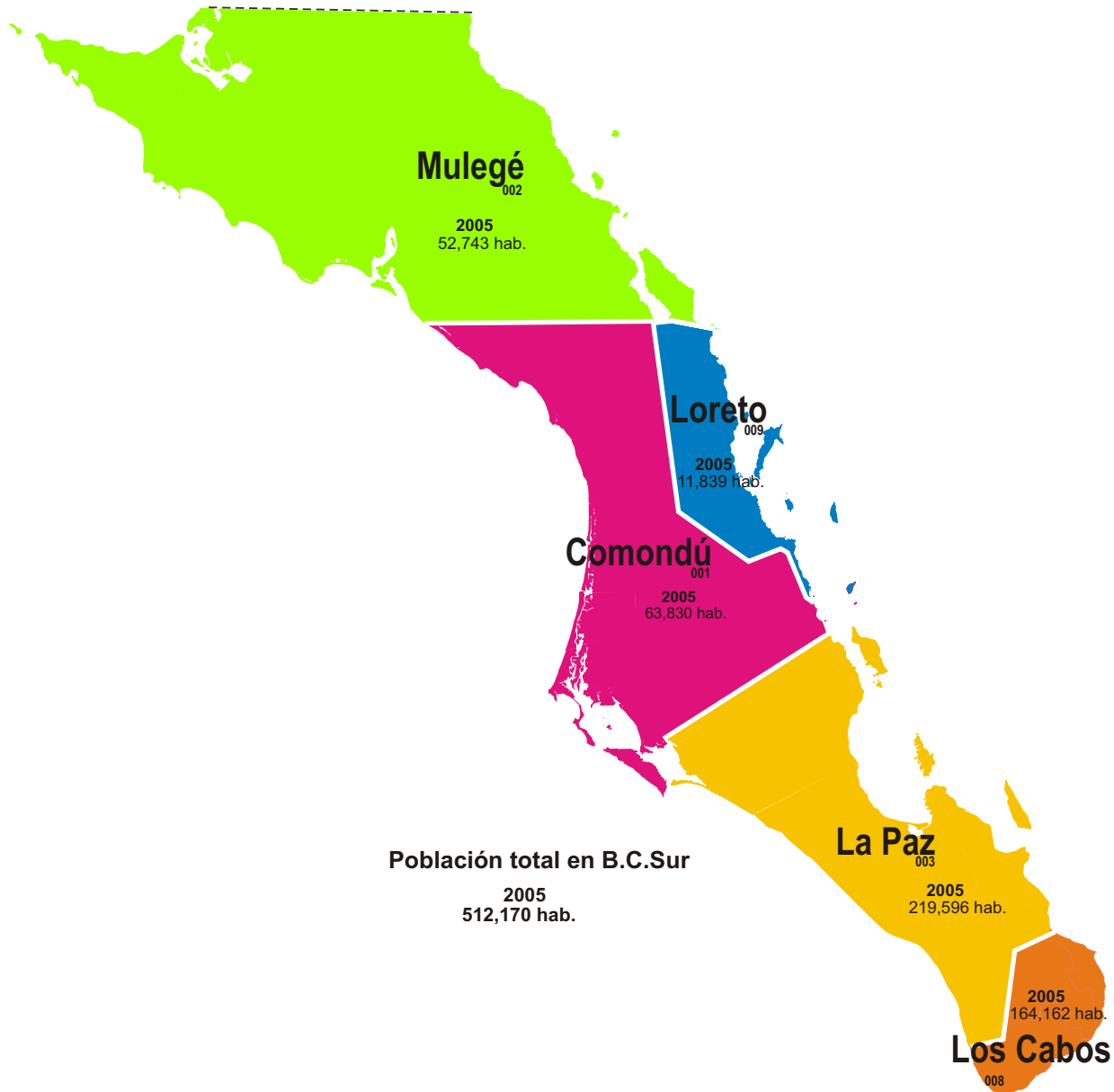


2010
Población total en los Estados Unidos Mexicanos
108,396,211 hab.
Mujeres 55,166,362 =51 %
Hombres 53,229,849 =49 %

FUENTE: Centro Estatal de Información, *Mapa de la República Mexicana*, Gobierno del Estado de B.C.Sur, Secretaría de Promoción y Desarrollo Económico, Subsecretaría de Planeación del Desarrollo, La Paz, B.C.Sur, Mayo de 2006; CONAPO, *Proyecciones de la población de México 2005-2050*. Cuadro: población total de los municipios a mitad de año, 2005-2030; Total de hombres residentes en los municipios a mitad de año, 2005-2030; Total de mujeres residentes en los municipios a mitad de año, 2005-2030; www.conapo.gob.mx

OBSERVACIONES:
Los datos para el 2010 corresponden a las proyecciones realizadas por CONAPO basadas en el II Censo de Población y Vivienda 2005.
Sin escala gráfica.
ELABORÓ: Flor Barreto Cosío

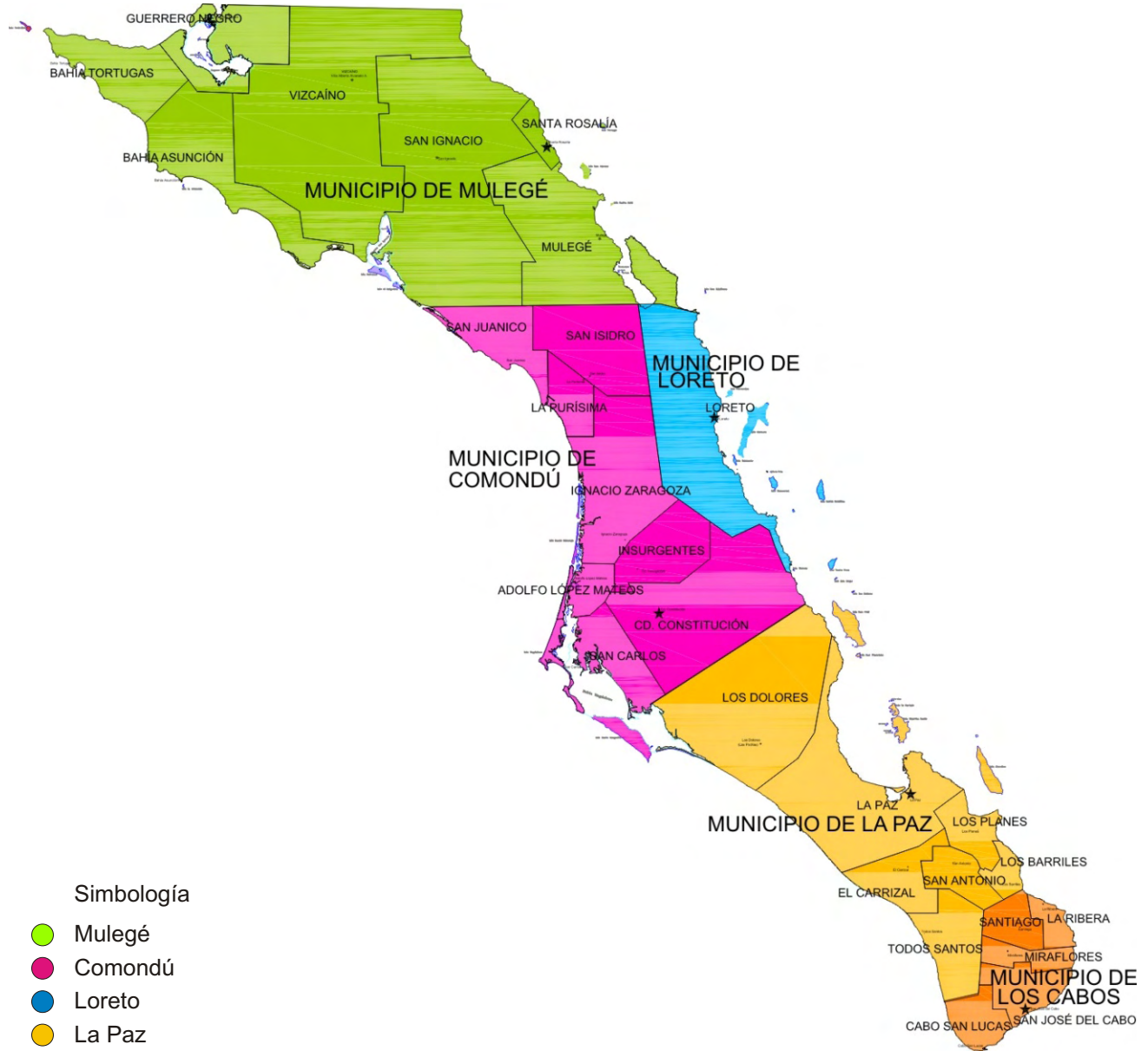
I.2 Población total por municipio y en Baja California Sur, 2005



FUENTE: El mapa fue construido con base en: Centro Estatal de Información, *Compendio Estadístico 1998-2004, Municipios de Baja California Sur, Cuaderno de Datos Básicos 2005*, Gobierno del Estado de B.C.Sur, Secretaría de Promoción y Desarrollo Económico, p.9, mapa 1.1. La Paz, B.C.Sur, Marzo de 2005; INEGI, *II Censo de Población y Vivienda 2005, Resultados definitivos*. Cuadro: Población 4; www.inegi.gob.mx

OBSERVACIONES:
Los límites municipales se determinaron con base en los Decretos de Constitución de los municipios.
(000) Clave del municipio según INEGI.
Sin escala gráfica.
ELABORÓ: Flor Barreto Cosío.

I.3 Delegaciones municipales de Baja California Sur, 2009



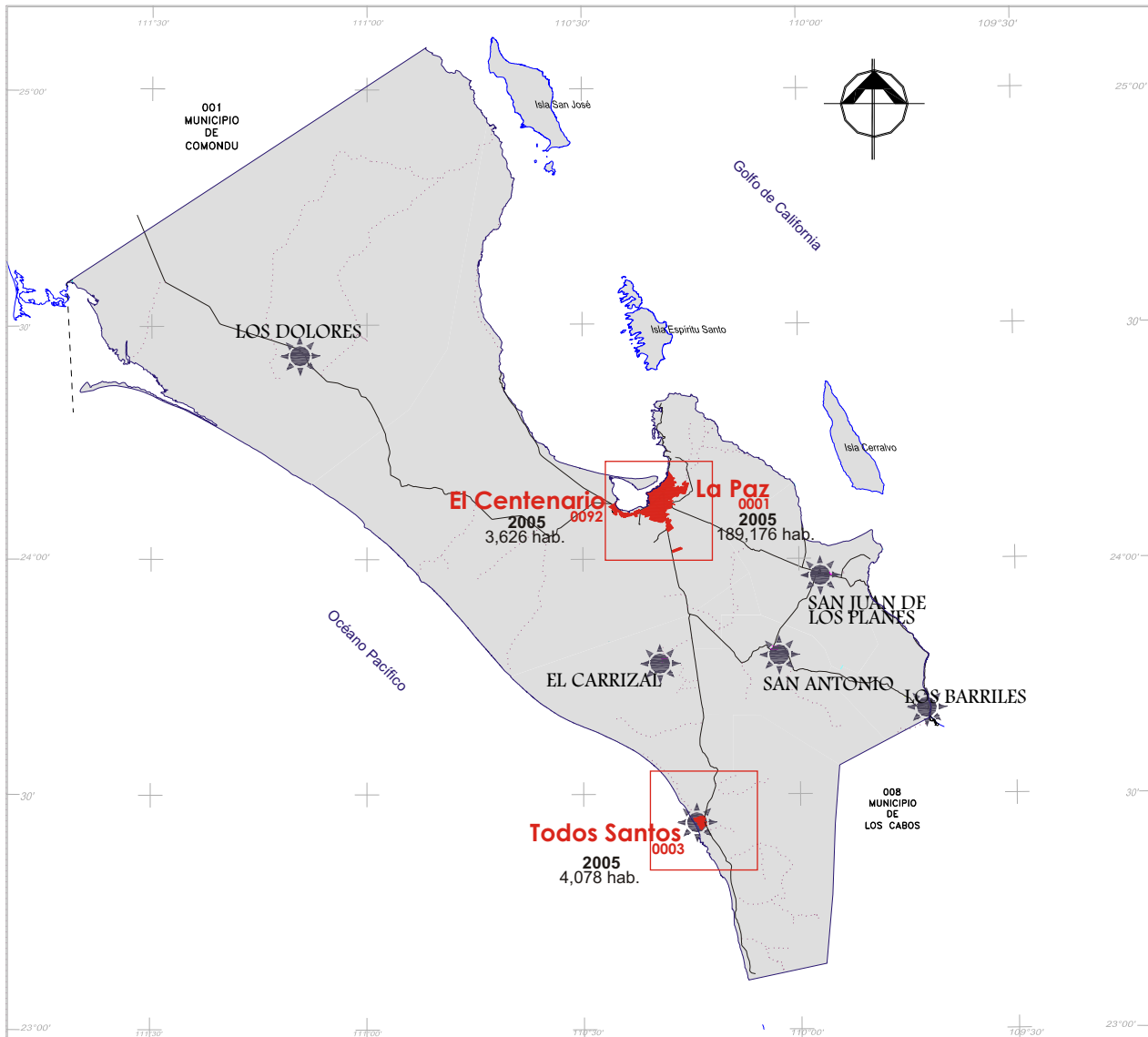
- Simbología**
- Mulegé
 - Comondú
 - Loreto
 - La Paz
 - Los Cabos
 - ★ Cabecera municipal
 - Cabecera delegacional
 - Límite estatal
 - == Límite municipal
 - Límite delegacional

FUENTE: Centro Estatal de Información, *Compendio Estadístico 1998-2004, Municipios de Baja California Sur, Cuaderno de Datos Básicos 2005*, Gobierno del Estado de B.C.Sur, Secretaría de Promoción y Desarrollo Económico, Subsecretaría de Planeación del Desarrollo, p.10, mapa 1.2, La Paz, B.C.Sur, Abril de 2005; *Mapa Municipios por delegaciones*, mayo de 2009.

OBSERVACIONES:

Los límites municipales se determinaron con base en los Decretos de Constitución de los municipios.
 Los límites delegacionales y subdelegacionales son preliminares y no representan los límites reales, son únicamente para uso geoestadístico.
 El Municipio de Loreto se compone únicamente de su cabecera municipal y de subdelegaciones.
 Sin escala gráfica.
 ELABORÓ: Flor Barreto Cosío.

I.4 Localidades urbanas y número de población en el municipio de La Paz, B.C.Sur, 2005



Simbología

- ★ Cabecera municipal
- ⊙ Cabecera delegacional
- Límite municipal



0092 Clave de localidad según INEGI

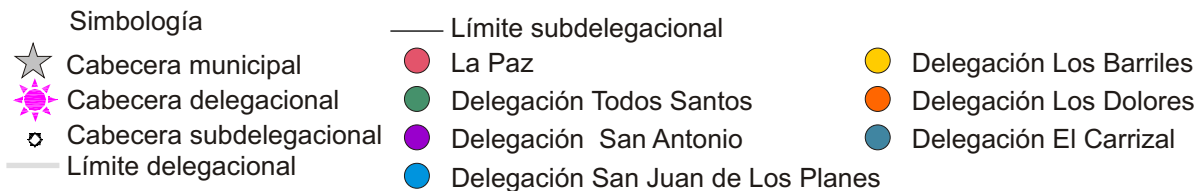
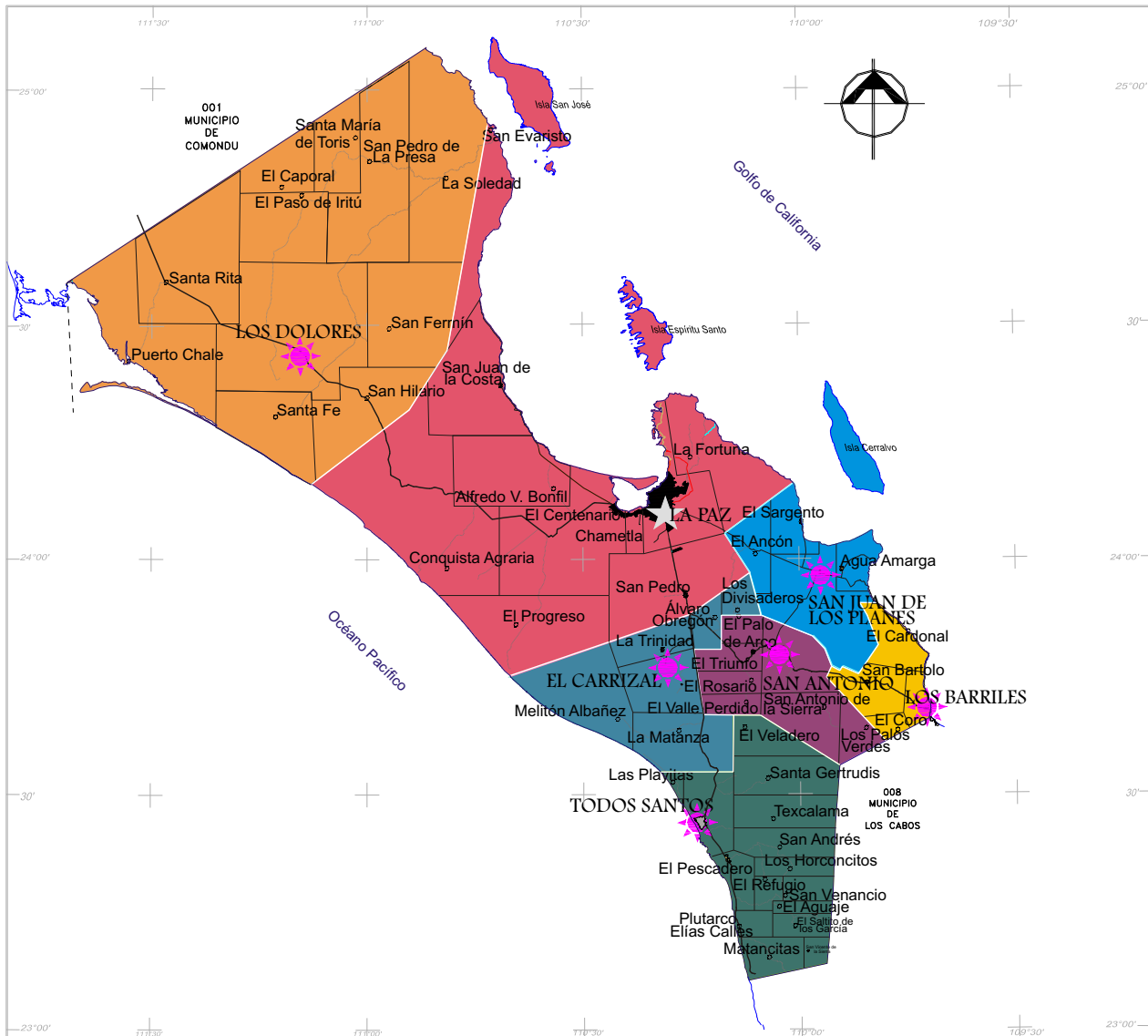
Población total en el municipio de La Paz

2005
219,596 hab.
109,769 mujeres
109,827 hombres

FUENTE: El mapa fue construido con base en: Centro Estatal de Información, *Compendio Estadístico 1998-2004, Municipios de Baja California Sur, Cuaderno de Datos Básicos 2005*, Gobierno del Estado de B.C.Sur, Secretaría de Promoción y Desarrollo Económico, p.9, mapa 1.1, p.48, Cuadro 1.1.7, La Paz, B.C.Sur, Marzo de 2005; *Mapa Subdelegaciones Municipio de La Paz*, Septiembre de 2008; INEGI, *II Censo de Población y Vivienda 2005, Principales Resultados por Localidad*; www.inegi.gob.mx

OBSERVACIONES:
Una localidad se considera urbana cuando su población es de 2,500 habitantes y más.
Los límites municipales se determinaron con base en los Decretos de Constitución de los municipios.
Sin escala gráfica.
ELABORÓ: Flor Barreto Cosío.

I.5 Delegaciones y subdelegaciones del municipio de La Paz, B.C.Sur, 2010



FUENTE: El mapa se elaboró con base en cartografía digital proporcionada por el Centro Estatal de Información (CEI); *Compendio Estadístico 1998-2004, Municipios de Baja California Sur, Cuaderno de Datos Básicos 2005*, Gobierno del Estado de B.C.Sur, Secretaría de Promoción y Desarrollo Económico, Subsecretaría de Planeación del Desarrollo, tomo I, p. 14, mapa 1.6, La Paz B.C.Sur, Abril de 2005; Mapa Tabla de distancias Baja California Sur, Octubre de 2003; *Mapa Subdelegaciones Municipio de La Paz*, Septiembre de 2008; INEGI, *II Censo de Población y Vivienda 2005, Principales Resultados por Localidad 2005 (ITER)*, www.inegi.gob.mx; Gobierno del Estado de Baja California Sur, Boletín Oficial No.25-BIS Extraordinario, tomo XXXV, 25 de abril de 2008, La Paz, Baja California Sur.

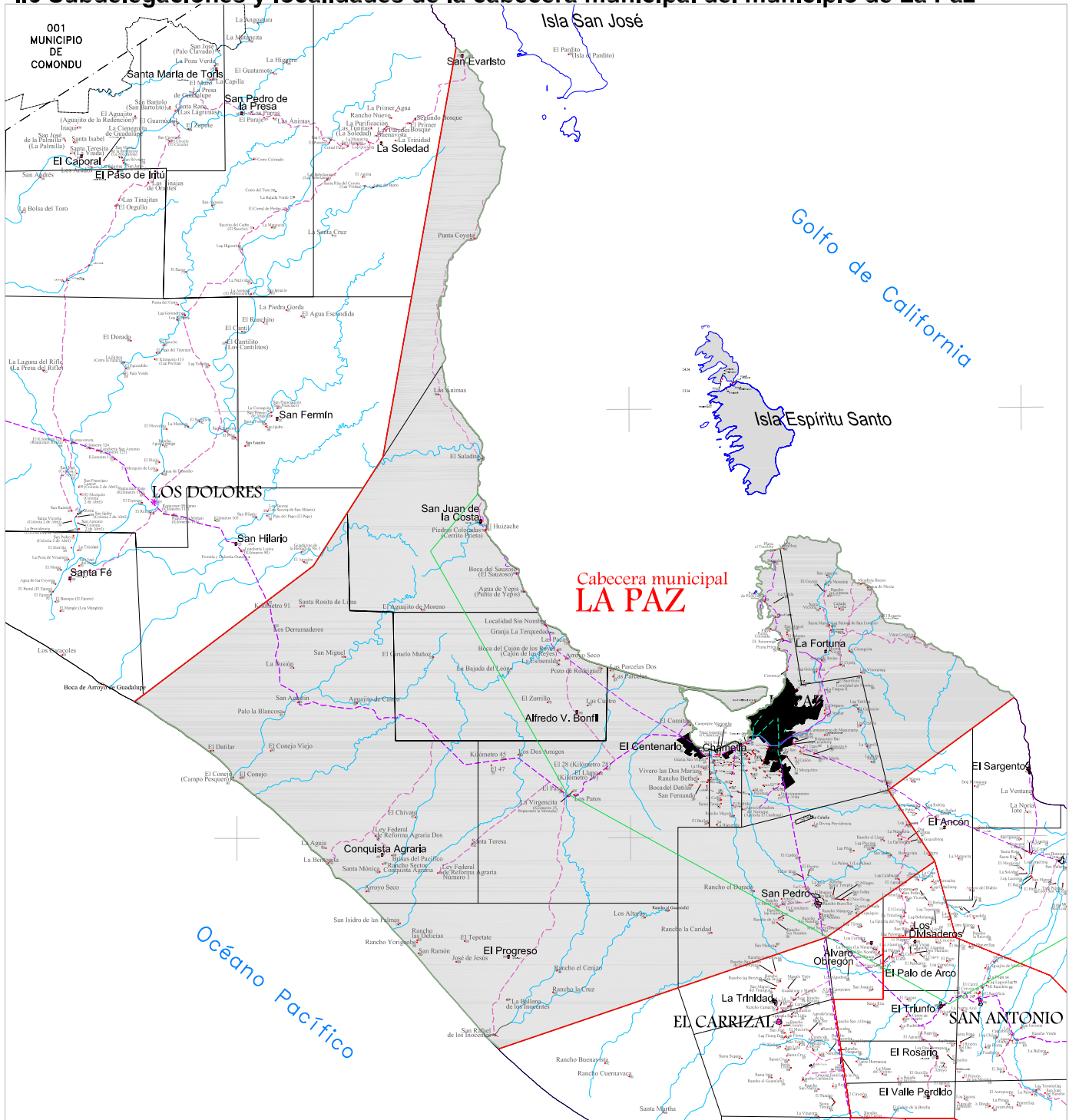
OBSERVACIONES:

Los límites municipales se determinaron con base en los Decretos de Constitución de los municipios.
Los límites delegacionales y subdelegacionales son preliminares y no representan los límites reales, son únicamente para uso geoestadístico.

El Carrizal que pertenecía a la delegación de San Antonio, deja de ser subdelegación para convertirse en cabecera delegacional, e incluye cinco subdelegaciones, La Matanza y Melitón Albáñez Domínguez, las cuales pertenecían a la delegación de Todos Santos, Los Divisaderos o San Blas y Álvaro Obregón, que formaban parte de la delegación de San Antonio, y La Trinidad, localidad que se integra como subdelegación. Las subdelegaciones de Chametla y El Calandrio dejan de ser cabeceras subdelegacionales para fusionarse al Centro de Población La Paz. Texcalama deja de ser cabecera subdelegacional para fusionarse al Centro de Población de San Antonio. Todo esto, a partir de la publicación del Boletín Oficial del Gobierno del Estado de Baja California Sur, No.25-BIS Extraordinario con fecha 25 de Abril de 2008.
La subdelegación de Chametla deja de pertenecer al Centro de Población La Paz. Esto, a partir de la publicación del Boletín Oficial No. 38. Tomo XXXVI, 20 de agosto del 2009.

San Vicente de La Sierra administrativamente pertenece al municipio de Los Cabos.
ELABORÓ: Flor Barreto Cosío.

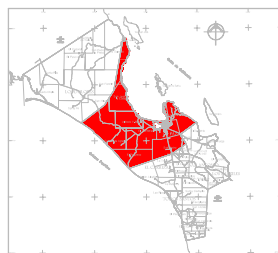
I.6 Subdelegaciones y localidades de la cabecera municipal del municipio de La Paz



SIMBOLOGÍA:

- Localidades urbanas
Una localidad se considera urbana cuando su población es de 2,500 hab. y más
- ★ Cabecera Municipal
- ✦ Cabecera de Delegación
- ⬠ Cabecera de Subdelegación
- Localidad
- Límite geoestadístico subdelegacional
- Límite geoestadístico delegacional
- Carretera
- Camino
- (0092) Clave de localidad según INEGI

LOCALIZACIÓN:



ESCALA GRÁFICA



FUENTE:

FUENTE: El mapa se elaboró con base en mapa digital del municipio de La Paz elaborado por el Gobierno del Estado, Centro Estatal de Información, *Mapa Subdelegaciones Municipio de La Paz*, Septiembre de 2008; Boletín Oficial No.25-BIS Extraordinario, tomo XXXIV, 25 de abril de 2008; Boletín Oficial No. 38, 20 de agosto de 2009, tomo XXXVII, La Paz, Baja California Sur; INEGI, II Censo de Población y Vivienda 2005, Principales Resultados por Localidad 2005 (ITER), www.inegi.org.mx; Programa de Desarrollo Urbano de Centro de Población La Paz, Anexo gráfico, La Paz, B.C.Sur, 2007.

OBSERVACIONES:

Los límites municipales se determinaron con base en los Decretos de Constitución de los municipios. Los límites delegacionales y subdelegacionales son preliminares y son únicamente para uso geoestadístico.

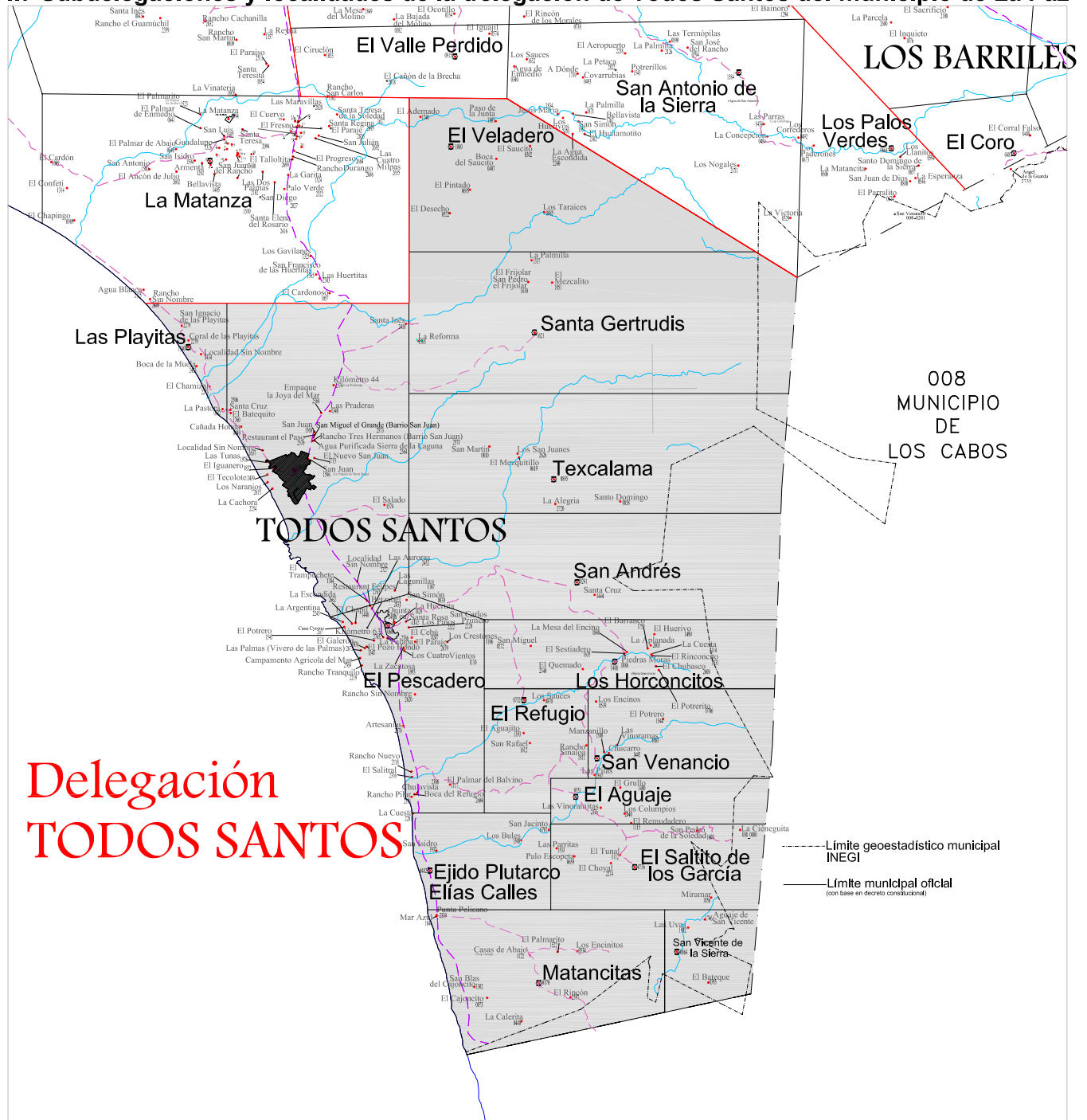
Chamelta se convierte nuevamente en subdelegación a partir del dictamen emitido por el H. XIII Ayuntamiento de La Paz publicado en el Boletín Oficial No. 38, 20 de agosto de 2009, tomo XXXVII, La Paz.

San Vicente de la Sierra administrativamente pertenece al municipio de Los Cabos.

ELABORÓ: Flor Barreto Cosío

FECHA DE ACTUALIZACIÓN: Septiembre de 2009

I.7 Subdelegaciones y localidades de la delegación de Todos Santos del municipio de La Paz

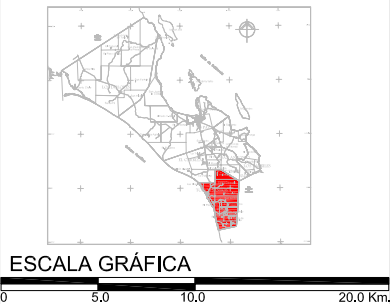


Delegación
TODOS SANTOS

SIMBOLOGÍA:

- Localidades urbanas
Una localidad se considera urbana cuando su población es de 2,500 habitantes y más.
- ★ Cabecera Municipal
- ✳ Cabecera de Delegación
- ⊠ Cabecera de Subdelegación
- Localidad
- Límite geostatístico subdelegacional
- Límite geostatístico delegacional
- Carretera
- Camino
- (0092) Clave de localidad según INEGI

LOCALIZACIÓN:



FUENTE:

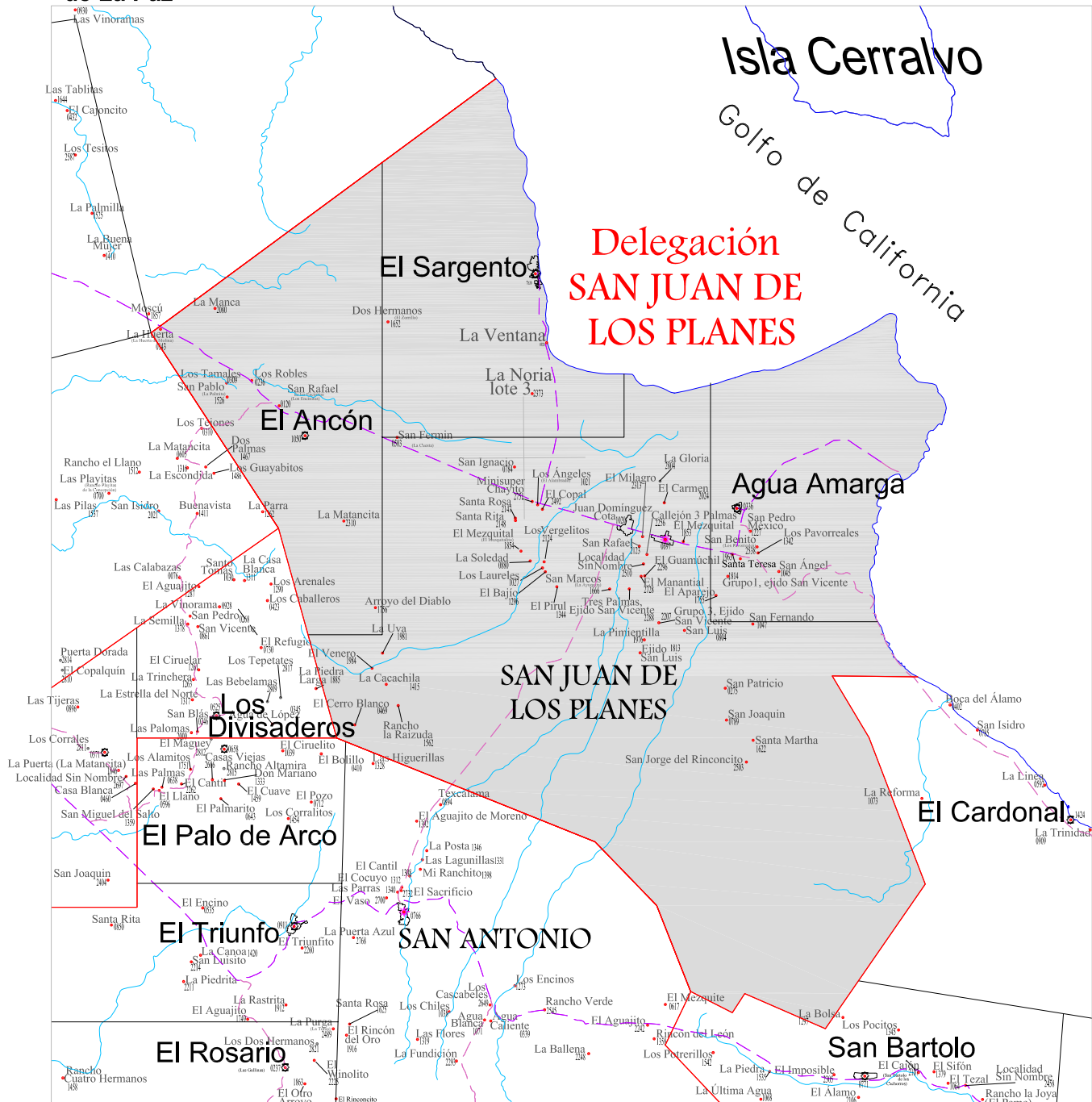
FUENTE: El mapa se elaboró con base en mapa digital del municipio de La Paz elaborado por el Gobierno del Estado. Centro Estatal de Información, *Mapa Subdelegaciones Municipio de La Paz*, Septiembre de 2008; Boletín Oficial No. 25-BIS Extraordinario, tomo XXXV, 25 de abril de 2008; Boletín Oficial No. 38, 20 de agosto de 2009, tomo XXXVI, La Paz, Baja California Sur; INEGI, *II Censo de Población y Vivienda 2005. Principales Resultados por Localidad 2005 (ITER)*, www.inegi.org.mx, Programa de Desarrollo Urbano de Centro de Población La Paz, Anexo gráfico, La Paz, B.C.Sur, 2007.

OBSERVACIONES:
Los límites municipales se determinaron con base en los Decretos de Constitución de los municipios.
Los límites delegacionales y subdelegacionales son preliminares y son únicamente para uso geostatístico.
Chameta se convierte nuevamente en subdelegación a partir del dictamen emitido por el H. XIII Ayuntamiento de La Paz publicado en el Boletín Oficial No. 38, 20 de agosto de 2009, tomo XXXVI, La Paz.
San Vicente de la Sierra administrativamente pertenece al municipio de Los Cabos.

ELABORÓ: CIM-ÁREA DE CARTOGRAFÍA

FECHA DE ACTUALIZACIÓN: Septiembre de 2009

I.8 Subdelegaciones y localidades de la delegación de San Juan de Los Planes del municipio de La Paz



SIMBOLOGÍA:

- Localidades urbanas
- ★ Cabecera Municipal
- ✱ Cabecera de Delegación
- ⊙ Cabecera de Subdelegación
- Localidad
- Límite geoestadístico subdelegacional
- Límite geoestadístico delegacional
- Carretera
- Camino

(0092) Clave de localidad según INEGI

LOCALIZACIÓN:

ESCALA GRÁFICA:

FUENTE:

FUENTE: El mapa se elaboró con base en mapa digital del municipio de La Paz elaborado por el Gobierno del Estado, Centro Estatal de Información, Mapa Subdelegaciones Municipio de La Paz, Septiembre de 2008; Boletín Oficial No.25-BIS Extraordinario, tomo XXXV, 25 de abril de 2009; Boletín Oficial No. 38, 20 de agosto de 2009, tomo XXXVI, La Paz, Baja California Sur; INEGI, II Censo de Población y Vivienda 2005, Principales Resultados por Localidad 2005 (ITER), www.inegi.org.mx; Programa de Desarrollo Urbano de Centro de Población La Paz, Anexo gráfico, La Paz, B.C.Sur, 2007.

OBSERVACIONES:

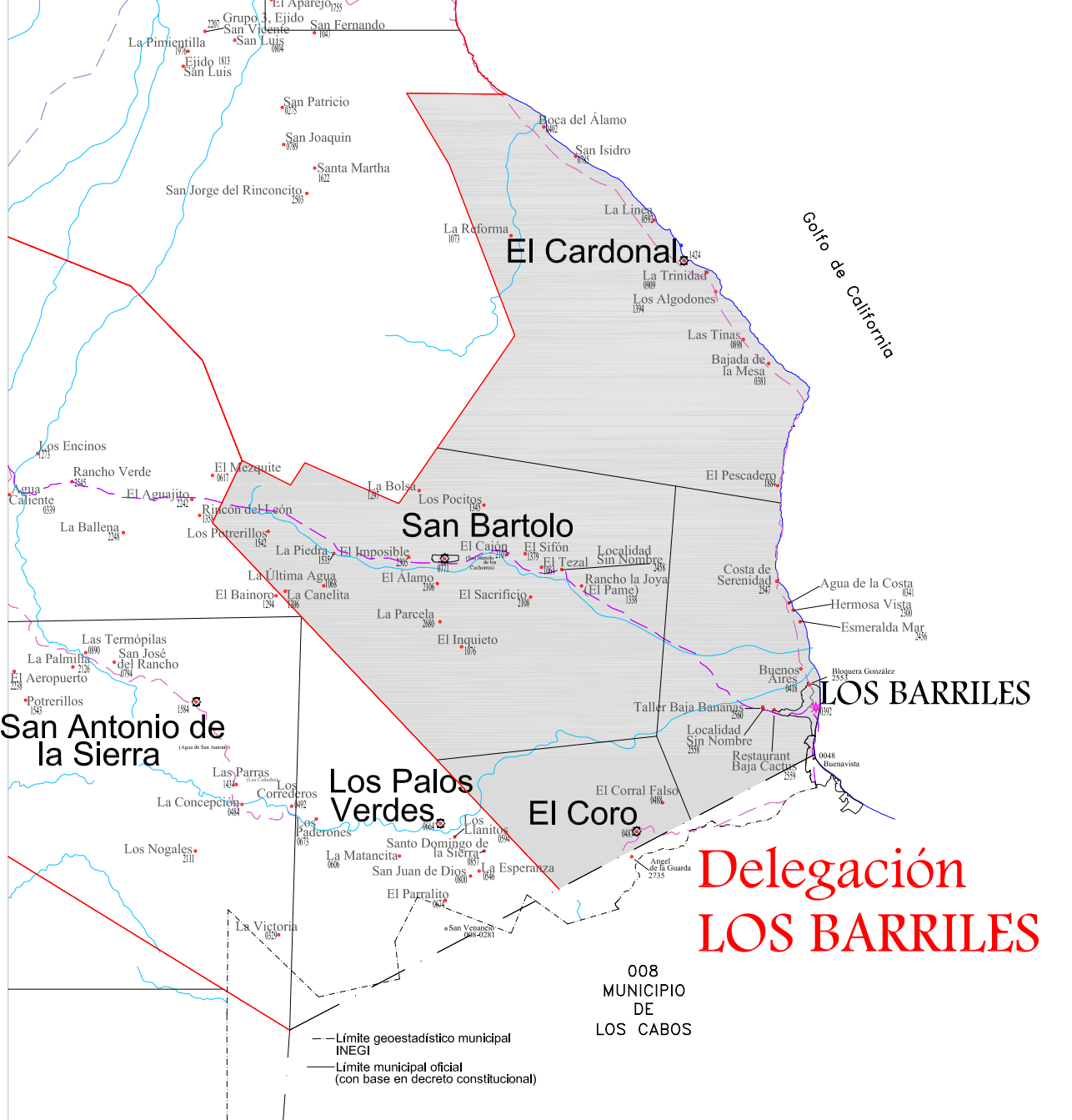
Los límites municipales se determinaron con base en los Decretos de Constitución de los municipios. Los límites delegacionales y subdelegacionales son preliminares y son únicamente para uso geoespacial.

Chamelta se convierte nuevamente en subdelegación a partir del dictamen emitido por el H. XIII Ayuntamiento de La Paz publicado en el Boletín Oficial No. 38, 20 de agosto de 2009, tomo XXXVI, La Paz.

San Vicente de La Sierra administrativamente pertenece al municipio de Los Cabos.

ELABORÓ: CIM-ÁREA DE CARTOGRAFÍA FECHA DE ACTUALIZACIÓN: Septiembre de 2009

I.9 Subdelegaciones y localidades de la delegación de Los Barriles del municipio de La Paz



SIMBOLOGÍA:

- Localidades urbanas
Una localidad se considera urbana cuando su población es de 2,500 hab. y más
- ★ Cabecera Municipal
- ✳ Cabecera de Delegación
- ⊠ Cabecera de Subdelegación
- Localidad
- Límite geoestadístico subdelegacional
- Límite geoestadístico delegacional
- Carretera
- Camino

(0092) Clave de localidad según INEGI

LOCALIZACIÓN:

ESCALA GRÁFICA

0 5.0 10.0 Km.

FUENTE:

FUENTE: El mapa se elaboró con base en mapa digital del municipio de La Paz elaborado por el Gobierno del Estado. Centro Estatal de Información. Mapa Subdelegaciones Municipio de La Paz. Septiembre de 2008; Boletín Oficial No. 25-815 Extraordinario, tomo XXXV, 25 de abril de 2008; Boletín Oficial No. 38, 20 de agosto de 2009, tomo XXXVI. La Paz, Baja California Sur; INEGI, II Conteo de Población y Vivienda 2010, Principales Resultados por Localidad 2005 (ITER), www.inegi.org.mx; Programa de Desarrollo Urbano de Centro de Población La Paz, Anexo gráfico, La Paz, B.C.Sur, 2007.

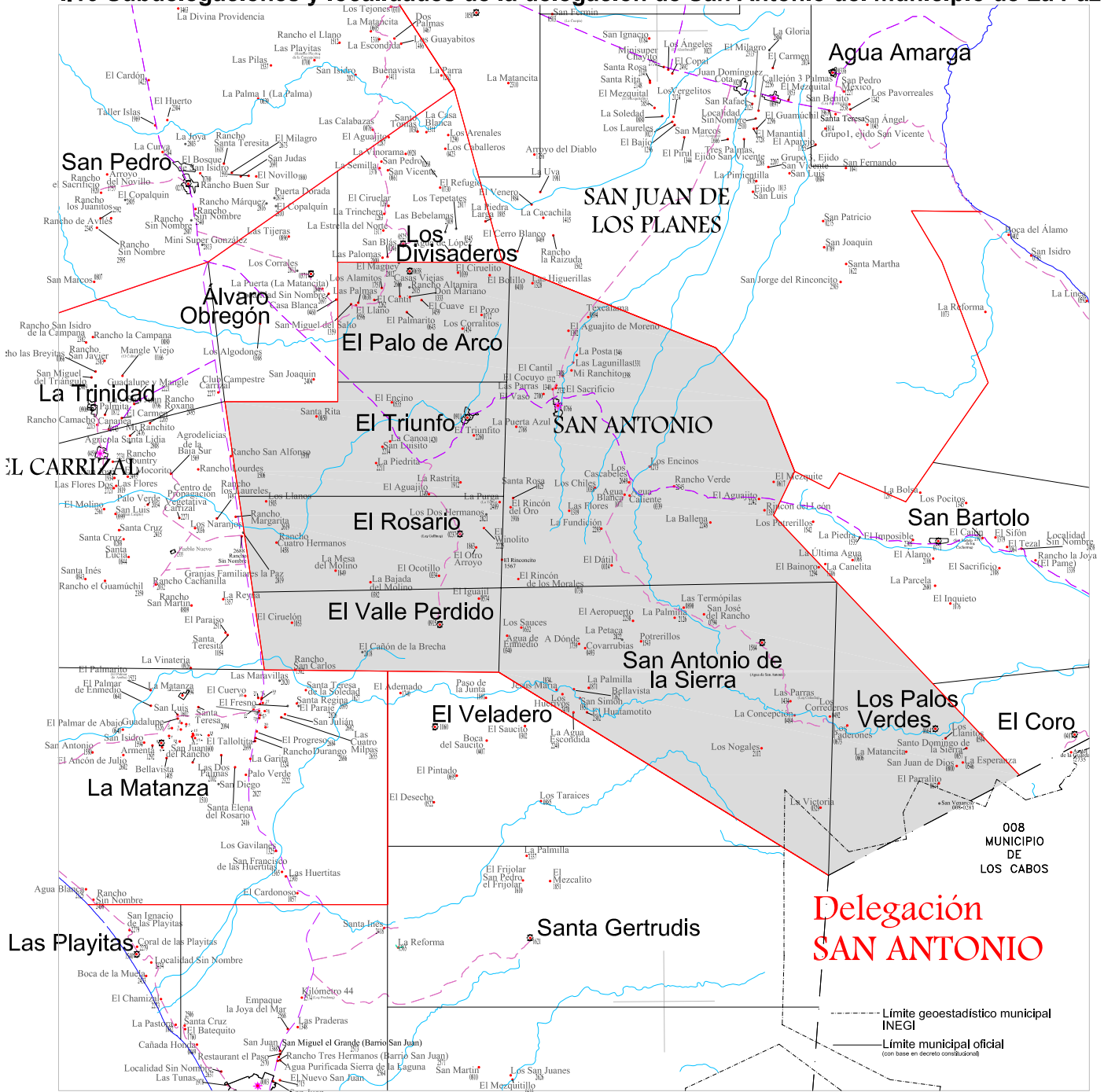
OBSERVACIONES:
Los límites municipales se determinaron con base en los Decretos de Constitución de los municipios.
Los límites delegacionales y subdelegacionales son preliminares y son únicamente para uso geoestadístico.

Chamela se convierte nuevamente en subdelegación a partir del dictamen emitido por el H. XIII Ayuntamiento de La Paz publicado en el Boletín Oficial No. 38, 20 de agosto de 2009, tomo XXXVI. La Paz.

San Vicente de La Sierra administrativamente pertenece al municipio de Los Cabos.

ELABORÓ: CIM-ÁREA DE CARTOGRAFÍA FECHA DE ACTUALIZACIÓN: Septiembre de 2009

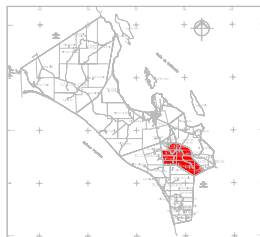
I.10 Subdelegaciones y localidades de la delegación de San Antonio del municipio de La Paz



SIMBOLOGÍA:

- Localidades urbanas
 - ★ Cabecera Municipal
 - ★ Cabecera de Delegación
 - ★ Cabecera de Subdelegación
 - Localidad
 - Límite geoestadístico subdelegacional
 - Límite geoestadístico delegacional
 - Carretera
 - Camino
- (0092) Clave de localidad según INEGI

LOCALIZACIÓN:



ESCALA GRÁFICA



FUENTE:

FUENTE: El mapa se elaboró con base en mapa digital del municipio de La Paz, elaborado por el Gobierno del Estado, Centro Estatal de Información, *Mapa Subdelegaciones Municipio de La Paz*, Septiembre de 2008; Boletín Oficial No.25-BIS Extraordinario, tomo XXXIV, 25 de abril de 2008; Boletín Oficial No. 38, 20 de agosto de 2009; tomo XXXVI, La Paz, Baja California Sur; INEGI, II Conteo de Población y Vivienda 2005, Principales Resultados por Localidad 2005 (ITER), www.inegi.org.mx, Programa de Desarrollo Urbano de Centro de Población La Paz, Anexo gráfico, La Paz, B.C.Sur, 2007.

OBSERVACIONES:
Los límites municipales se determinaron con base en los Decretos de Constitución de los municipios.
Los límites delegacionales y subdelegacionales son preliminares y son únicamente para uso geoestadístico.

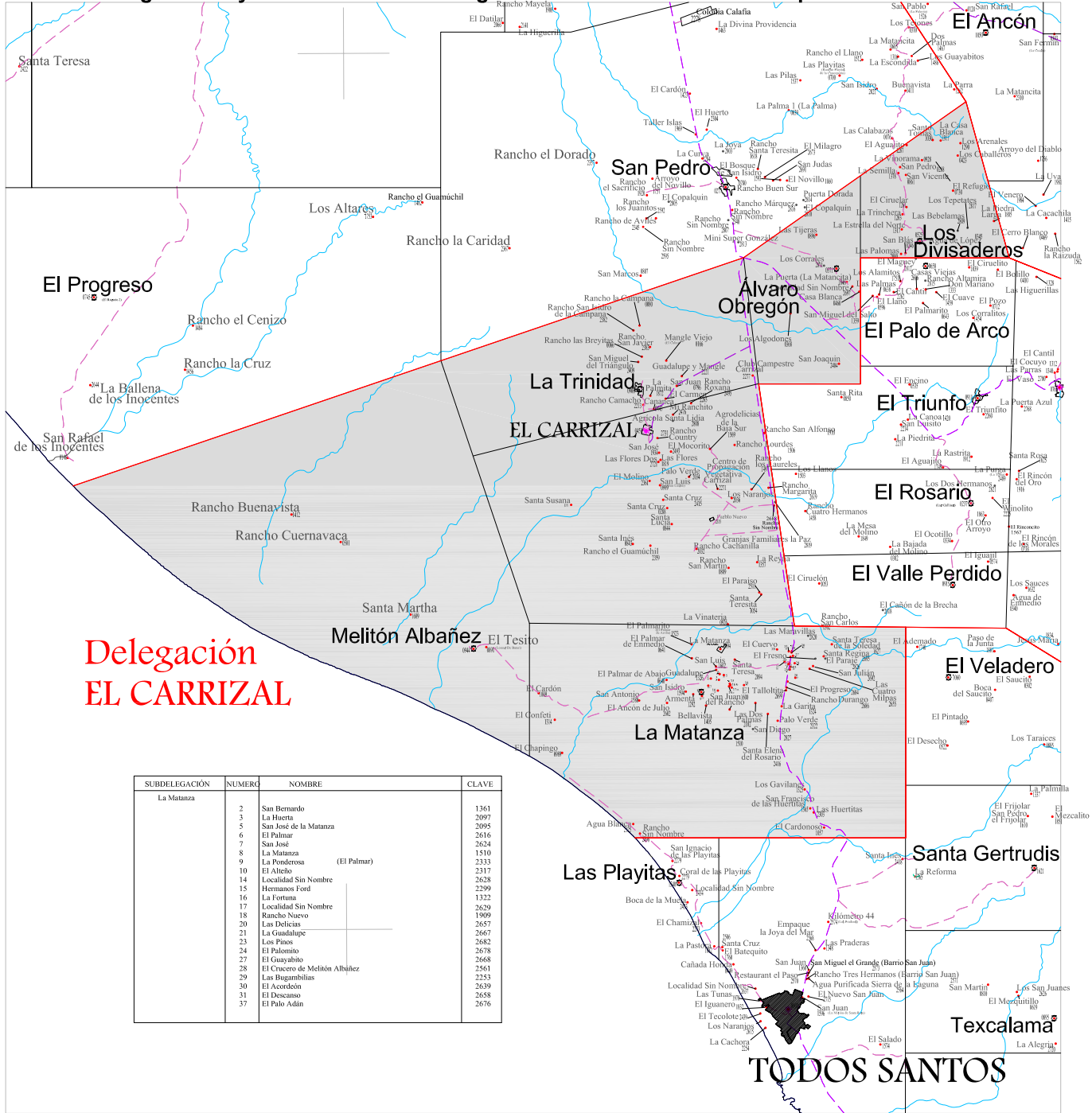
Chamela se convierte nuevamente en subdelegación a partir del distamen emitido por el H. XIII Ayuntamiento de La Paz publicado en el Boletín Oficial No. 38, 20 de agosto de 2009, tomo XXXVI, La Paz.

San Vicente de La Sierra administrativamente pertenece al municipio de Los Cabos.

ELABORÓ: CIM-ÁREA DE CARTOGRAFÍA

FECHA DE ACTUALIZACIÓN: Septiembre de 2009

I.11 Subdelegaciones y localidades de la delegación de El Carrizal del municipio de La Paz



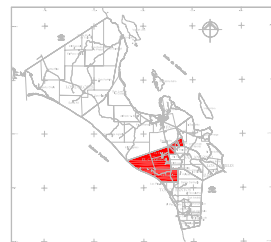
**Delegación
EL CARRIZAL**

SUBDELEGACIÓN	NUMERO	NOMBRE	CLAVE
La Matanza	2	San Bernardo	1361
	3	La Huerta	2097
	5	San José de la Matanza	2095
	6	El Palmar	2616
	7	San José	2624
	8	La Matanza	1510
	9	La Ponderosa (El Palmar)	2133
	10	El Alceho	2317
	14	Localidad Sin Nombre	2628
	15	Hermanos Ford	2299
	16	La Fortuna	1322
	17	Localidad Sin Nombre	2629
	18	Rancho Nuevo	1909
	20	Las Delicias	2657
	21	La Guadalupe	2667
	23	Los Pinos	2682
	24	El Palenino	2678
	27	El Guayabito	2668
	28	El Cruceiro de Melitón Albañez	2561
	29	Las Bugambillas	2253
	30	El Acordón	2639
	31	El Descanso	2658
	37	El Palo Aldán	2676

SIMBOLOGÍA:

- Localidades urbanas
- ★ Cabecera Municipal
- ✳ Cabecera de Delegación
- ⊠ Cabecera de Subdelegación
- Localidad
- Límite geostatístico subdelegacional
- Límite geostatístico delegacional
- Carretera
- Camino
- (0092) Clave de localidad INEGI

LOCALIZACIÓN:



ESCALA GRÁFICA



FUENTE:

FUENTE: El mapa se elaboró con base en mapa digital del municipio de La Paz elaborado por el Gobierno del Estado. Centro Estatal de Información, Mapa Subdelegaciones Municipio de La Paz - Septiembre de 2008; Boletín Oficial No.25-BIS Extraordinario, tomo XXXV, 25 de abril de 2008; Boletín Oficial No. 38, 20 de agosto de 2009, tomo XXXVI, La Paz, Baja California Sur, INEGI, II Censo de Población y Vivienda 2005, Principales Resultados por Localidad 2005 (ITER), www.inegi.org.mx. Programa de Desarrollo Urbano de Centro de Población La Paz, Anexo gráfico, La Paz, B.C.Sur, 2007.

OBSERVACIONES:
Los límites municipales se determinaron con base en los Decretos de Constitución de los municipios.
Los límites delegacionales y subdelegacionales son preliminares y son únicamente para uso geostatístico.

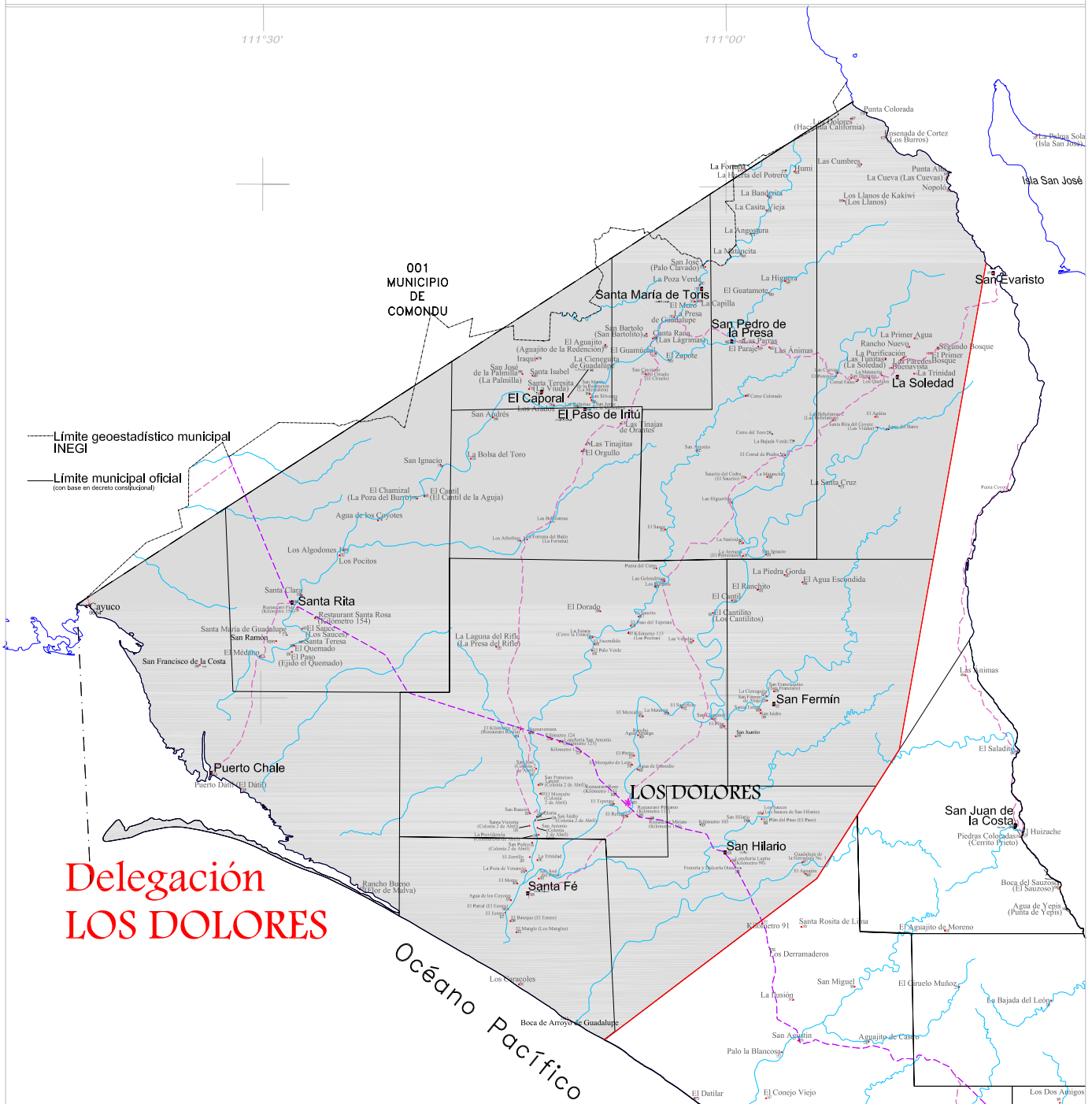
Chamela se convierte nuevamente en subdelegación a partir del dictamen emitido por el H. XIII Ayuntamiento de La Paz publicado en el Boletín Oficial No. 38, 20 de agosto de 2009, tomo XXXVI, La Paz.

San Vicente de La Sierra administrativamente pertenece al municipio de Los Cabos.

ELABORÓ: CIM-ÁREA DE CARTOGRAFÍA

FECHA DE ACTUALIZACIÓN: Septiembre de 2009

I.12 Subdelegaciones y localidades de la delegación de Los Dolores del municipio de La Paz

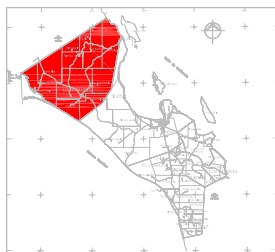


**Delegación
LOS DOLORES**

SIMBOLOGÍA:

- Localidades urbanas
- ★ Una localidad se considera urbana cuando su población es de 2,500 hab. y más
- ★ Cabecera Municipal
- ★ Cabecera de Delegación
- ★ Cabecera de Subdelegación
- Localidad
- Límite geoestadístico subdelegacional
- Límite geoestadístico delegacional
- Carretera
- Camino
- (0092) Clave de localidad según INEGI

LOCALIZACIÓN:



ESCALA GRÁFICA



FUENTE:

FUENTE: El mapa se elaboró con base en mapa digital del municipio de La Paz elaborado por el Gobierno del Estado, Centro Estatal de Información, *Mapa Subdelegaciones Municipio de La Paz*, Septiembre de 2008; Boletín Oficial No.25-BIS Extraordinario, tomo XXXIV, 25 de abril de 2009; Boletín Oficial No. 38, 20 de agosto de 2009, tomo XXXVII, La Paz, Baja California Sur; INEGI, II Censo de Población y Vivienda 2005, Principales Resultados por Localidad 2005 (ITER), www.inegi.org.mx; Programa de Desarrollo Urbano de Centro de Población La Paz, Anexo gráfico, La Paz, B.C.Sur, 2007.

OBSERVACIONES:

Los límites municipales se determinaron con base en los Decretos de Constitución de los municipios. Los límites delegacionales y subdelegacionales son preliminares y son únicamente para uso geoestadístico.

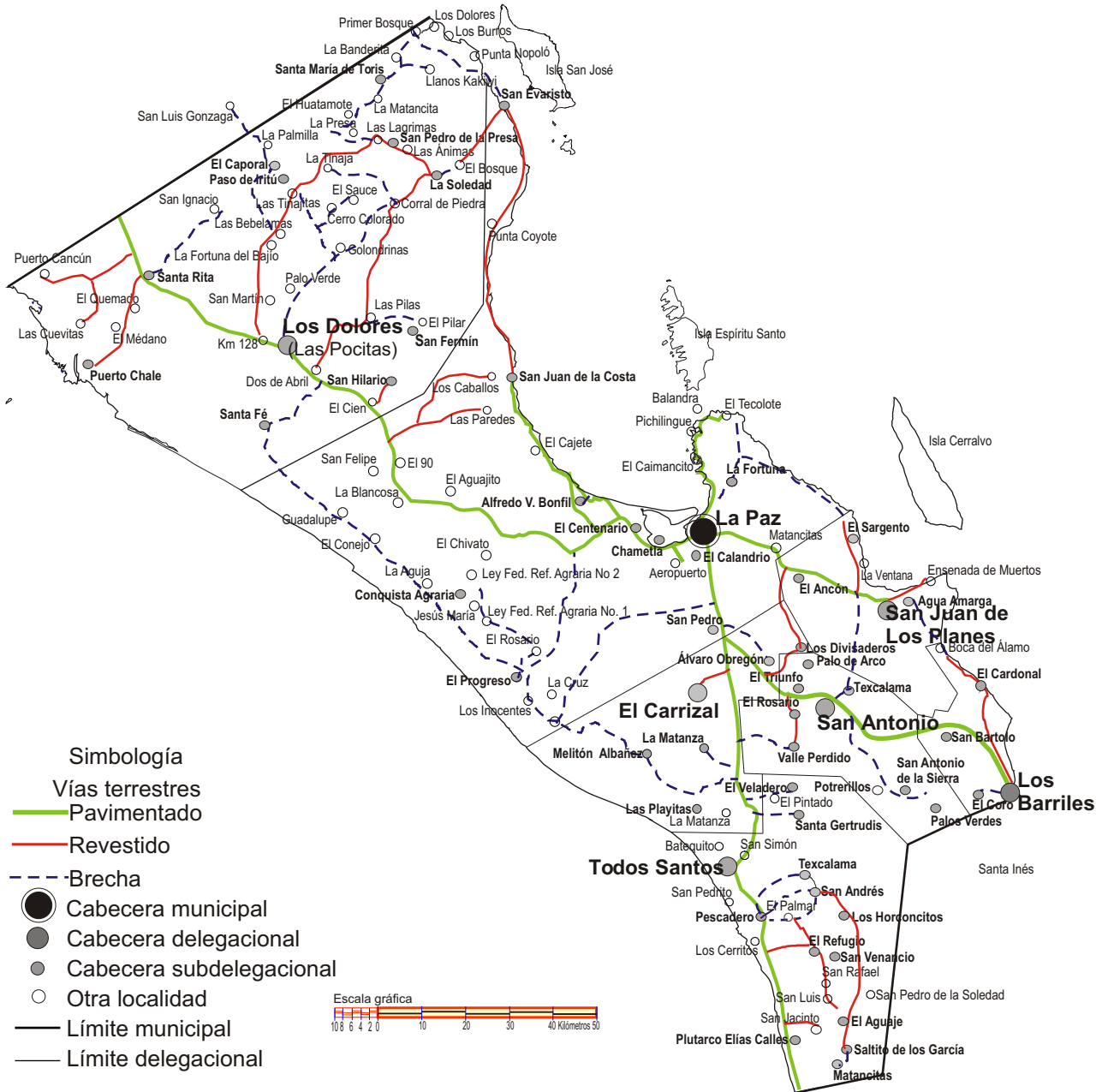
Chamela se convierte nuevamente en subdelegación a partir del dictamen emitido por el H. XIII Ayuntamiento de La Paz publicado en el Boletín Oficial No. 38, 20 de agosto de 2009, tomo XXXVI, La Paz.

San Vicente de La Sierra administrativamente pertenece al municipio de Los Cabos.

ELABORÓ: CIM-ÁREA DE CARTOGRAFÍA

FECHA DE ACTUALIZACIÓN: Septiembre de 2009

I.13 Vías de comunicación terrestre entre cabeceras delegacionales y subdelegacionales en el municipio de La Paz, B.C.Sur



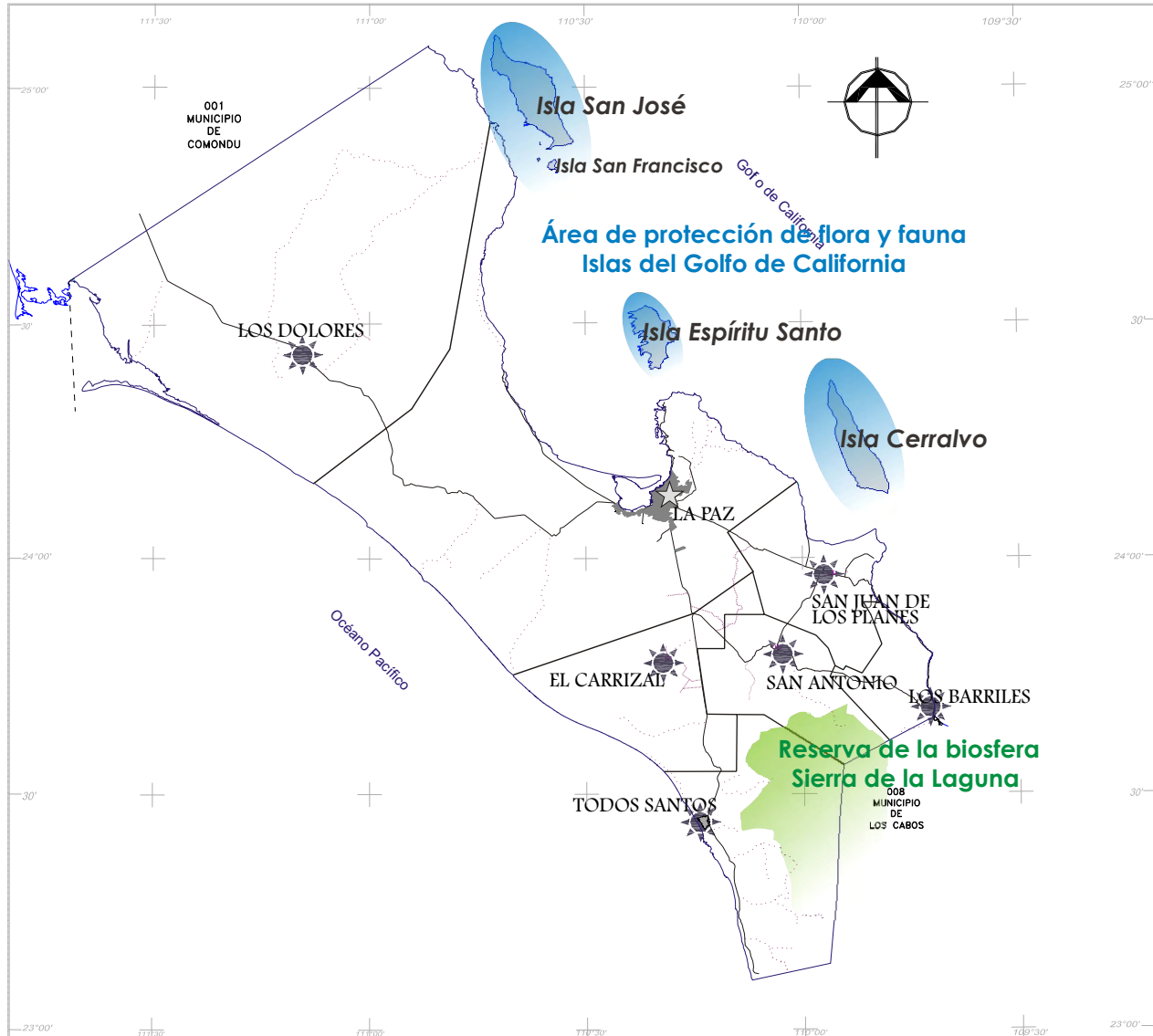
FUENTE: Centro Estatal de Información, *Compendio Estadístico 1998-2004, Municipios de Baja California Sur, Cuaderno de Datos Básicos 2005*, Gobierno del Estado de B.C.Sur, Secretaría de Promoción y Desarrollo Económico, Subsecretaría de Planeación del Desarrollo, p. 19, mapa 1.11, La Paz, B.C.Sur, Abril de 2005; Mapa *Tabla de distancias Baja California Sur*, Octubre de 2003; *Mapa Subdelegaciones Municipio de La Paz*, Septiembre de 2008.

OBSERVACIONES:

Los límites municipales se determinaron con base en los Decretos de Constitución de los municipios. Los límites delegacionales y subdelegacionales son preliminares y no representan los límites reales, son únicamente para uso geoes estadístico.

ELABORÓ: Flor Barreto Cosío.

I.14 Áreas naturales protegidas en el municipio de La Paz, B.C.Sur



Simbología

- ★ Cabecera municipal
- ☀ Cabecera delegacional

- Límite municipal
- - - Límite delegacional

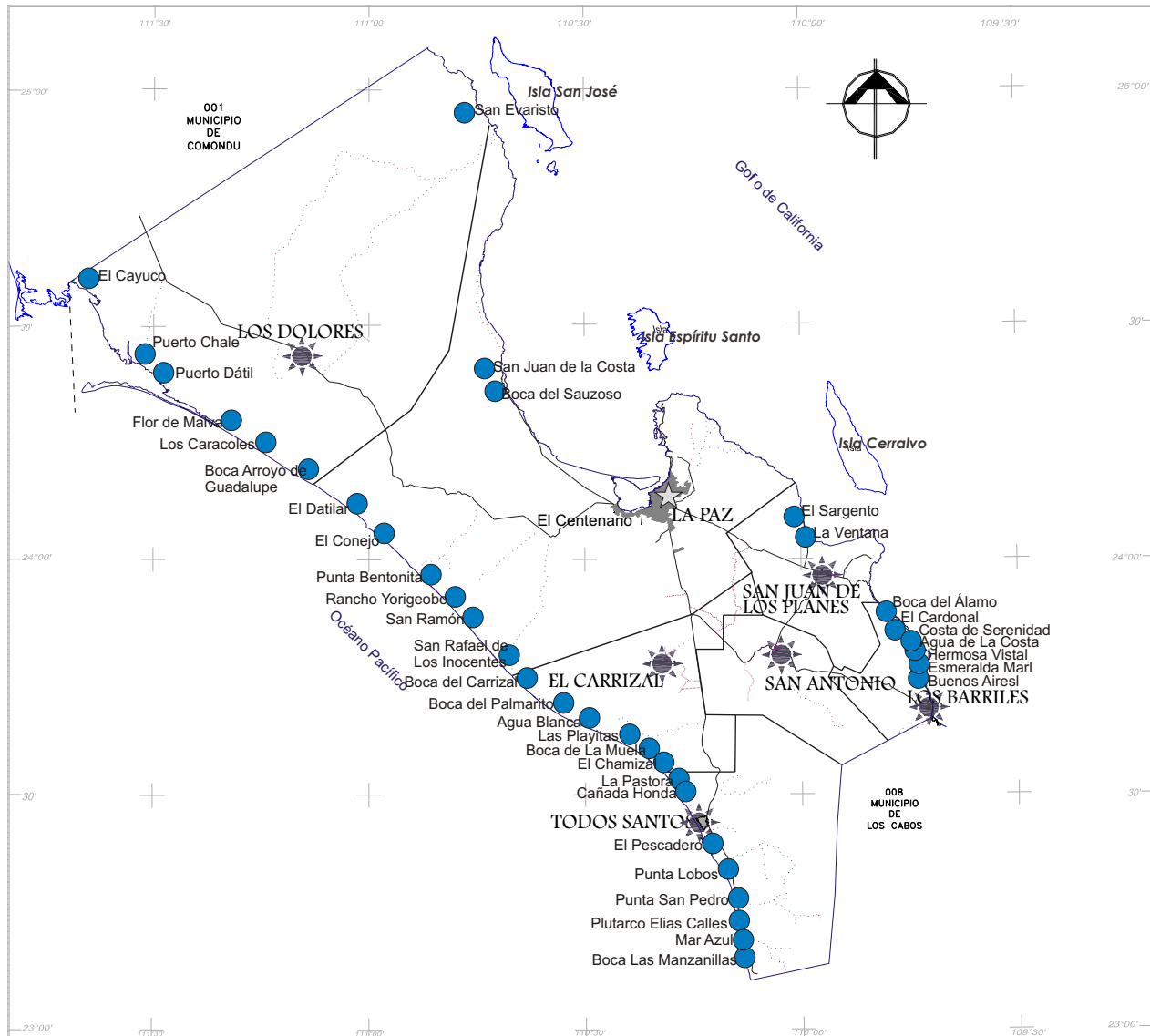
FUENTE: Centro Estatal de Información, *Compendio Estadístico 1998-2004, Municipios de Baja California Sur, Cuaderno de Datos Básicos 2005*, Gobierno del Estado de B.C.Sur, Secretaría de Promoción y Desarrollo Económico, Subsecretaría de Planeación del Desarrollo, tomo I, p.23, mapa 1.15, La Paz, B.C.Sur, Abril de 2005; Mapa *Tabla de distancias Baja California Sur*, Octubre de 2003; *Mapa Subdelegaciones Municipio de La Paz*, Septiembre de 2008.

OBSERVACIONES:

Los límites municipales se determinaron con base en los Decretos de Constitución de los municipios.
Los límites delegacionales y subdelegacionales son preliminares y no representan los límites reales, son únicamente para uso geoestadístico.
Sin escala gráfica.

ELABORÓ: Flor Barreto Cosío.

I.15 Localidades costeras en el municipio de La Paz, B.C.Sur



Simbología

- Cabecera municipal
- Cabecera delegacional
- Localidad costera
- Límite municipal
- Límite delegacional

FUENTE: Centro Estatal de Información, *Compendio Estadístico 1998-2004, Municipios de Baja California Sur, Cuaderno de Datos Básicos 2005*, Gobierno del Estado de B.C.Sur, Secretaría de Promoción y Desarrollo Económico, Subsecretaría de Planeación del Desarrollo, tomo I, p.24, mapa 1.16. La Paz, B.C.Sur, Abril de 2005; Mapa *Tabla de distancias Baja California Sur*, Octubre de 2003; *Mapa Subdelegaciones Municipio de La Paz*, Septiembre de 2008.

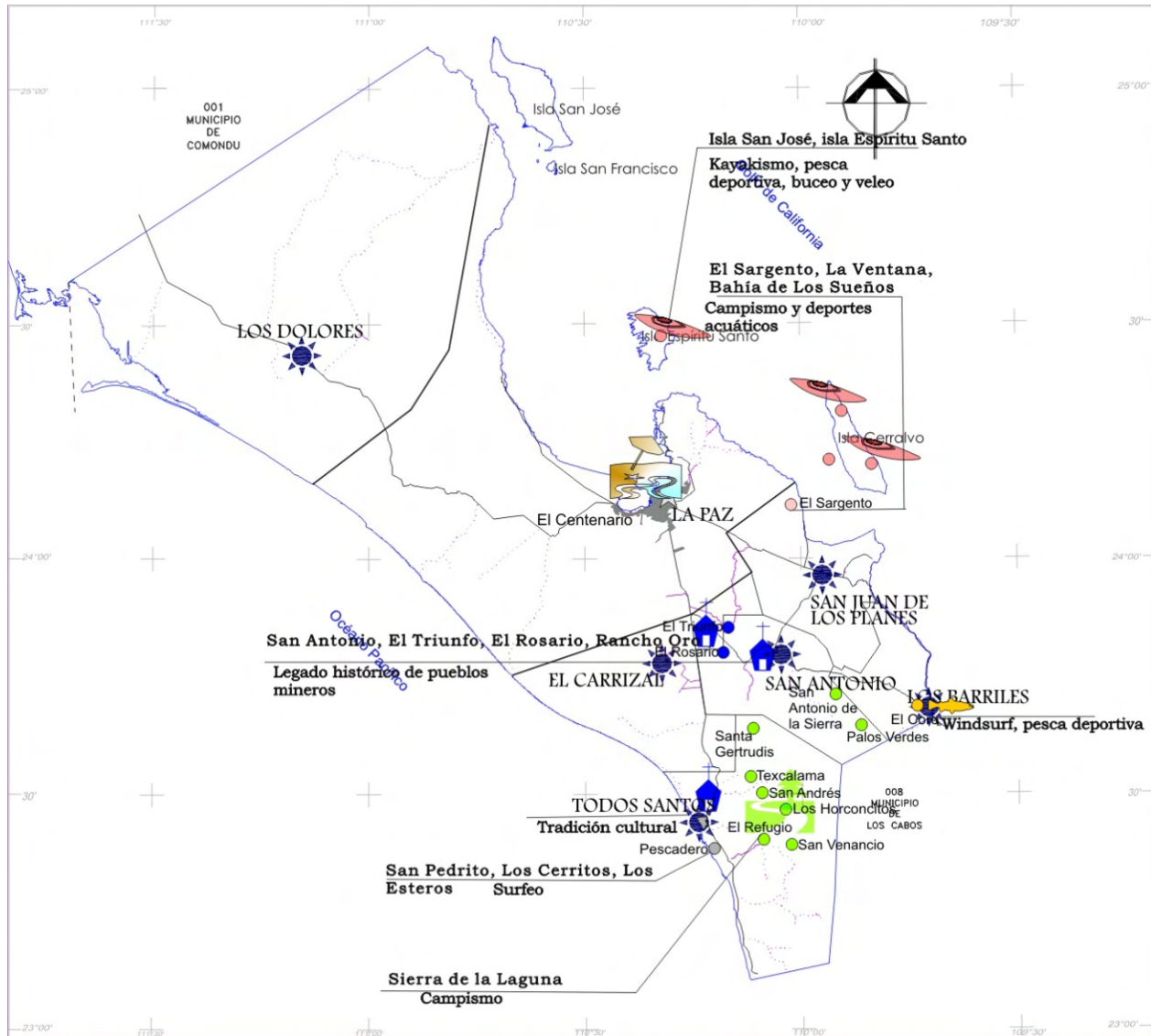
OBSERVACIONES:

Los límites municipales se determinaron con base en los Decretos de Constitución de los municipios. Los límites delegacionales y subdelegacionales son preliminares y no representan los límites reales, son únicamente para uso geoestadístico.

Sin escala gráfica.

ELABORO: Flor Barreto Cosío.

I.16 Destinos y actividades turísticas en el municipio de La Paz, B.C.Sur



- Simbología**
- Cabecera municipal
 - Cabecera delegacional
 - Límite municipal
 - Límite delegacional
 - Destino turístico
 - Eco turismo
 - Turismo cultural y religioso
 - Kayakismo
 - Pesca deportiva

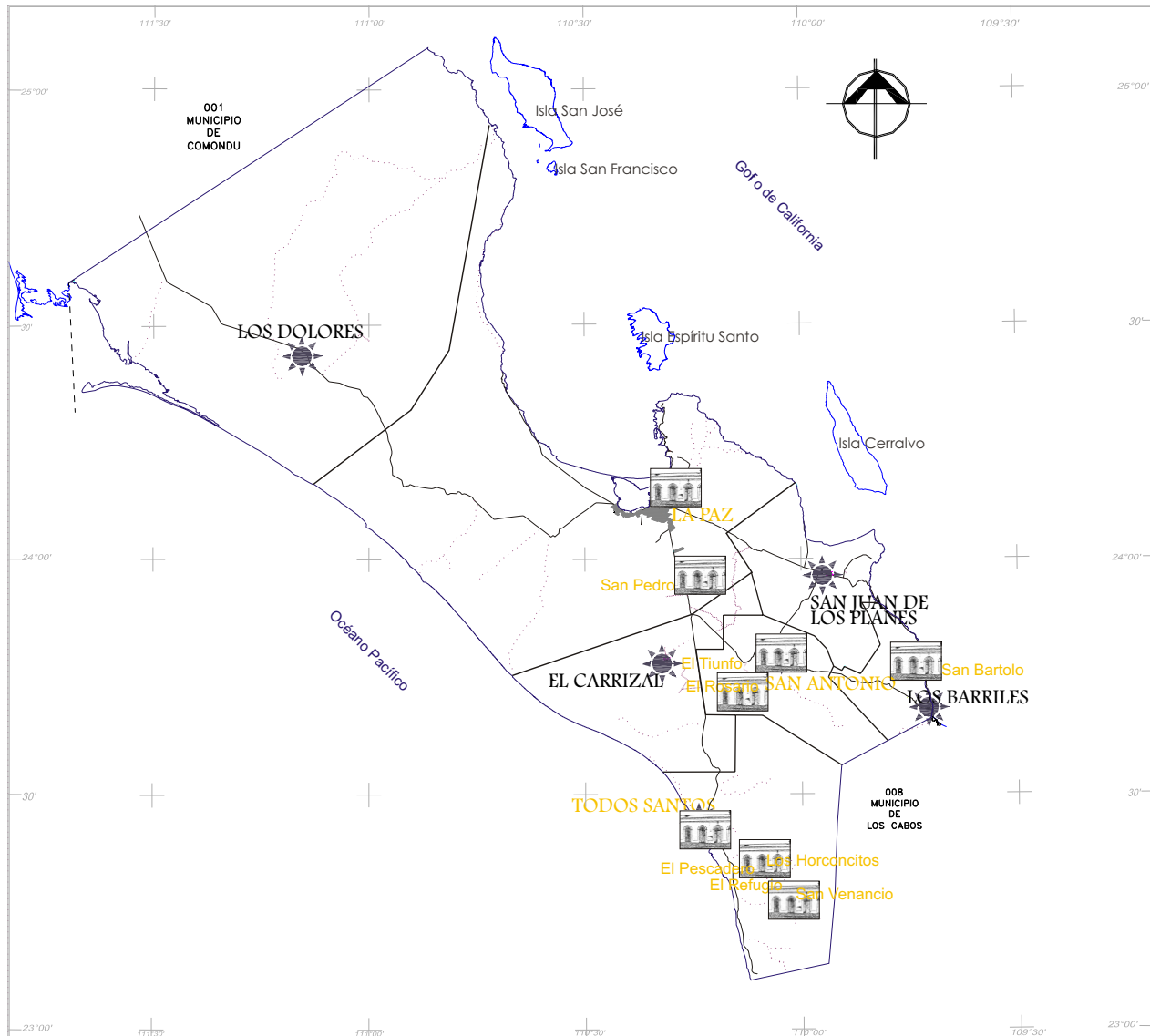
FUENTE: Centro Estatal de Información, *Compendio Estadístico 1998-2004, Municipios de Baja California Sur, Cuaderno de Datos Básicos 2005*, Gobierno del Estado de B.C.Sur, Secretaría de Promoción y Desarrollo Económico, Subsecretaría de Planeación del Desarrollo, tomo I, p.27, mapa 1.19, La Paz, B.C.Sur, Abril de 2005; Mapa *Tabla de distancias Baja California Sur*, Octubre de 2003; *Mapa Subdelegaciones Municipio de La Paz*, Septiembre de 2008.

OBSERVACIONES:

Los límites municipales se determinaron con base en los Decretos de Constitución de los municipios.
Los límites delegacionales y subdelegacionales son preliminares y no representan los límites reales, son únicamente para uso geoestadístico.
Sin escala gráfica.

ELABORÓ: Flor Barreto Cosío.

I.17 Monumentos históricos en el municipio de La Paz, B.C.Sur



- Simbología**
- Cabecera municipal
 - Cabecera delegacional
 - Límite municipal
 - Límite delegacional
 - Monumentos históricos

FUENTE: Centro Estatal de Información, *Cuaderno de Datos Básicos 2008*, Gobierno del Estado de B.C.Sur, Secretaría de Promoción y Desarrollo Económico, Subsecretaría de Planeación del Desarrollo, p.25, mapa I.15, La Paz, B.C.Sur; *Mapa Subdelegaciones Municipio de La Paz*, Septiembre de 2008.

OBSERVACIONES:

Las construcciones consideradas como monumentos históricos se pueden consultar en el Catálogo de monumentos históricos inmuebles de Baja California Sur del INAH.

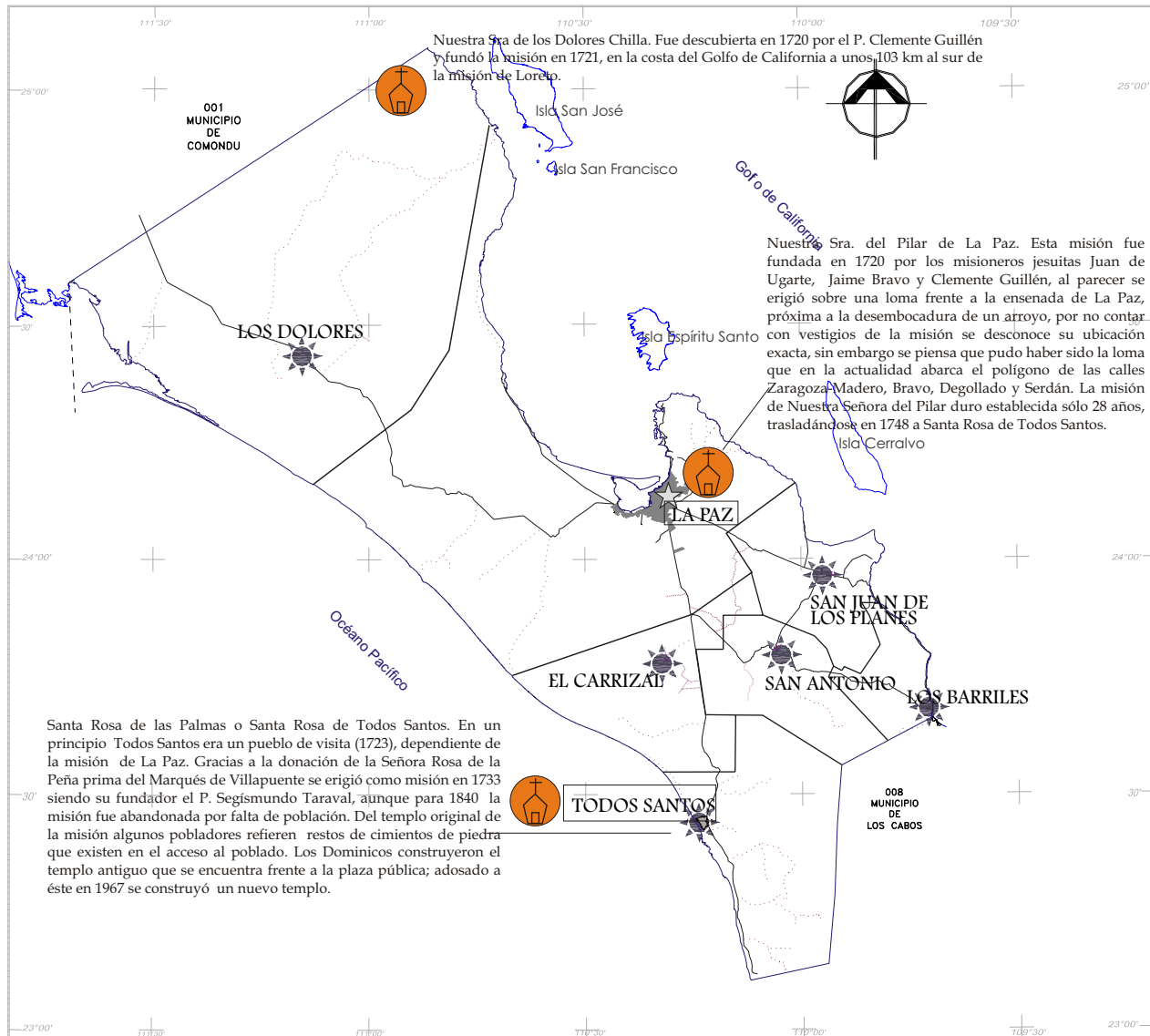
Los límites municipales se determinaron con base en los Decretos de Constitución de los municipios.

Los límites delegacionales y subdelegacionales son preliminares y no representan los límites reales, son únicamente para uso geoestadístico.

Sin escala gráfica.

ELABORÓ: Flor Barreto Cosío.

I.18 Sitios de misión en el municipio de La Paz, B.C.Sur



- Simbología**
- ★ Cabecera municipal
 - ☼ Cabecera delegacional
 - Límite municipal
 - Límite delegacional
 - 🏛️ Sitio de misión

FUENTE: Centro Estatal de Información, *Cuaderno de Datos Básicos 2008*, Gobierno del Estado de B.C.Sur, Secretaría de Promoción y Desarrollo Económico, Subsecretaría de Planeación del Desarrollo, p.23, mapa I.13, La Paz, B.C.Sur; *Mapa Subdelegaciones Municipio de La Paz*, Septiembre de 2008.

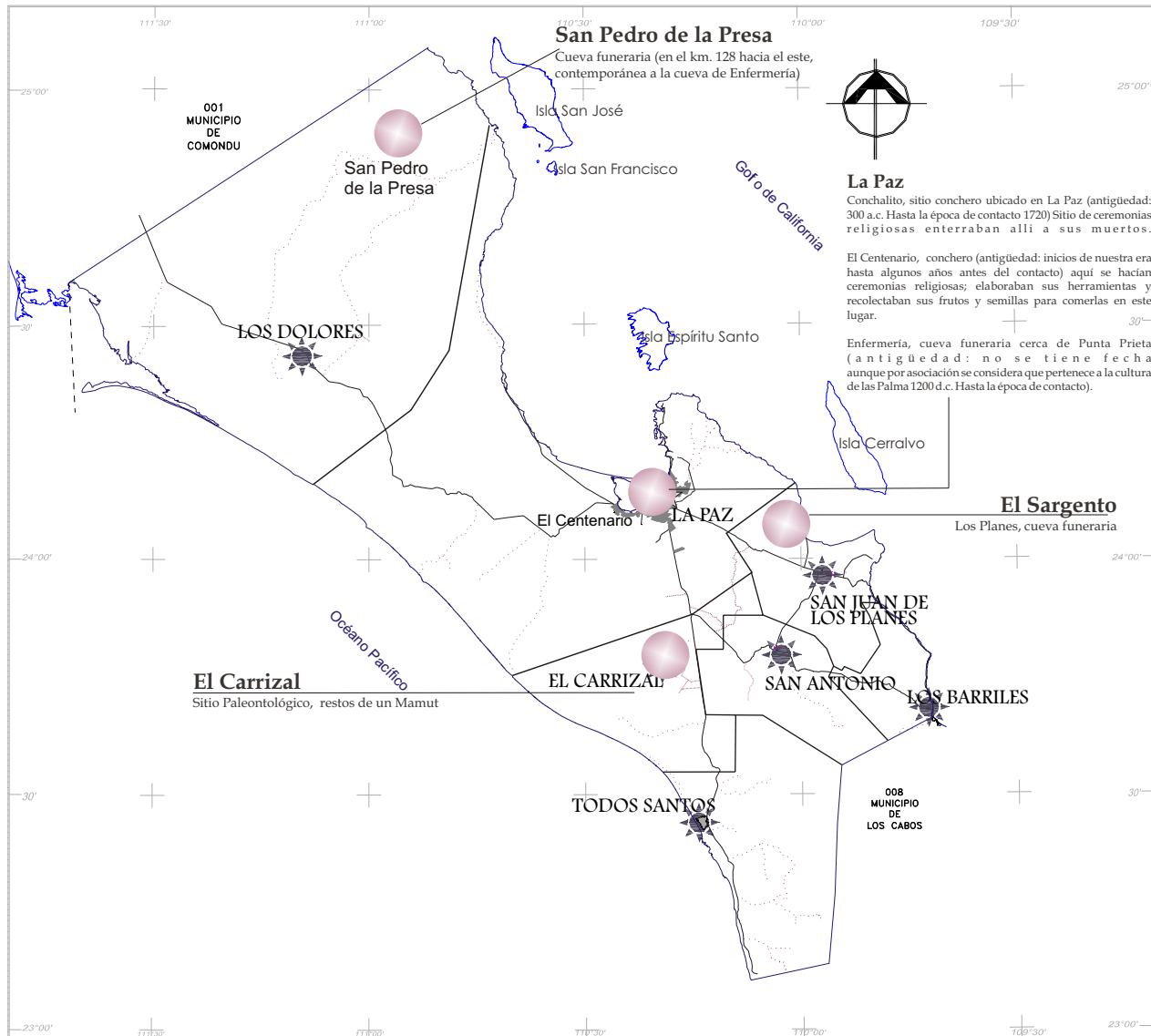
OBSERVACIONES:

Los límites municipales se determinaron con base en los Decretos de Constitución de los municipios. Los límites delegacionales y subdelegacionales son preliminares y no representan los límites reales, son únicamente para uso geoestadístico.

Sin escala gráfica.

ELABORÓ: Flor Barreto Cosío.

I.19 Sitios arqueológicos en el municipio de La Paz, B.C.Sur



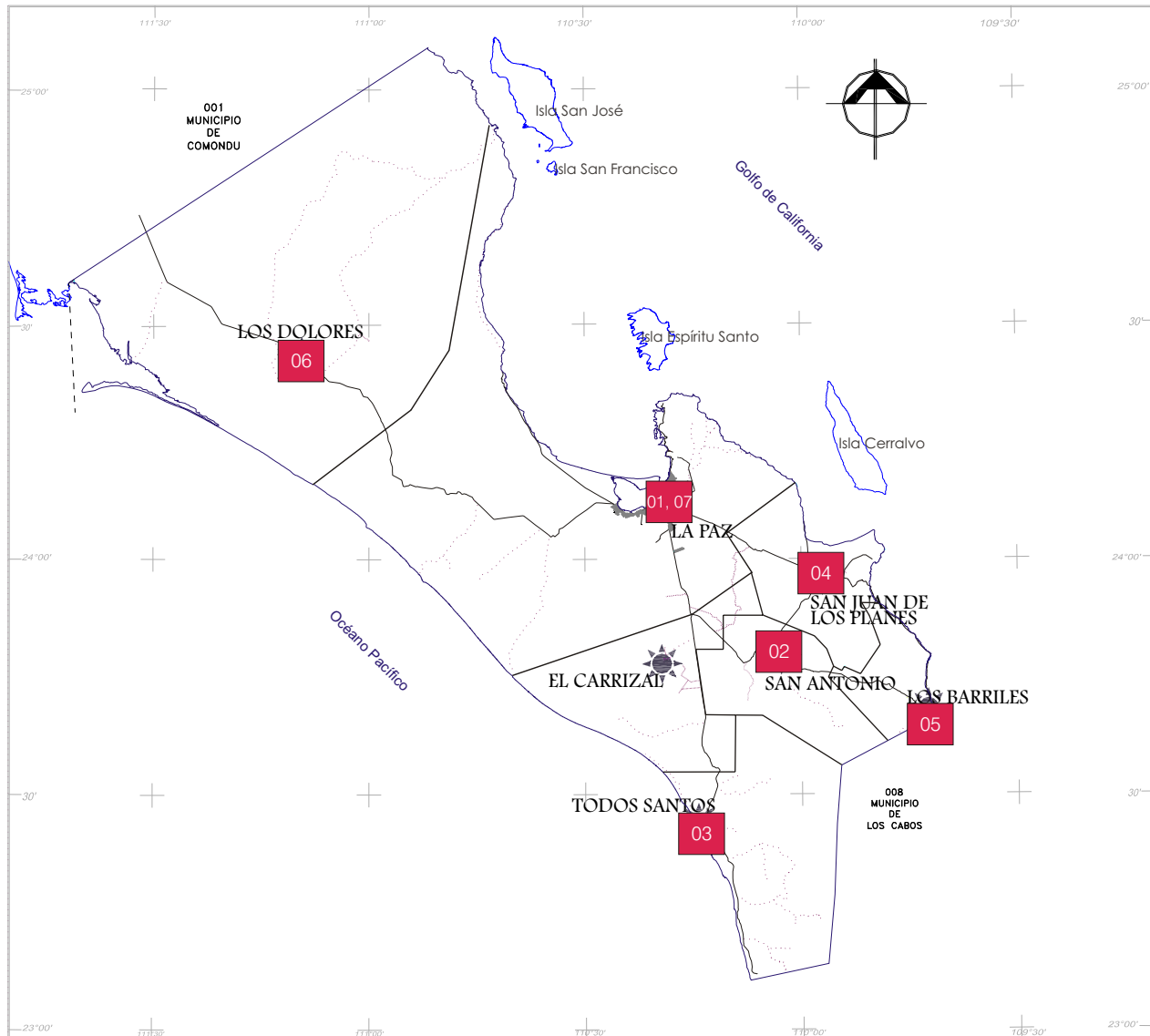
- Simbología**
- ★ Cabecera municipal
 - ☼ Cabecera delegacional
 - Límite municipal
 - Límite delegacional
 - Sitio arqueológico

FUENTE: Centro Estatal de Información, *Cuaderno de Datos Básicos 2008*, Gobierno del Estado de B.C.Sur, Secretaría de Promoción y Desarrollo Económico, Subsecretaría de Planeación del Desarrollo, p.24, mapa I.14, La Paz, B.C.Sur; *Mapa Subdelegaciones Municipio de La Paz*, Septiembre de 2008.

OBSERVACIONES:

Ninguno de estos sitios se encuentran habilitados para ser visitados.
Los límites municipales se determinaron con base en los Decretos de Constitución de los municipios.
Los límites delegacionales y subdelegacionales son preliminares y no representan los límites reales, son únicamente para uso geoestadístico.
Sin escala gráfica.
ELABORÓ: Flor Barreto Cosío.

I.20 Oficialías del Registro Civil en el municipio de La Paz, B.C.Sur



- Simbología**
- Cabecera municipal
 - Cabecera delegacional
 - Límite municipal
 - Límite delegacional
 - Localidad con oficialías y número de oficialía

FUENTE: Centro Estatal de Información, *Cuaderno de Datos Básicos 2008*, Gobierno del Estado de B.C.Sur, Secretaría de Promoción y Desarrollo Económico, Subsecretaría de Planeación del Desarrollo, p.31, mapa I.21, La Paz, B.C.Sur; *Mapa Subdelegaciones Municipio de La Paz*, Septiembre de 2008.

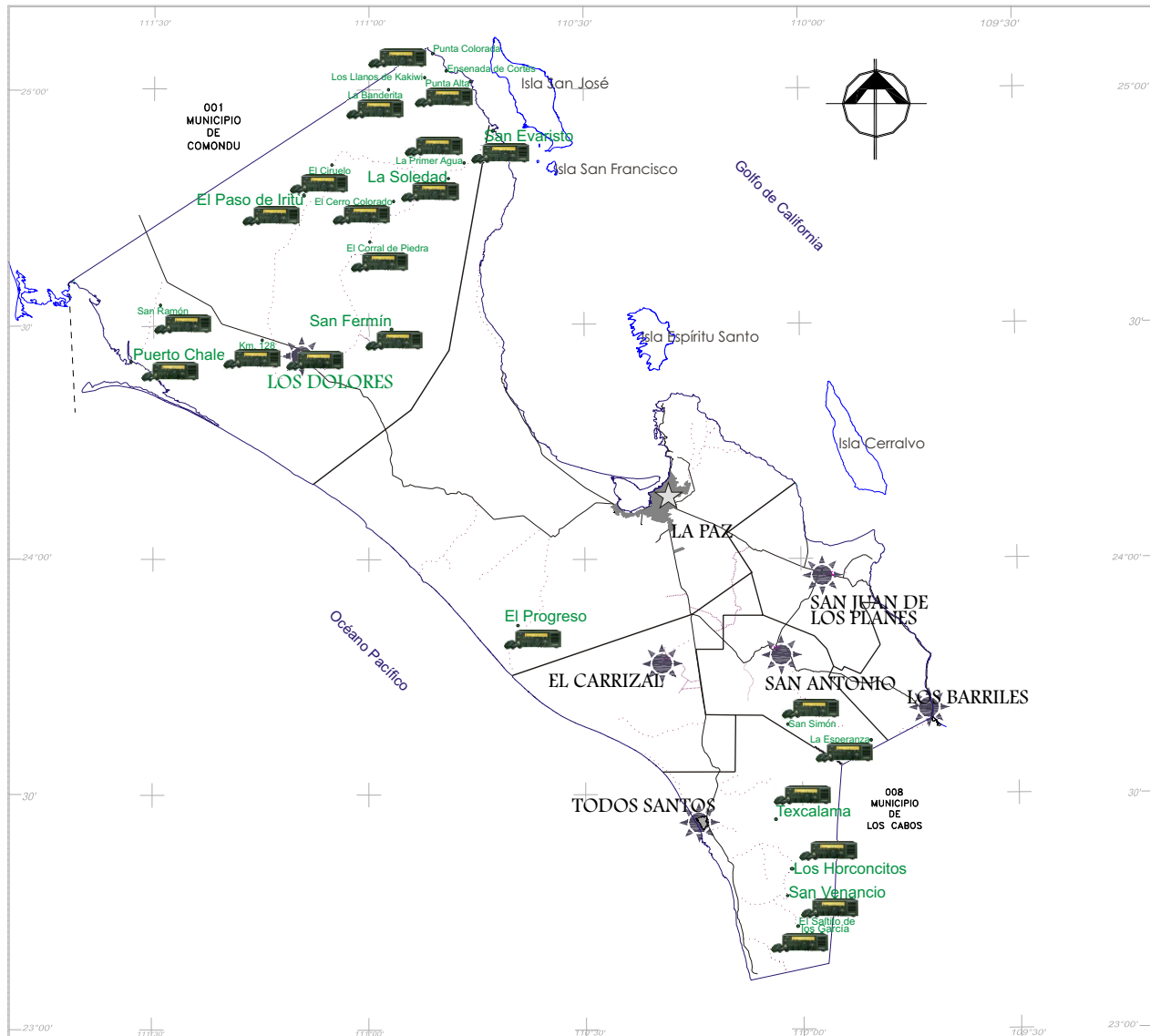
OBSERVACIONES:

Los límites municipales se determinaron con base en los Decretos de Constitución de los municipios.
Los límites delegacionales y subdelegacionales son preliminares y no representan los límites reales, son únicamente para uso geoestadístico.

Sin escala gráfica.

ELABORO: Flor Barreto Cosío.

I.21 Localidades con sistema de radiotelefonía rural en el municipio de La Paz, B.C.Sur



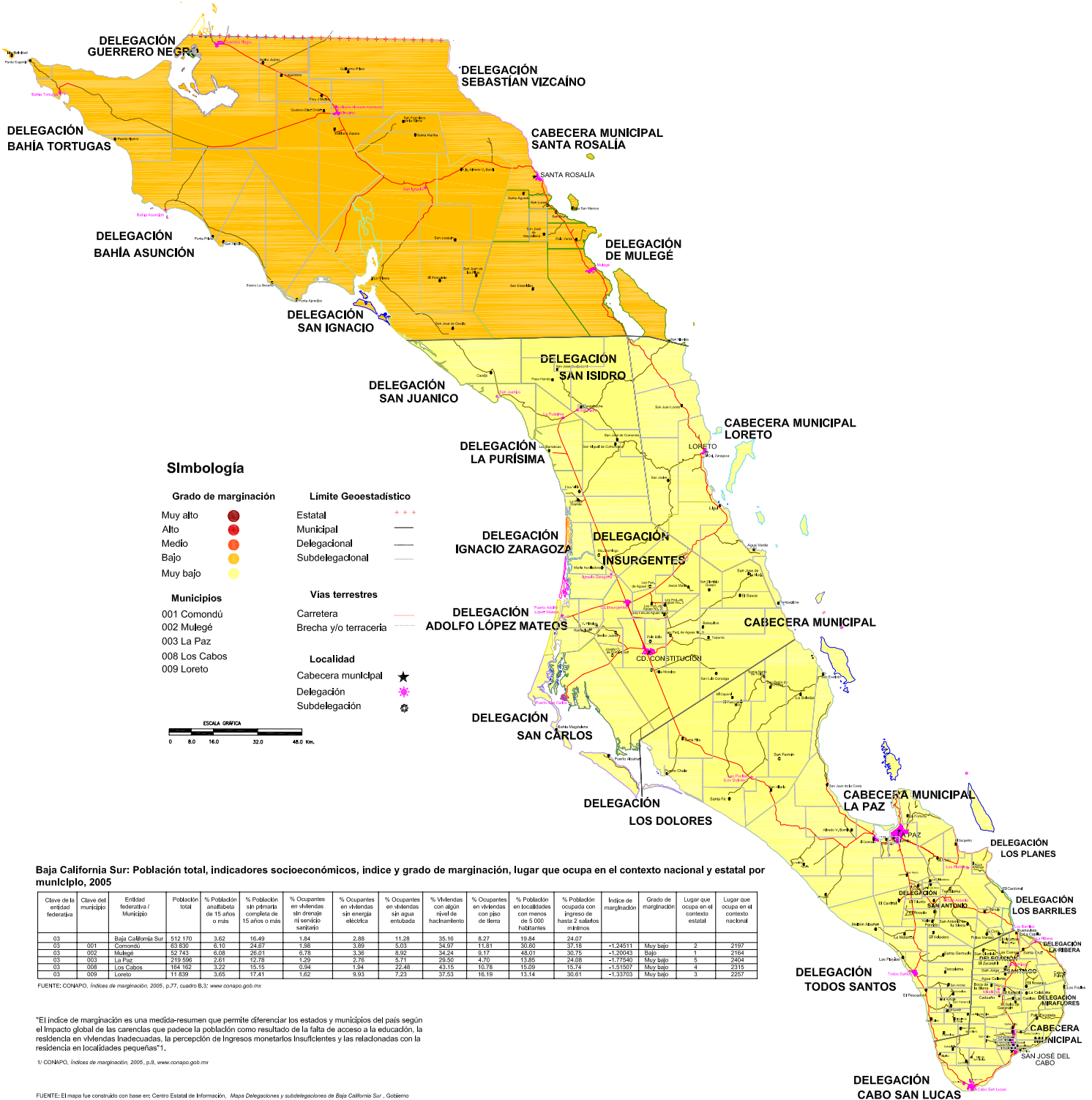
- Simbología**
- Cabecera municipal
 - Cabecera delegacional
 - Límite municipal
 - Límite delegacional
 - Localidad con sistema de radiotelefonía rural

FUENTE: Centro Estatal de Información, *Cuaderno de Datos Básicos 2008*, Gobierno del Estado de B.C.Sur, Secretaría de Promoción y Desarrollo Económico, Subsecretaría de Planeación del Desarrollo, p.31, mapa I.21, La Paz, B.C.Sur; *Mapa Subdelegaciones Municipio de La Paz*, Septiembre de 2008; H. XIII Ayuntamiento de La Paz, Secretaría General, Coordinación del sistema de radiotelefonía rural.

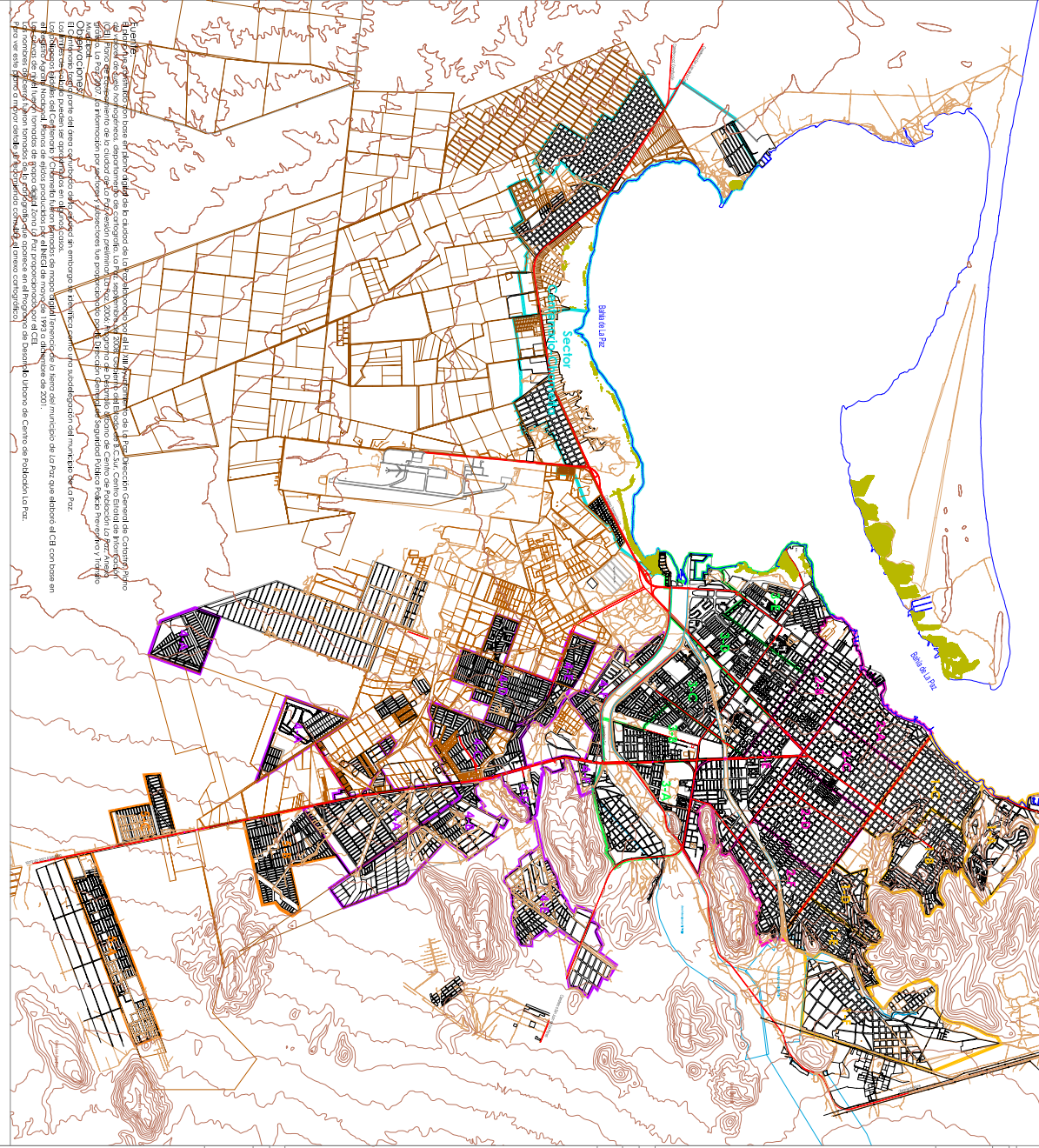
OBSERVACIONES:

Los límites municipales se determinaron con base en los Decretos de Constitución de los municipios.
 Los límites delegacionales y subdelegacionales son preliminares y no representan los límites reales, son únicamente para uso geoestadístico.
 Sin escala gráfica.
 ELABORO: Fior Barreto Cosío.

I.22 Grado de marginación por municipios en Baja California Sur, 2005



1.24 Sectores y subsectores de la Dirección General de Seguridad Pública Preventiva y Tránsito Municipal, ciudad de La Paz, B.C. Sur, 2010



Localización

Sector 1

Sector 2

Sector 3

Sector 4

Sector 5

Simbología

- Limite de colonia
- Manzana
- Sectores
- SUB-Sectores 1-A

Verdicales principales

- Campo de ejercicio
- Muelle físico natural
- Relieve
- Zona de montaña

Observaciones:

Los sectores corresponden a la organización operativa de cada sector de pertenencia dadas en subsectores y/o bloques de subsector, elemento 1-A.

Los límites de los sectores son aproximados y pueden variar según las necesidades de la dependencia.

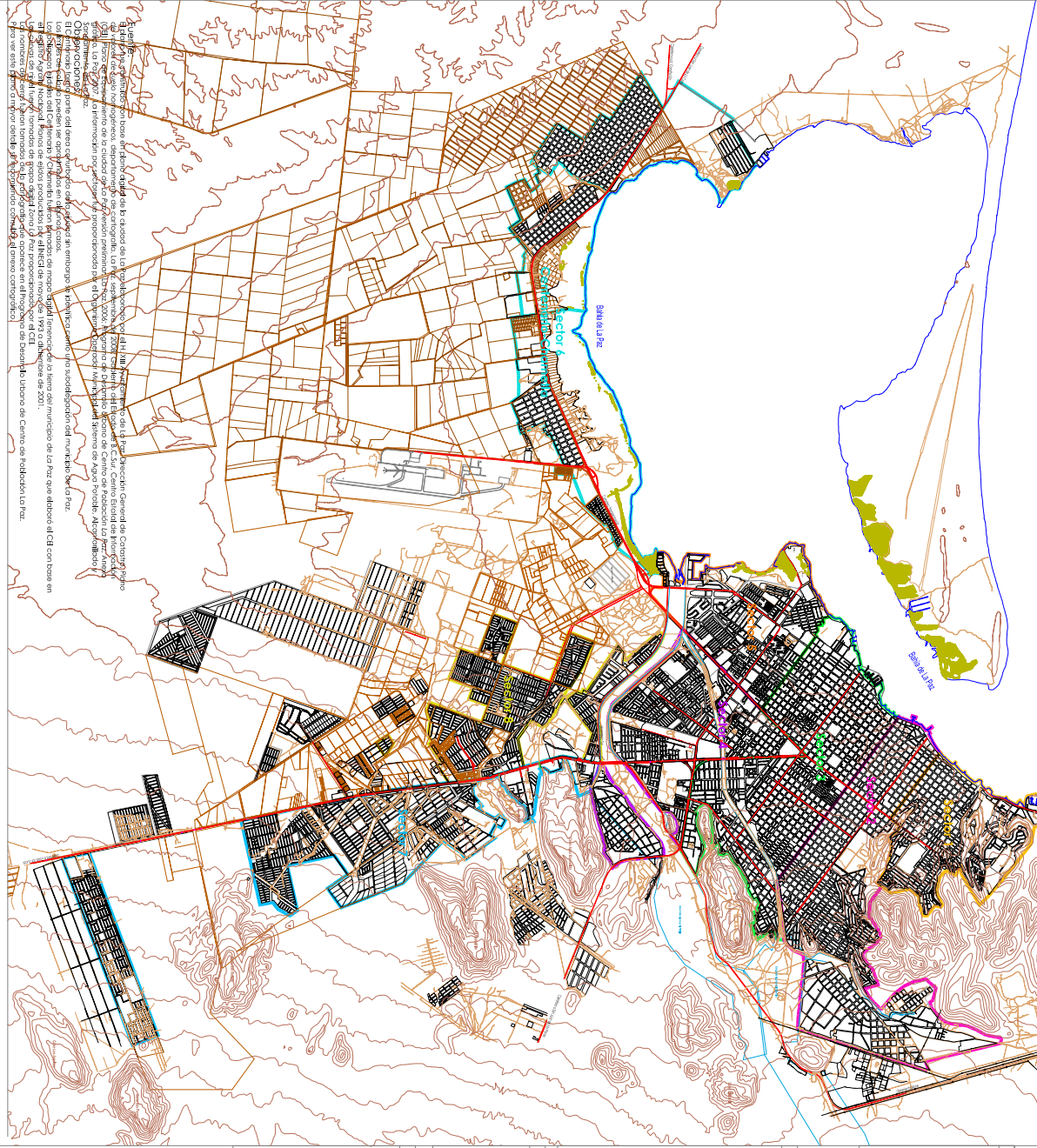
Este plano fue conformado con la información proporcionada por la Dirección General de Seguridad Pública Preventiva y Tránsito Municipal.

Fecha de elaboración: Junio de 2009

Elaboró: Raúl Barreto

El presente documento tiene un carácter de información y no debe ser utilizado para fines de responsabilidad legal. La información contenida en este documento es de carácter informativo y no debe ser utilizada para fines de responsabilidad legal. La información contenida en este documento es de carácter informativo y no debe ser utilizada para fines de responsabilidad legal.

1.25 Sectores del Organismo Operador Municipal del Sistema de Agua Potable, Alcantarillado y Saneamiento de La Paz, ciudad de La Paz, B.C.Sur, 2010



El Plan y el Organismo Operador Municipal del Sistema de Agua Potable, Alcantarillado y Saneamiento de La Paz, ciudad de La Paz, B.C.Sur, 2010, se elaboró con base en el Plan de Ordenamiento Territorial Municipal de La Paz, B.C.Sur, 2006, el Plan de Ordenamiento Territorial Municipal de La Paz, B.C.Sur, 2001, el Plan de Ordenamiento Territorial Municipal de La Paz, B.C.Sur, 1993 y el Plan de Ordenamiento Territorial Municipal de La Paz, B.C.Sur, 1979. La información geográfica y topográfica del Organismo Operador Municipal del Sistema de Agua Potable, Alcantarillado y Saneamiento de La Paz, B.C.Sur, 2010, se elaboró con base en el Plan de Ordenamiento Territorial Municipal de La Paz, B.C.Sur, 2006, el Plan de Ordenamiento Territorial Municipal de La Paz, B.C.Sur, 2001, el Plan de Ordenamiento Territorial Municipal de La Paz, B.C.Sur, 1993 y el Plan de Ordenamiento Territorial Municipal de La Paz, B.C.Sur, 1979. La información geográfica y topográfica del Organismo Operador Municipal del Sistema de Agua Potable, Alcantarillado y Saneamiento de La Paz, B.C.Sur, 2010, se elaboró con base en el Plan de Ordenamiento Territorial Municipal de La Paz, B.C.Sur, 2006, el Plan de Ordenamiento Territorial Municipal de La Paz, B.C.Sur, 2001, el Plan de Ordenamiento Territorial Municipal de La Paz, B.C.Sur, 1993 y el Plan de Ordenamiento Territorial Municipal de La Paz, B.C.Sur, 1979.

Localización

Simbología

- Límite de colonia
- ◊ Manzana
- Sectores
- Vialidades principales
- Campo de fuerza/ciclo
- Medios físico natural
- Relieve
- Zona de montaña

- Sector 1**
- Barrio Central
 - Barrio San Sebastián
 - Barrio San Juan
 - Barrio San Pedro
 - Barrio San Pablo
 - Barrio San Marcos
 - Barrio San Mateo
 - Barrio San Andrés
 - Barrio San Antonio
 - Barrio San Nicolás
 - Barrio San Jerónimo
 - Barrio San Felipe
 - Barrio San Sebastián
 - Barrio San Juan
 - Barrio San Pedro
 - Barrio San Pablo
 - Barrio San Marcos
 - Barrio San Mateo
 - Barrio San Andrés
 - Barrio San Antonio
 - Barrio San Nicolás
 - Barrio San Jerónimo
 - Barrio San Felipe
- Sector 2**
- Barrio Central
 - Barrio San Sebastián
 - Barrio San Juan
 - Barrio San Pedro
 - Barrio San Pablo
 - Barrio San Marcos
 - Barrio San Mateo
 - Barrio San Andrés
 - Barrio San Antonio
 - Barrio San Nicolás
 - Barrio San Jerónimo
 - Barrio San Felipe
- Sector 3**
- Barrio Central
 - Barrio San Sebastián
 - Barrio San Juan
 - Barrio San Pedro
 - Barrio San Pablo
 - Barrio San Marcos
 - Barrio San Mateo
 - Barrio San Andrés
 - Barrio San Antonio
 - Barrio San Nicolás
 - Barrio San Jerónimo
 - Barrio San Felipe

- Sector 4**
- Barrio Central
 - Barrio San Sebastián
 - Barrio San Juan
 - Barrio San Pedro
 - Barrio San Pablo
 - Barrio San Marcos
 - Barrio San Mateo
 - Barrio San Andrés
 - Barrio San Antonio
 - Barrio San Nicolás
 - Barrio San Jerónimo
 - Barrio San Felipe
- Sector 5**
- Barrio Central
 - Barrio San Sebastián
 - Barrio San Juan
 - Barrio San Pedro
 - Barrio San Pablo
 - Barrio San Marcos
 - Barrio San Mateo
 - Barrio San Andrés
 - Barrio San Antonio
 - Barrio San Nicolás
 - Barrio San Jerónimo
 - Barrio San Felipe

- Sector 6**
- Barrio Central
 - Barrio San Sebastián
 - Barrio San Juan
 - Barrio San Pedro
 - Barrio San Pablo
 - Barrio San Marcos
 - Barrio San Mateo
 - Barrio San Andrés
 - Barrio San Antonio
 - Barrio San Nicolás
 - Barrio San Jerónimo
 - Barrio San Felipe
- Sector 7**
- Barrio Central
 - Barrio San Sebastián
 - Barrio San Juan
 - Barrio San Pedro
 - Barrio San Pablo
 - Barrio San Marcos
 - Barrio San Mateo
 - Barrio San Andrés
 - Barrio San Antonio
 - Barrio San Nicolás
 - Barrio San Jerónimo
 - Barrio San Felipe
- Sector 8**
- Barrio Central
 - Barrio San Sebastián
 - Barrio San Juan
 - Barrio San Pedro
 - Barrio San Pablo
 - Barrio San Marcos
 - Barrio San Mateo
 - Barrio San Andrés
 - Barrio San Antonio
 - Barrio San Nicolás
 - Barrio San Jerónimo
 - Barrio San Felipe

OBSERVACIONES:
Los sectores corresponden a una organización de tipo administrativo para efectos de la atención al usuario, y no a una redefinición de tipo hidráulico.
Los límites de los sectores son aproximados y pueden variar según las necesidades de la organización.
Este plano se elaboró con información del Organismo Operador Municipal del Sistema de Agua Potable, Alcantarillado y Saneamiento de La Paz.
Fecha de elaboración: Junio de 2007
Elaboró: Ibar Bermejo

PARTE II. ESTADÍSTICA DE INDICADORES GENERALES

PARTE II. ESTADÍSTICA DE INDICADORES GENERALES	31
Cuadro: II.1 Ubicación geográfica de localidades que son cabeceras subdelegacionales, delegacionales y municipal en el municipio de La Paz y población 1990, 1995, 2000 y 2005, actualizado al año 2009	37
Cuadro: II.2 Número de subdelegaciones por cabecera municipal y delegacional y clasificación de localidades, en el municipio de La Paz, B.C.Sur, 2009	39
Cuadro: II.3 Número de localidades, ubicación geográfica y clasificación de localidades por cabecera delegacional, subdelegacional y municipal, en el municipio de La Paz, B.C.Sur, 2005	40
Cuadro: II.4 Población por subdelegación y delegación, en el municipio de La Paz, B. C. Sur, 2005	42
Cuadro: II.5 Población por rango de edad por delegación y subdelegación, en el municipio de La Paz, B. C. Sur, 2005	44
Cuadro: II.6 Variables seleccionadas del indicador de educación por delegación y subdelegación, en el municipio de La Paz, B. C. Sur, 2005	46
Cuadro: II.7 Población derechohabiente y no derechohabiente a servicios de salud, por delegación y subdelegación en el municipio de La Paz, B.C.Sur, 2005	48
Cuadro: II.8 Variables seleccionadas del indicador de vivienda en las localidades que son cabecera de delegación, subdelegación y municipal en el municipio de La Paz, B.C.Sur, 2005	50
Cuadro: II.9 Población total por sexo, en el municipio de La Paz y resto de los municipios en B. C. Sur, 2008-2010 (proyecciones CONAPO)	52
Cuadro: II.10 Población total por rango de edad en el municipio de La Paz y resto de los municipios en B. C. Sur, 2008-2010 (proyecciones CONAPO)	53
Cuadro: II.11 Población total de hombres por rango de edad en el municipio de La Paz y resto de los municipios en B. C. Sur, 2008-2010 (proyecciones CONAPO)	53
Cuadro: II.12 Población total de mujeres por rango de edad en el municipio de La Paz y resto de los municipios en B. C. Sur, 2008-2010 (proyecciones CONAPO)	53
Cuadro: II.13 Volumen y valor de la producción agrícola en el municipio de La Paz y resto de municipios en B.C.Sur, 2007-2008 y 2008-2009	54
Cuadro: II.14 Volumen y valor de la producción pesquera en peso fresco-entero de las principales especies en el municipio de La Paz, B.C.Sur, 2008	55
Cuadro: II.15 Volumen y valor de la producción pesquera en el municipio de La Paz y resto de los municipios en B.C.Sur, 2008-2009	55
Cuadro: II.16 Volumen y valor de la producción de carne por tipo de ganado en el municipio de La Paz y resto de municipios en B.C.Sur, 2008-2009	56
Cuadro: II.17 Volumen y valor de la producción de leche por tipo de ganado en el municipio de La Paz y resto de municipios en B.C.Sur, 2008-2009	56

Cuadro: II.18 Volumen y valor de la producción de miel en el municipio de La Paz y resto de municipios en B.C.Sur, 2008-2009	57
Cuadro: II.19 Volumen y valor de la producción de cera en el municipio de La Paz y resto de municipios en B.C.Sur, 2008-2009	57
Cuadro: II.20 Turistas por ocupación hotelera nacionales y extranjeros en el municipio de La Paz y resto de municipios en B.C.Sur, 2008-2009	58
Cuadro: II.21 Recursos aplicados en el municipio de La Paz y resto de municipios en B.C.Sur, 2008-2009 (miles de pesos)	59
Cuadro: II.22 Inversión pública por sector en el municipio de La Paz, 2008(miles de pesos)	59
Cuadro: II.23 Índice de Precios al Consumidor y variación porcentual en la ciudad de La Paz, B.C.Sur, de enero 2008 a febrero 2010 (base 2002=100)	60
Cuadro: II.24 Índice de Precios al Consumidor y variación porcentual Promedio Nacional, de enero 2008 a febrero 2010 (base 2002=100)	60
Cuadro: II.25 Usuario del servicio eléctrico por tipo en el municipio de La Paz y resto de municipios en B.C.Sur, 2008-2009	61
Cuadro: II.26 Unidades médicas por institución en el municipio de La Paz y resto de los municipios en B.C.Sur, 2008-2009	62
Cuadro: II.27 Unidades médicas de la SSA en el municipio de La Paz y resto de los municipios en B.C.Sur, 2008	62
Cuadro: II.28 Tasa de mortalidad general registrada por la SSA en el municipio de La Paz, B.C.Sur, 2008-2009 (por 1,000 habitantes)	63
Cuadro: II.29 Tasa de natalidad registrada por la SSA en el municipio de La Paz, B.C.Sur, 2008-2009 (por 1,000 habitantes)	63
Cuadro: II.30 Tasa de mortalidad infantil registrada por la SSA en el municipio de La Paz, B.C.Sur, 2008-2009 (por 1,000 NVR)	63
Cuadro: II.31 Unidades médicas de primer y segundo nivel del Instituto Mexicano del Seguro Social, en el municipio de La Paz y resto de los municipios en B.C.Sur, 2008	64
Cuadro: II.32 Población adscrita y usuaria del Instituto Mexicano del Seguro Social en el municipio de La Paz y resto de los municipios en B.C.Sur, 2008-2009	64
Cuadro: II.33 Pensionados y derechohabientes del Instituto Mexicano del Seguro Social en el municipio de La Paz y resto de los municipios en B.C.Sur, 2008-2009	64
Cuadro: II.34 Unidades médicas de primer y segundo nivel del Instituto de Seguridad y Servicios Sociales de los Trabajadores del Estado, en el municipio de La Paz y resto de los municipios en B.C. Sur, 2008	65
Cuadro: II.35 Pensionados y derechohabientes del ISSSTE en el municipio de La Paz y resto de los municipios en B.C.Sur, 2008	65

Cuadro: II.36 Número de consultas registradas por institución, en el municipio de La Paz y resto de los municipios en B.C. Sur, 2008-2009	66
Cuadro: II.37 Datos básicos de educación, al fin de curso en el municipio de La Paz y resto de municipios en B.C.Sur, 2008-2009	67
Cuadro: II.38 Datos básicos de educación por nivel educativo, al fin de curso en el municipio de La Paz B.C.Sur, 2007-2008	67
Cuadro: II.39 Alumnos de educación superior licenciatura y posgrado, en el municipio de La Paz y resto de municipios en B.C.Sur, 2007-2008	67
Cuadro: II.40 Entradas de personas, registrado por el INAMI, en el municipio de La Paz y resto de los municipios, en B.C.Sur, 2009	68
Cuadro: II.41 Entradas y salidas de turistas, por característica migratoria, 2009	68
Cuadro: II.42 Población ocupada, desocupada y total, registrada por el INEGI en la ciudad de La Paz, B.C.Sur, por trimestre 2008-2009	69
Cuadro: II.43 Población ocupada por sexo, registrada por el INEGI en la ciudad de La Paz, B.C.Sur, por trimestre 2008-2009	69
Cuadro: II.44 Tasa de desocupación por sexo, registrada por el INEGI en la ciudad de La Paz, B.C.Sur, por trimestre 2008-2009 (Porcentaje respecto a la PEA)	69
Cuadro: II.45 Principales indicadores en operaciones de aeropuerto, registrados por la Secretaría de Turismo (SECTUR) para la ciudad de La Paz, B.C.Sur, 2009	70
Cuadro: II.46 Préstamos otorgados por el INFONAVIT en el estado de B.C.Sur, 2008-2009	71
Cuadro: II.47 Créditos otorgados por el FOVISSSTE en el estado de B.C.Sur, 2008-2009	71
Cuadro: II.48 Créditos otorgados para vivienda en el municipio de La Paz, B.C.Sur, 2008-2009	71

Cuadro: II.1

Ubicación geográfica de localidades que son cabeceras subdelegacionales, delegacionales y municipal en el municipio de La Paz y población 1990, 1995, 2000 y 2005, actualizado al año 2009

Cabecera	Nombre	Clave		Ubicación Geográfica			Población			
				Longitud	Latitud	Altitud	1990	1995	2000	2005
Cabecera delegacional	Todos Santos	0003	OO3	110° 13' 24"	23° 26' 55"	10	3,384	3,765	3,940	2
Subdelegación	Matancitas	0170	OO3	110° 04' 27"	23° 09' 15"	300	11	12	48	31
Subdelegación	San Andrés	0241	OO3	110° 02' 54"	23° 23' 19"	320	*	22	19	50
Subdelegación	El Aguaje	0351	OO3	110° 03' 01"	23° 15' 46"	160	16	18	18	31
Subdelegación	Ejido Plutarco Elías Calles	0482	OO3	110° 08' 34"	23° 13' 14"	20	88	77	85	15
Subdelegación	Pescadero	0684	OO3	110° 10' 06"	23° 21' 52"	60	*	1,335	1,439	1,634
Subdelegación	El Refugio	0732	OO3	110° 04' 57"	23° 19' 12"	260	*	n.d	10	16
Subdelegación	Saltillo de Los García	0756	OO3	110° 00' 47"	23° 13' 18"	320	41	38	31	16
Subdelegación	San Venancio ^{1/}	0860	OO3	110° 02' 15"	23° 17' 17"	230	n.d	n.d	n.d	14
Subdelegación	Texcalama	0895	OO3	110° 03' 46"	23° 26' 56"	380	*	19	21	13
Subdelegación	Veladero	1060	OO3	110° 07' 37"	23° 38' 38"	400	n.d	n.d	n.d	2
Subdelegación	Los Horconcitos	1488	OO3	110° 01' 29"	23° 20' 31"	460	23	18	17	11
Subdelegación	Las Playitas (El Batequito) ^{2/}	1540	OO3	110° 16' 03"	23° 29' 20"	20	18	n.d	n.d	4,078
Subdelegación	Santa Gertrudis	1621	OO3	110° 04' 28"	23° 32' 05"	520	30	38	34	n.d
Delegación de Todos Santos ^{3/}										
Subdelegación	El Rosario I (Las Gallinas)	0237	OO3	110° 06' 44"	23° 44' 35"	440	*	79	85	67
Subdelegación	Palo de Arco	0658	OO3	110° 08' 22"	23° 52' 43"	520	n.d	n.d	n.d	3
Subdelegación	Los Palos Verdes	0664	OO3	109° 50' 49"	23° 38' 28"	450	n.d	n.d	n.d	5
Cabecera delegacional	San Antonio	0766	OO3	110° 03' 26"	23° 48' 29"	400	*	592	676	468
Subdelegación	El Triunfo	0911	OO3	110° 06' 22"	23° 48' 14"	500	339	327	320	276
Subdelegación	Valle Perdido	0915	OO3	110° 07' 25"	23° 41' 47"	400	11	30	28	19
Subdelegación	Agua de San Antonio (San Antonio de la Sierra) ^{4/}	1584	OO3	109° 56' 37"	23° 41' 10"	840	n.d	n.d	n.d	2
Delegación de San Antonio ^{5/}										
Subdelegación	Alvaro Obregón	0371	OO3	110° 11' 41"	23° 52' 39"	360	79	77	68	61
Cabecera delegacional	El Carrizal ^{6/}	0458	OO3	110° 18' 45"	23° 47' 10"	160	52	318	392	433
Subdelegación	Los Divisaderos (San Blas)	0525	OO3	110° 08' 34"	23° 53' 34"	500	43	37	32	32
Subdelegación	La Trinidad ^{7/}	0906	OO3	110° 19' 01"	23° 48' 29"	160	179	n.d	255	254
Subdelegación	Melitón Albáñez Domínguez	0944	OO3	110° 25' 15"	23° 39' 42"	25	56	81	173	1,154
Subdelegación	La Matanza	1510	OO3	110° 16' 48"	23° 38' 11"	160	*	41	63	73
Delegación de El Carrizal										
Cabecera delegacional	Los Dolores (Las Pocitas)	0219	OO3	111° 06' 20"	24° 23' 40"	50	198	269	237	293
Subdelegación	Puerto Chale	0224	OO3	111° 33' 13"	24° 25' 21"	1	198	209	212	256
Subdelegación	San Fermín	0251	OO3	110° 56' 56"	24° 29' 28"	150	15	13	12	12
Subdelegación	San Hilario (El Cien)	0258	OO3	111° 00' 05"	24° 20' 44"	160	52	59	59	50
Subdelegación	Santa Fé (Colonia Tepeyac)	0289	OO3	111° 12' 46"	24° 18' 18"	10	16	13	11	15
Subdelegación	La Soledad	0306	OO3	110° 48' 56"	24° 48' 46"	340	*	65	13	15
Subdelegación	San Pedro de la Presa	0687	OO3	110° 59' 38"	24° 50' 53"	240	24	44	687	34
Subdelegación	Santa Rita	0849	OO3	111° 28' 01"	24° 35' 26"	40	*	132	150	160
Subdelegación	El Caporal	1700	OO3	111° 11' 55"	24° 47' 52"	120	12	n.d	n.d	6
Subdelegación	El Paso de Encinas (El Paso de Iritú) ^{8/}	1706	OO3	111° 09' 07"	24° 46' 52"	200	n.d	n.d	n.d	4
Subdelegación	Santa María de Toris	1717	OO3	111° 01' 36"	24° 53' 58"	240	87	97	108	41
Delegación de Los Dolores										
Subdelegación	Agua Amarga	0336	OO3	109° 54' 05"	23° 58' 46"	20	*	294	334	284
Cabecera delegacional	Los Planes	0697	OO3	109° 56' 10"	23° 58' 01"	20	1,280	1,101	930	819
Subdelegación	El Ancón	1050	OO3	110° 06' 04"	24° 00' 42"	610	*	63	75	76
Subdelegación	El Sargento	1630	OO3	109° 59' 40"	24° 04' 49"	20	658	777	848	836
Delegación de San Juan de Los Planes										

Cuadro: II.1...

...Continuación

Cabecera	Nombre	Clave		Ubicación Geográfica			Población			
				Longitud	Latitud	Altitud	1990	1995	2000	2005
Cabecera delegacional	Los Barriles	0392	OO3	109° 42' 19"	23° 40' 53"	20	588	590	716	1,056
Subdelegación	El Coro	0487	OO3	109° 46' 09"	23° 38' 15"	500	42	44	40	35
Subdelegación	San Bartolo	0771	OO3	109° 50' 39"	23° 44' 16"	380	458	379	352	285
Subdelegación	El Cardonal	1424	OO3	109° 44' 54"	23° 50' 45"	10	*	177	170	125
Delegación de Los Barriles										
Cabecera municipal	La Paz 9/	0001	OO3	110° 18' 39"	24° 08' 32"	10	137,641	154,314	162,954	189,176
Subdelegación	El Centenario	0092	OO3	110° 24' 52"	24° 06' 09"	15	2,081	2,904	3,472	3,626
Subdelegación	Chametla 10/	0108	OO3	110° 22' 33"	24° 05' 54"	5	1,210	1,563	1,829	1,731
Subdelegación	La Fortuna 11/	0129	OO3	110° 15' 00"	24° 13' 03"	95	n.d.	n.d.	n.d.	n.d.
Subdelegación	San Pedro	0277	OO3	110° 15' 52"	23° 55' 40"	200	*	377	485	497
Subdelegación	San Evaristo	0778	OO3	110° 42' 43"	24° 54' 54"	20	80	93	105	61
Subdelegación	Alfredo V. Bonfil	0945	OO3	110° 34' 04"	24° 08' 55"	70	159	156	152	128
Subdelegación	San Juan de la Costa	0963	OO3	110° 41' 23"	24° 22' 16"	30	383	396	427	53
Subdelegación	NCPE/ Conquista Agraria	0985	OO3	110° 48' 55"	23° 58' 56"	60	145	191	189	178
Subdelegación	El Progreso 12/	n.d.	OO3	110° 42' 00"	23° 49' 57"	20	n.d.	n.d.	n.d.	n.d.

Cabecera de municipio La Paz

FUENTE: Gobierno del Estado de Baja California Sur, *Boletín Oficial No. 25-BIS. Extraordinario, Tomo XXXV*, 25 de Abril del 2008, La Paz, B.C.Sur; *Boletín Oficial No. 38. Tomo XXXVI*, 20 de agosto del 2009; Centro Estatal de Información, *Compendio Estadístico 1998-2004. Municipios de Baja California Sur. Cuaderno de Datos Básicos 2005*. Tomo 1, p. 48; INEGI, *XI Censo General de Población y Vivienda 1990. Resultados definitivos. Datos por localidad (ITER)*; *II Censo de Población y Vivienda 1995. Resultados Definitivos*, Aguas Calientes, 1996 CD; *XII Censo General de Población y Vivienda, 2000* ; *Conteo de Población y Vivienda 2005 principales Resultados por Localidad 2005 (ITER)*, www.inegi.gob.mx.

- 1/ San Venancio no aparece como localidad en la base de datos del Censo 2005, sin embargo, la clave de localidad corresponde al registrado por el INEGI para años anteriores.
- 2/ Se corrigió la clave de la localidad cabecera subdelegacional, ya que anteriormente se registraba con clave 1760, sin embargo, a la que se refiere es a la localidad de Las Playitas con clave 1540.
- 3/ Las subdelegaciones de La Matanza con clave de localidad 1510 y Mellitón Albáñez Domínguez con clave 0944, a partir de la publicación del Boletín Oficial No. 25-BIS. Extraordinario, Tomo XXXV, 25 de Abril del 2008, dejan de pertenecer a la delegación de Todos Santos para adherirse a una nueva delegación, la de El Carrizal.
- 4/ Para el II Censo San Antonio de la Sierra aparece como Agua de San Antonio.
- 5/ Las subdelegaciones de Los Divisaderos (o San Blas) con clave de localidad 0525 y Álvaro Obregón con clave 0371, dejan de pertenecer a la delegación de San Antonio, para adherirse a una nueva delegación, la de El Carrizal. Por otro lado, Texcalama con clave de localidad 0894 deja de ser cabecera subdelegacional para fusionarse al Centro de Población de San Antonio. Esto, a partir de la publicación del Boletín Oficial No. 25-BIS. Extraordinario, Tomo XXXV, 25 de Abril del 2008.
- 6/ El Carrizal con clave 0458 que pertenecía a la delegación de San Antonio, deja de ser subdelegación para convertirse en cabecera delegacional, e incluye cinco subdelegaciones La Matanza con clave 1510 y Mellitón Albáñez Domínguez con clave 0944, la cuales pertenecían a la delegación de Todos Santos, así como Los Divisaderos o San Blas con clave de localidad 0525, Alvaro Obregón con clave 0371 que formaban parte de la delegación de San Antonio y la Trinidad con clave 0906 que anteriormente era localidad de El Carrizal. Esto, a partir de la publicación del Boletín Oficial No. 25-BIS. Extraordinario, Tomo XXXV, 25 de Abril del 2008.
- 7/ Para 1990 se registra otra localidad con nombre similar, se trata de la Trinidad 3, con una población de 30 habitantes.
- 8/ Para el II Censo El Paso de Iritú aparece como El Paso de Encinas.
- 9/ La Subdelegación de El Calandrio con clave 1904, deja de ser cabecera subdelegacional para fusionarse al Centro de Población La Paz. Esto, a partir de la publicación del Boletín Oficial No. 25-BIS. Extraordinario, Tomo XXXV, 25 de Abril del 2008.
- 10/ La localidad de Chametla con clave 0108, deja de pertenecer al Centro de Población La Paz para convertirse nuevamente en cabecera subdelegacional. Esto, a partir de la publicación del Boletín Oficial No. 38. Tomo XXXVI, 20 de agosto del 2009.
- 11/ La Fortuna no aparece como localidad en la base de datos del Censo 2005, sin embargo, la clave de localidad corresponde al registrado por el INEGI para años anteriores.
- 12/ El Progreso no aparece en el Censo 2005 por lo que no se tiene disponible la clave de localidad, sin embargo, el XIII Ayuntamiento de La Paz así registra el nombre de la subdelegación.

OBSERVACIONES:

La población corresponde únicamente a las localidades que son cabeceras delegacionales, subdelegacionales y a la cabecera municipal, sin contemplar las localidades que se encuentran dentro de cada jurisdicción.

msnm: metros sobre el nivel medio del mar.

n.d. no disponible.

* No identificable.

NCPE: Nuevo Centro de Población Ejidal.

La responsabilidad de validar la lista de delegaciones y subdelegaciones estuvo a cargo del XIII Ayuntamiento de La Paz.

ELABORÓ: Patricia Mijares Ramírez y Liliana Bareño Villa.

Cuadro: II.2

Número de subdelegaciones por cabecera municipal y delegacional y clasificación de localidades, en el municipio de La Paz, B.C.Sur, 2009

Nombre	Cabecera	No. Subdelegaciones	Clasificación de localidades			
			Ranchería	Caserío	Pueblo	Ciudad
Todos Santos	Delegación	13	132	1	1	0
San Antonio	Delegación	6	104	0	0	0
El Carrizal	Delegación	5	143	2	0	0
Los Dolores (Las Pocitas)	Delegación	10	180	0	0	0
San Juan de Los Planes	Delegación	3	60	3	0	0
Los Barriles	Delegación	3	32	1	0	0
La Paz	Cabecera municipal	9	235	2	1	1
Total municipio La Paz		49	886	9	2	1

FUENTE: Gobierno del Estado de B. C. Sur, Centro Estatal de Información; *Boletín Oficial No. 38*, 20 de agosto de 2009, tomo XXXVI, La Paz; *Boletín Oficial No. 25-BIS. Extraordinario*, Tomo XXXV, 25 de Abril del 2008, La Paz, B.C.Sur; *Ley Orgánica del Gobierno Municipal del Estado de Baja California Sur*, capítulo II, artículo 7.

OBSERVACIONES:

La clasificación de las localidades esta determinada por el número de habitantes, a saber, CIUDAD: Centro de población que tenga la calidad de cabecera municipal o cuyo censo arroje un número mayor de 15,000 habitantes; VILLA: mayor a 7,000 habitantes; PUEBLO: mayor a 3,000 habitantes; CASERÍO: mayor a 500 habitantes y RANCHERÍA: hasta 499 habitantes.

Actualmente el ayuntamiento no tiene definidos los límites geográficos de las subdelegaciones y delegaciones del municipio de La Paz, por lo que, la información se organizó con base a los límites geoestadísticos propuestos por el Centro Estatal de Información.

Existen localidades que geográficamente se ubican dentro de los límites constitucionales del municipio de La Paz pero administrativamente corresponden a otros municipios, como son: Ángel de la Guarda con clave 2735, El Bateque con clave de localidad 0395, San Vicente de la Sierra con 0864, Aguaje de San Vicente con clave 1746 y Las Uvas con clave 1982 pertenecientes al municipio de Los Cabos; la localidad de La Fortuna con clave 0553 perteneciente al municipio de Comondú.

La responsabilidad de validar la lista de delegaciones y subdelegaciones estuvo a cargo del XIII Ayuntamiento de La Paz.

ELABORÓ: Patricia Mijares Ramírez y Liliana Bareño Villa.

Cuadro: II.3

Número de localidades, ubicación geográfica y clasificación de localidades por cabecera delegacional, subdelegacional y municipal, en el municipio de La Paz, B.C.Sur, 2005

Subdelegación/delegación	Clave		Número de localidades	Ubicación geográfica			Clasificación de localidades			
	Municipio	Localidad		Longitud	Latitud	Altitud	Ranchería	Caserío	Pueblo	Ciudad
				o / ' / "	o / ' / "	msnm				
Todos Santos	003	0003	25	110° 13' 24"	23° 26' 55"	10	24	0	1	0
Matancitas	003	0170	4	110° 04' 27"	23° 09' 15"	300	4	0	0	0
San Andrés	003	0241	2	110° 02' 54"	23° 23' 19"	320	2	0	0	0
El Aguaje	003	0351	5	110° 03' 01"	23° 15' 46"	160	5	0	0	0
Ejido Plutarco Elías Calles	003	0482	11	110° 08' 34"	23° 13' 14"	20	11	0	0	0
El Pescadero	003	0684	31	110° 10' 06"	23° 21' 52"	60	30	1	0	0
El Refugio	003	0732	5	110° 04' 57"	23° 19' 12"	260	5	0	0	0
El Saltillo de los García	003	0756	7	110° 00' 47"	23° 13' 18"	320	7	0	0	0
San Venancio ^{1/}	003	0860	6	110° 02' 15"	23° 17' 17"	230	6	0	0	0
Texcalama	003	0895	6	110° 03' 46"	23° 26' 56"	377	6	0	0	0
El Veladero	003	1060	8	110° 07' 37"	23° 38' 38"	400	8	0	0	0
Los Horconitos	003	1488	13	110° 01' 29"	23° 20' 31"	460	13	0	0	0
Las Playitas (El Batequito) ^{2/}	003	1540	6	110° 16' 03"	23° 29' 20"	20	6	0	0	0
Santa Gertrudis	003	1621	5	110° 04' 28"	23° 32' 05"	520	5	0	0	0
Delegación de Todos Santos ^{3/}			134				132	1	1	0
El Rosario I	003	0237	10	110° 06' 44"	23° 44' 35"	440	10	0	0	0
El Palo de Arco	003	0658	15	110° 08' 22"	23° 52' 43"	520	15	0	0	0
Los Palos Verdes	003	0664	8	109° 50' 49"	23° 38' 28"	450	8	0	0	0
San Antonio	003	0766	34	110° 03' 26"	23° 48' 29"	400	34	0	0	0
El Triunfo	003	0911	9	110° 06' 22"	23° 48' 14"	500	9	0	0	0
El Valle Perdido	003	0915	5	110° 07' 25"	23° 41' 47"	400	5	0	0	0
Agua de San Antonio (San Antonio de la Sierra) ^{4/}	003	1584	23	109° 56' 37"	23° 41' 10"	840	23	0	0	0
Delegación de San Antonio ^{5/}			104				104	0	0	0
Álvaro Obregón	003	0371	8	110° 11' 41"	23° 52' 39"	360	8	0	0	0
El Carrizal ^{6/}	003	0458	35	110° 18' 45"	23° 47' 10"	185	34	1	0	0
Los Divisaderos (San Blás)	003	0525	21	110° 08' 34"	23° 53' 34"	500	21	0	0	0
La Trinidad	003	0906	13	110° 19' 03"	23° 48' 32"	160	13	0	0	0
Melitón Albáñez Domínguez	003	0944	5	110° 25' 15"	23° 39' 42"	25	4	1	0	0
La Matanza	003	1510	63	110° 16' 48"	23° 38' 11"	160	63	0	0	0
Delegación de El Carrizal			145				143	2	0	0
Las Pocitas	003	0219	44	111° 06' 20"	24° 23' 40"	70	44	0	0	0
Puerto Chale	003	0224	4	111° 33' 13"	24° 25' 21"	1	4	0	0	0
San Fermín	003	0251	11	110° 56' 56"	24° 29' 28"	142	11	0	0	0
San Hilario	003	0258	7	111° 00' 05"	24° 20' 44"	160	7	0	0	0
Tepeyac Santa Fe	003	0289	13	111° 12' 46"	24° 18' 18"	10	13	0	0	0
La Soledad	003	0306	29	110° 48' 56"	24° 48' 46"	340	29	0	0	0
San Pedro de la Presa	003	0687	24	110° 59' 38"	24° 50' 53"	250	24	0	0	0
Santa Rita	003	0849	16	111° 28' 01"	24° 35' 26"	40	16	0	0	0
El Caporal	003	1700	12	111° 11' 55"	24° 47' 52"	120	12	0	0	0
El Paso de Encinas (El Paso de Iritú) ^{7/}	003	1706	9	111° 09' 07"	24° 46' 52"	150	9	0	0	0
Santa María de Toris	003	1717	11	111° 01' 36"	24° 53' 58"	240	11	0	0	0
Delegación de Los Dolores			180				180	0	0	0

Cuadro: II.3...

...Continuación

Subdelegación/delegación	Clave		Número de localidades	Ubicación geográfica			Clasificación de localidades			
	Municipio	Localidad		Longitud ° / ' / "	Latitud ° / ' / "	Altitud msnm	Ranchería	Caserío	Pueblo	Ciudad
Agua Amarga	003	0336	8	109° 54' 05"	23° 58' 46"	20	8	0	0	0
San Juan de los Planes	003	0697	41	109° 56' 10"	23° 58' 01"	20	39	2	0	0
El Ancón	003	1050	10	110° 06' 04"	24° 00' 42"	618	10	0	0	0
El Sargento	003	1630	4	109° 59' 40"	24° 04' 49"	20	3	1	0	0
Delegación de San Juan de los Planes			63				60	3	0	0
Los Barriles	003	0392	9	109° 42' 19"	23° 40' 53"	37	8	1	0	0
El Coro	003	0487	2	109° 46' 09"	23° 38' 15"	500	2	0	0	0
San Bartolo	003	0771	12	109° 50' 39"	23° 44' 16"	380	12	0	0	0
El Cardonal	003	1424	10	109° 44' 54"	23° 50' 45"	10	10	0	0	0
Delegación de Los Barriles			33				32	1	0	0
La Paz 8/	003	0001	61	110° 18' 39"	24° 08' 32"	10	60	0	0	1
El Centenario	003	0092	25	110° 24' 52"	24° 06' 09"	15	24	0	1	0
Chametla 9/	003	0108	30	110° 22' 33"	24° 05' 54"	5	29	1	0	0
La Fortuna 10/	003	0129	21	110° 15' 00"	24° 13' 03"	95	21	0	0	0
San Pedro	003	0277	41	110° 15' 52"	23° 55' 40"	200	40	1	0	0
San Evaristo	003	0778	4	110° 42' 43"	24° 54' 54"	20	4	0	0	0
Alfredo V. Bonfil	003	0945	12	110° 34' 04"	24° 08' 55"	70	12	0	0	0
San Juan de la Costa	003	0963	9	110° 41' 23"	24° 22' 16"	30	9	0	0	0
NCPE/Conquista Agraria	003	0985	23	110° 48' 55"	23° 58' 56"	60	23	0	0	0
El Progreso 11/	003	N.D.	13	N.D.	N.D.	N.D.	13	0	0	0
Cabecera municipal			239	N.A.	N.A.	N.A.	235	2	1	1
Otras localidades			6	N.A.	N.A.	N.A.	6	0	0	0
Total 12/			904	N.A.	N.A.	N.A.	892	9	2	1
N.R.			0	N.A.	N.A.	N.A.	0			
Municipio de La Paz 13/			904	N.A.	N.A.	N.A.	892	9	2	1
Resto de municipios			1,563	N.A.	N.A.	N.A.	1,528	25	6	4
Total B.C.Sur			2,467	N.A.	N.A.	N.A.	2,420	34	8	5

FUENTE: INEGI, *II Censo de Población y Vivienda 2005, Principales Resultados por Localidad 2005 (ITER)*, www.inegi.org.mx; Gobierno del Estado de Baja California Sur, *Boletín Oficial No. 25-BIS. Extraordinario, Tomo XXXV, 25 de Abril del 2008*, La Paz, B.C.Sur; *Boletín Oficial No. 38. Tomo XXXVI, 20 de agosto del 2009*, Centro Estatal de Información; *Ley Orgánica del Gobierno Municipal del Estado de Baja California Sur*, capítulo II, artículo 7.

1/ San Venancio no aparece como localidad en la base de datos del Censo 2005, sin embargo, la clave de localidad corresponde al registrado por el INEGI para años anteriores.

2/ Se corrigió la clave de la localidad cabecera subdelegacional, ya que anteriormente se registraba con clave 1760, sin embargo, a la que se refiere es a la localidad de Las Playitas con clave 1540.

3/ Las subdelegaciones de La Matanza con clave de localidad 1510 y Melitón Albáñez Domínguez con clave 0944, a partir de la publicación del Boletín Oficial No. 25-BIS. Extraordinario, Tomo XXXV, 25 de Abril del 2008, dejan de pertenecer a la delegación de Todos Santos para adherirse a una nueva delegación, la de El Carrizal.

4/ Para el II Censo San Antonio de la Sierra aparece como Agua de San Antonio.

5/ Las subdelegaciones de Los Divisaderos (o San Blas) con clave de localidad 0525 y Álvaro Obregón con clave 0371, dejan de pertenecer a la delegación de San Antonio, para adherirse a una nueva delegación, la de El Carrizal. Por otro lado, Texcalama con clave de localidad 0894 deja de ser cabecera subdelegacional para fusionarse al Centro de Población de San Antonio. Esto, a partir de la publicación del Boletín Oficial No. 25-BIS. Extraordinario, Tomo XXXV, 25 de Abril del 2008.

6/ El Carrizal con clave 0458 que pertenecía a la delegación de San Antonio, deja de ser subdelegación para convertirse en cabecera delegacional, e incluye cinco subdelegaciones La Matanza con clave 1510 y Melitón Albáñez Domínguez con clave 0944, las cuales pertenecían a la delegación de Todos Santos, así como Los Divisaderos o San Blas con clave de localidad 0525, Álvaro Obregón con clave 0371 que formaban parte de la delegación de San Antonio y la Trinidad con clave 0906 que anteriormente era localidad de El Carrizal. Esto, a partir de la publicación del Boletín Oficial No. 25-BIS. Extraordinario, Tomo XXXV, 25 de Abril del 2008.

7/ Para el II Censo El Paso de Iritú aparece como El Paso de Encinas.

8/ La Subdelegación de El Calandrio con clave 1904, deja de ser cabecera subdelegacional para fusionarse al Centro de Población La Paz. Esto, a partir de la publicación del Boletín Oficial No. 25-BIS. Extraordinario, Tomo XXXV, 25 de Abril del 2008.

9/ La localidad de Chametla con clave 0108, deja de pertenecer al Centro de Población La Paz para convertirse nuevamente en cabecera subdelegacional. Esto, a partir de la publicación del Boletín Oficial No. 38. Tomo XXXVI, 20 de agosto del 2009.

10/ La Fortuna no aparece como localidad en la base de datos del Censo 2005, sin embargo, la clave de localidad corresponde al registrado por el INEGI para años anteriores.

11/ El Progreso no aparece en el Censo 2005 por lo que no se tiene disponible la clave de localidad, sin embargo, el XIII Ayuntamiento de La Paz así registra el nombre de la subdelegación.

12/ Incluye los datos totales de las delegaciones y la variable *Otras localidades*.

13/ Se refiere al total del municipio de La Paz publicado en el II Censo de Población y Vivienda 2005.

OBSERVACIONES:

La clasificación de las localidades esta determinada por el número de habitantes, a saber, CIUDAD: Centro de población que tenga la calidad de cabecera municipal o cuyo censo arroje un número mayor de 15,000 habitantes; VILLA: mayor a 7,000 habitantes; PUEBLO: mayor a 3,000 habitantes; CASERÍO: mayor a 500 habitantes y RANCHERÍA: hasta 499 habitantes.

Actualmente el ayuntamiento no tiene definidos los límites geográficos de las subdelegaciones y delegaciones del municipio de La Paz, por lo que, la información se organizó con base a los límites geoestadísticos propuestos por el Centro Estatal de Información.

Las subdelegaciones y delegaciones incluyen todas las localidades pertenecientes a su jurisdicción.

Los nombres de las localidades se muestran como aparecen en el II Censo 2005.

En *Otras localidades*, se contemplan las localidades que geográficamente se ubican dentro de los límites constitucionales del municipio de La Paz pero administrativamente corresponden a otros municipios, como son: Ángel de la Guarda con clave 2735, El Bateque con clave de localidad 0395, San Vicente de la Sierra con 0864, Aguaje de San Vicente con clave 1746 y Las Uvas con clave 1982 pertenecientes al municipio de Los Cabos; la localidad de La Fortuna con clave 0553 perteneciente al municipio de Comondú.

N.A. No aplica.

N.D. No disponible.

NCPE: Nuevo Centro de Población Ejidal.

msnm: Metros sobre el nivel medio del mar.

° / ' / " : Grados/minutos/segundos.

La responsabilidad de validar la lista de delegaciones y subdelegaciones estuvo a cargo del XIII Ayuntamiento de La Paz.

ELABORÓ: Patricia Mijares Ramírez y Liliana Bareño Villa.

Cuadro: II.4
Población por subdelegación y delegación, en el municipio de La Paz, B. C. Sur,
2005

Subdelegación/delegación	Clave de localidad	Población total	Población masculina	Población femenina
Todos Santos	0003	4,481	2,246	2,162
Matancitas	0170	51	24	20
San Andrés	0241	23	8	8
El Aguaje	0351	40	7	8
Ejido Plutarco Elías Calles	0482	116	50	42
El Pescadero	0684	2,133	1,086	967
El Refugio	0732	25	9	7
El Saltito de los García	0756	55	23	19
San Venancio ^{1/}	0860	33	*	*
Texcalama	0895	57	22	19
El Veladero	1060	33	4	3
Los Horconcitos	1488	76	23	16
Las Playitas (El Batequito) ^{2/}	1540	45	7	6
Santa Gertrudis	1621	33	7	6
Delegación de Todos Santos ^{3/}		7,201	3,516	3,283
El Rosario I	0237	102	46	33
El Palo de Arco	0658	106	30	31
Los Palos Verdes	0664	28	*	*
San Antonio	0766	602	248	230
El Triunfo	0911	314	155	136
El Valle Perdido	0915	39	9	10
Agua de San Antonio (San Antonio de la Sierra) ^{4/}	1584	124	5	5
Delegación de San Antonio ^{5/}		1,315	493	445
Álvaro Obregón	0371	82	35	26
El Carrizal ^{6/}	0458	1,341	691	535
Los Divisaderos (San Blas)	0525	194	61	56
La Trinidad	0906	311	134	129
Melitón Albáñez Domínguez	0944	1,174	605	549
La Matanza	1510	693	282	213
Delegación de El Carrizal		3,795	1,808	1,508
Las Pocitas	0219	566	227	174
Puerto Chale	0224	298	153	143
San Fermín	0251	91	20	18
San Hilario	0258	105	47	38
Tepeyac Santa Fe	0289	85	16	16
La Soledad	0306	285	94	84
San Pedro de la Presa	0687	288	100	89
Santa Rita	0849	263	128	84
El Caporal	1700	126	27	23
El Paso de Encinas (El Paso de Iritú) ^{7/}	1706	118	30	25
Santa María de Toris	1717	121	41	33
Delegación de Los Dolores		2,346	883	727

Cuadro: II.4...

...Continuación

Subdelegación/delegación	Clave de localidad	Población total	Población masculina	Población femenina
Agua Amarga	0336	528	251	247
San Juan de los Planes	0697	1,789	884	780
El Ancón	1050	263	130	110
El Sargento	1630	1,023	503	516
Delegación de San Juan de Los Planes		3,603	1,768	1,653
Los Barriles	0392	1,145	564	566
El Coro	0487	79	40	39
San Bartolo	0771	377	180	161
El Cardonal	1424	432	227	198
Delegación de Los Barriles		2,033	1,011	964
La Paz 8/	0001	190,258	94,363	95,714
El Centenario	0092	3,802	1,859	1,859
Chametla 9/	0108	2,147	1,055	1,005
La Fortuna 10/	0129	72	5	5
San Pedro	0277	2,095	1,047	928
San Evaristo	0778	153	81	72
Alfredo V. Bonfil	0945	170	73	55
San Juan de la Costa	0963	119	48	48
NCPE/Conquista Agraria	0985	418	190	162
El Progreso ^{11/}	N.D.	42	*	*
Cabecera municipal		199,276	98,721	99,848
Otras localidades ^{12/}		27	5	6
Total 13/		219,596	108,205	108,434
N.R.		0	1,622	1,335
Municipio de La Paz 14/		219,596	109,827	109,769
Resto de municipios		292,574	151,461	141,113
Total B. C. Sur		512,170	261,288	250,882

FUENTE: INEGI, *II Censo de Población y Vivienda 2005, Principales Resultados por Localidad 2005 (ITER)*, www.inegi.org.mx; Gobierno del Estado de B. C. Sur, Centro Estatal de Información; *Boletín Oficial No. 25-BIS. Extraordinario, Tomo XXXV, 25 de Abril del 2008*, La Paz, B.C.Sur; *Boletín Oficial No. 38, 20 de agosto de 2009, tomo XXXVI*, La Paz.

1/ San Venancio no aparece como localidad en la base de datos del Censo 2005, sin embargo, la clave de localidad corresponde al registrado por el INEGI para años anteriores.

2/ Se corrigió la clave de la localidad cabecera subdelegacional, ya que anteriormente se registraba con clave 1760, sin embargo, a la que se refiere es a la localidad de Las Playitas con clave 1540.

3/ Las subdelegaciones de La Matanza con clave de localidad 1510 y Melitón Albáñez Domínguez con clave 0944, a partir de la publicación del Boletín Oficial No. 25-BIS. Extraordinario, Tomo XXXV, 25 de Abril del 2008, dejan de pertenecer a la delegación de Todos Santos para adherirse a una nueva delegación, la de El Carrizal.

4/ Para el II Censo San Antonio de la Sierra aparece como Agua de San Antonio.

5/ Las subdelegaciones de Los Divisaderos (o San Blas) con clave de localidad 0525 y Álvaro Obregón con clave 0371, dejan de pertenecer a la delegación de San Antonio, para adherirse a una nueva delegación, la de El Carrizal. Por otro lado, Texcalama con clave de localidad 0894 deja de ser cabecera subdelegacional para fusionarse al Centro de Población de San Antonio. Esto, a partir de la publicación del Boletín Oficial No. 25 BIS. Extraordinario, Tomo XXXV, 25 de Abril del 2008.

6/ El Carrizal con clave 0458 que pertenecía a la delegación de San Antonio, deja de ser subdelegación para convertirse en cabecera delegacional, e incluye cinco subdelegaciones La Matanza con clave 1510 y Melitón Albáñez Domínguez con clave 0944, la cuales pertenecían a la delegación de Todos Santos, así como Los Divisaderos o San Blas con clave de localidad 0525, Álvaro Obregón con clave 0371 que formaban parte de la delegación de San Antonio y la Trinidad con clave 0906 que anteriormente era localidad de El Carrizal. Esto, a partir de la publicación del Boletín Oficial No. 25-BIS. Extraordinario, Tomo XXXV, 25 de Abril del 2008.

7/ Para el II Censo El Paso de Iritú aparece como El Paso de Encinas.

8/ La Subdelegación de El Calandrio con clave 1904, deja de ser cabecera subdelegacional para fusionarse al Centro de Población La Paz. Esto, a partir de la publicación del Boletín Oficial No. 25-BIS. Extraordinario, Tomo XXXV, 25 de Abril del 2008.

9/ La localidad de Chametla con clave 0108, deja de pertenecer al Centro de Población La Paz para convertirse nuevamente en cabecera subdelegacional. Esto, a partir de la publicación del Boletín Oficial No. 38. Tomo XXXVI, 20 de agosto del 2009.

10/ La Fortuna no aparece como localidad en la base de datos del Censo 2005, sin embargo, la clave de localidad corresponde al registrado por el INEGI para años anteriores.

11/ El Progreso no aparece en el Censo 2005 por lo que no se tiene disponible la clave de localidad, sin embargo, el XIII Ayuntamiento de La Paz así registra el nombre de la subdelegación.

12/ Para la población masculina y femenina 5 de las 6 localidades se reportan con asterisco, solamente la localidad de Las Uvas con clave 1982 que pertenece a la subdelegación de San Vicente de la Sierra registra datos, por lo que éstos son los que aparecen.

13/ Incluye los datos totales de las delegaciones y la variable *Otras localidades*.

14/ Se refiere al total del municipio de La Paz publicado en el II Censo de Población y Vivienda 2005.

OBSERVACIONES:

Actualmente el ayuntamiento no tiene definidos los límites geográficos de las subdelegaciones y delegaciones del municipio de La Paz, por lo que, la información se organizó con base a los límites geoestadísticos propuestos por el Centro Estatal de Información.

Las subdelegaciones y delegaciones incluyen todas las localidades pertenecientes a su jurisdicción.

Los nombres de las localidades se muestran como aparecen en el II Censo 2005.

En *Otras localidades*, se contemplan las localidades que geográficamente se ubican dentro de los límites constitucionales del municipio de La Paz pero administrativamente corresponden a otros municipios, como son: Ángel de la Guarda con clave 2735, El Bateque con clave de localidad 0395, San Vicente de la Sierra con 0864, Aguaje de San Vicente con clave 1746 y Las Uvas con clave 1982 pertenecientes al municipio de Los Cabos; la localidad de La Fortuna con clave 0553 perteneciente al municipio de Comondú.

N.D. No disponible.

N.R. No registrado.

* No identificable

NCPE: Nuevo Centro de Población Ejidal.

La responsabilidad de validar la lista de delegaciones y subdelegaciones estuvo a cargo del XIII Ayuntamiento de La Paz.

ELABORÓ: Liliانا Bareño Villa y Patricia Mijares Ramírez.

Cuadro: II.5
Población por rango de edad por delegación y subdelegación, en el municipio de La Paz, B. C. Sur, 2005

Subdelegación/delegación	Clave de localidad	Población de 0 a 14 años	Población masculina de 0 a 14 años	Población femenina de 0 a 14 años	Población de 15 a 59 años	Población masculina de 15 a 59 años	Población femenina de 15 a 59 años	Población de 60 años y más	Población masculina de 60 años y más	Población femenina de 60 años y más
Todos Santos	0003	1,245	612	633	2,602	1,347	1,255	459	235	224
Matancitas	0170	16	10	6	19	10	9	9	4	5
San Andrés	0241	0	0	0	12	6	6	4	2	2
El Aguaje	0351	2	2	0	8	3	5	5	2	3
Ejido Plutarco Elías Calles	0482	18	8	10	54	31	23	20	11	9
El Pescadero	0684	602	290	312	1,256	686	570	155	88	67
El Refugio	0732	5	3	2	10	5	5	1	1	0
El Saltito de los García	0756	7	7	0	26	11	15	9	5	4
San Venancio ^{1/}	0860	*	*	*	*	*	*	*	*	*
Texcalama	0895	9	3	6	25	16	9	7	3	4
El Veladero	1060	2	1	1	4	2	2	1	1	0
Los Horconcitos	1488	8	4	4	24	14	10	7	5	2
Las Playitas (El Batequito) ^{2/}	1540	6	3	3	6	3	3	1	1	0
Santa Gertrudis	1621	2	0	2	8	5	3	3	2	1
Delegación de Todos Santos ^{3/}		1,922	943	979	4,054	2,139	1,915	681	360	321
El Rosario I	0237	18	11	7	50	28	22	11	7	4
El Palo de Arco	0658	13	6	7	41	19	22	6	4	2
Los Palos Verdes	0664	*	*	*	*	*	*	*	*	*
San Antonio	0766	130	74	56	269	136	133	74	36	38
El Triunfo	0911	74	32	42	179	106	73	38	17	21
El Valle Perdido	0915	8	3	5	8	5	3	3	1	2
Agua de San Antonio (San Antonio de la Sierra) ^{4/}	1584	2	1	1	5	3	2	3	1	2
Delegación de San Antonio ^{5/}		245	127	118	552	297	255	135	66	69
Álvaro Obregón	0371	14	7	7	37	20	17	10	8	2
El Carrizal ^{6/}	0458	431	219	212	741	445	296	44	22	22
Los Divisaderos (San Blas)	0525	14	6	8	75	41	34	28	14	14
La Trinidad	0906	83	37	46	159	85	74	21	12	9
Melitón Albáñez Domínguez	0944	420	213	207	687	364	323	28	18	10
La Matanza	1510	137	62	75	343	209	134	15	11	4
Delegación de El Carrizal		1,099	544	555	2,042	1,164	878	146	85	61
Las Pocitas	0219	124	70	54	223	126	97	54	31	23
Puerto Chale	0224	112	52	60	169	92	77	15	9	6
San Fermín	0251	10	6	4	19	9	10	9	5	4
San Hilario	0258	23	11	12	45	24	21	17	12	5
Tepeyac Santa Fe	0289	11	5	6	18	9	9	3	2	1
La Soledad	0306	48	27	21	108	52	56	22	15	7
San Pedro de la Presa	0687	60	28	32	107	61	46	22	11	11
Santa Rita	0849	67	45	22	120	69	51	25	14	11
El Caporal	1700	21	12	9	26	14	12	3	1	2
El Paso de Encinas (El Paso de Iritú) ^{7/}	1706	16	10	6	30	14	16	9	6	3
Santa María de Toris	1717	67	45	22	120	69	51	25	14	11
Delegación de Los Dolores		559	311	248	985	539	446	204	120	84

Cuadro: II.5...

...Continuación

Subdelegación/delegación	Clave de localidad	Población de 0 a 14 años	Población masculina de 0 a 14 años	Población femenina de 0 a 14 años	Población de 15 a 59 años	Población masculina de 15 a 59 años	Población femenina de 15 a 59 años	Población de 60 años y más	Población masculina de 60 años y más	Población femenina de 60 años y más
Agua Amarga	0336	132	64	68	297	155	142	45	20	25
San Juan de los Planes	0697	490	256	234	949	510	439	127	69	58
El Ancón	1050	64	33	31	139	77	62	37	20	17
El Sargento	1630	336	160	176	610	303	307	69	38	31
Delegación de San Juan de los Planes		1,022	513	509	1,995	1,045	950	278	147	131
Los Barriles	0392	350	163	187	667	342	325	84	45	39
El Coro	0487	17	7	10	43	22	21	19	11	8
San Bartolo	0771	97	55	42	203	104	99	37	19	18
El Cardonal	1424	126	63	63	256	141	115	43	23	20
Delegación de Los Barriles		590	288	302	1,169	609	560	183	98	85
La Paz 8/	0001	48,966	24,989	23,977	119,460	59,063	60,397	12,888	5,952	6,936
El Centenario	0092	1,051	519	532	2,258	1,127	1,131	314	167	147
Chametla 9/	0108	559	285	274	1,189	606	583	118	67	51
La Fortuna 10/	0129	3	0	3	7	5	2	0	0	0
San Pedro	0277	598	320	278	1,085	573	512	122	69	53
San Evaristo	0778	44	19	25	100	56	44	9	6	3
Alfredo V. Bonfil	0945	33	17	16	78	45	33	9	7	2
San Juan de la Costa	0963	13	3	10	40	22	18	6	5	1
NCPE/Conquista Agraria	0985	129	64	65	192	107	85	31	19	12
El Progreso 11/	N.D.	*	*	*	*	*	*	*	*	*
Cabecera municipal		51,396	26,216	25,180	124,409	61,604	62,805	13,497	6,292	7,205
Otras localidades		3	1	2	4	2	2	4	2	2
Total 12/		56,836	28,943	27,893	135,210	67,399	67,811	15,128	7,170	7,958
N.R.		70	22	48	453	307	146	362	213	149
Municipio de La Paz 13/		56,906	28,965	27,941	135,663	67,706	67,957	15,490	7,383	8,107
Resto de municipios		89,433	45,747	43,686	174,881	91,235	83,646	15,563	8,036	7,527
Total B. C. Sur		146,339	74,712	71,627	310,544	158,941	151,603	31,053	15,419	15,634

FUENTE: INEGI, *II Censo de Población y Vivienda 2005, Principales Resultados por Localidad 2005 (ITER)*, www.inegi.org.mx; Gobierno del Estado de B. C. Sur, Centro Estatal de Información; *Boletín Oficial No. 25-BIS. Extraordinario, Tomo XXXV, 25 de Abril del 2008, La Paz, B.C.Sur; Boletín Oficial No. 38, 20 de agosto de 2009, tomo XXXVI, La Paz.*

1/ San Venancio no aparece como localidad en la base de datos del Censo 2005, sin embargo, la clave de localidad corresponde al registrado por el INEGI para años anteriores.

2/ Se corrigió la clave de la localidad cabecera subdelegacional, ya que anteriormente se registraba con clave 1760, sin embargo, a la que se refiere es a la localidad de Las Playitas con clave 1540.

3/ Las subdelegaciones de La Matanza con clave de localidad 1510 y Melitón Albáñez Domínguez con clave 0944, a partir de la publicación del Boletín Oficial No. 25-BIS. Extraordinario, Tomo XXXV, 25 de Abril del 2008, dejan de pertenecer a la delegación de Todos Santos para adherirse a una nueva delegación, la de El Carrizal.

4/ Para el II Censo San Antonio de la Sierra aparece como Agua de San Antonio.

5/ Las subdelegaciones de Los Divisaderos (o San Blas) con clave de localidad 0525 y Álvaro Obregón con clave 0371, dejan de pertenecer a la delegación de San Antonio, para adherirse a una nueva delegación, la de El Carrizal. Por otro lado, Texcalama con clave de localidad 0894 deja de ser cabecera subdelegacional para fusionarse al Centro de Población de San Antonio. Esto, a partir de la publicación del Boletín Oficial No. 25-BIS. Extraordinario, Tomo XXXV, 25 de Abril del 2008.

6/ El Carrizal con clave 0458 que pertenecía a la delegación de San Antonio, deja de ser subdelegación para convertirse en cabecera delegacional, e incluye cinco subdelegaciones La Matanza con clave 1510 y Melitón Albáñez Domínguez con clave 0944, las cuales pertenecían a la delegación de Todos Santos, así como Los Divisaderos o San Blas con clave de localidad 0525, Alvaro Obregón con clave 0371 que formaban parte de la delegación de San Antonio y la Trinidad con clave 0906 que anteriormente era localidad de El Carrizal. Esto, a partir de la publicación del Boletín Oficial No. 25-BIS. Extraordinario, Tomo XXXV, 25 de Abril del 2008.

7/ Para el II Censo El Paso de Iritú aparece como El Paso de Encinas.

8/ La Subdelegación de El Calandrio con clave 1904, deja de ser cabecera subdelegacional para fusionarse al Centro de Población La Paz. Esto, a partir de la publicación del Boletín Oficial No. 25-BIS. Extraordinario, Tomo XXXV, 25 de Abril del 2008.

9/ La localidad de Chametla con clave 0108, deja de pertenecer al Centro de Población La Paz para convertirse nuevamente en cabecera subdelegacional. Esto, a partir de la publicación del Boletín Oficial No. 38. Tomo XXXVI, 20 de agosto del 2009.

10/ La Fortuna no aparece como localidad en la base de datos del Censo 2005, sin embargo, la clave de localidad corresponde al registrado por el INEGI para años anteriores.

11/ El Progreso no aparece en el Censo 2005 por lo que no se tiene disponible la clave de localidad, sin embargo, el XIII Ayuntamiento de La Paz así registra el nombre de la subdelegación.

12/ Incluye los datos totales de las delegaciones y la variable *Otras localidades*.

13/ Se refiere al total del municipio de La Paz publicado en el II Censo de Población y Vivienda 2005.

OBSERVACIONES:

Actualmente el ayuntamiento no tiene definidos los límites geográficos de las subdelegaciones y delegaciones del municipio de La Paz, por lo que, la información se organizó con base a los límites geoestadísticos propuestos por el Centro Estatal de Información.

Las subdelegaciones y delegaciones incluyen todas las localidades pertenecientes a su jurisdicción.

Los nombres de las localidades se muestran como aparecen en el II Censo 2005.

En Otras localidades, se contemplan las localidades que geográficamente se ubican dentro de los límites constitucionales del municipio de La Paz pero administrativamente corresponden a otros municipios, como son: Ángel de la Guardia con clave 2735, El Bateque con clave de localidad 0395, San Vicente de la Sierra con 0864, Agujaje de San Vicente con clave 1746 y Las Uvas con clave 1982 pertenecientes al municipio de Los Cabos; la localidad de La Fortuna con clave 0553 perteneciente al municipio de Comondú.

N.D. No disponible.

N.R. No registrado.

* No identificable

NCPE: Nuevo Centro de Población Ejidal.

La responsabilidad de validar la lista de delegaciones y subdelegaciones estuvo a cargo del XIII Ayuntamiento de La Paz.

ELABORO: Liliana Baréño Villa y Patricia Mijares Ramírez.

Cuadro: II.6

Variables seleccionadas del indicador de educación por delegación y subdelegación, en el municipio de La Paz, B. C. Sur, 2005

Subdelegación/delegación	Clave de localidad	Población de 8 a 14 años que no sabe leer y escribir	Población de 15 años y más analfabeta	Población de 5 años que no asiste a la escuela	Población de 6 a 11 años que no asiste a la escuela	Población de 12 a 14 años que no asiste a la escuela	Población de 15 a 24 años que asiste a la escuela
Todos Santos	0003	5	78	1	16	15	270
Matancitas	0170	0	1	1	0	0	1
San Andrés	0241	0	0	0	0	0	0
El Aguaje	0351	0	0	0	0	0	0
Ejido Plutarco Elías Calles	0482	0	5	1	0	0	8
El Pescadero	0684	21	89	4	11	16	91
El Refugio	0732	0	0	0	0	1	1
El Saltillo de los García	0756	0	2	0	0	2	0
San Venancio ^{1/}	0860	*	*	*	*	*	*
Texcalama	0895	0	3	0	0	0	2
El Veladero	1060	0	0	0	0	1	0
Los Horconcitos	1488	0	1	0	1	0	1
Las Playitas (El Batequito) ^{2/}	1540	0	0	0	0	0	1
Santa Gertrudis	1621	0	1	0	0	0	1
Delegación de Todos Santos ^{3/}		26	180	7	28	35	376
El Rosario I	0237	0	5	0	0	0	2
El Palo de Arco	0658	0	2	0	0	3	0
Los Palos Verdes	0664	*	*	*	*	*	*
San Antonio	0766	2	6	0	1	1	12
El Triunfo	0911	0	8	0	0	3	5
El Valle Perdido	0915	0	1	0	0	0	1
Agua de San Antonio (San Antonio de la Sierra) ^{4/}	1584	0	0	0	0	0	0
Delegación de San Antonio^{5/}		2	22	0	1	7	20
Álvaro Obregón	0371	0	1	1	2	0	0
El Carrizal ^{6/}	0458	11	107	9	17	19	16
Los Divisaderos (San Blas)	0525	0	7	0	1	2	1
La Trinidad	0906	0	20	0	1	5	8
Melitón Albáñez Domínguez	0944	3	93	5	2	10	27
La Matanza	1510	9	79	5	13	19	7
Delegación de El Carrizal		23	307	20	36	55	59
Las Pocitas	0219	1	34	0	0	1	17
Puerto Chale	0224	0	20	0	1	5	5
San Fermín	0251	0	7	1	1	0	0
San Hilario	0258	0	10	1	0	1	1
Tepeyac Santa Fe	0289	0	2	1	0	0	0
La Soledad	0306	0	17	3	3	4	4
San Pedro de la Presa	0687	7	19	3	4	1	5
Santa Rita	0849	2	7	0	3	4	2
El Caporal	1700	1	5	0	1	0	2
El Paso de Encinas (El Paso de Iritú) ^{7/}	1706	1	9	0	3	0	2
Santa María de Toris	1717	0	5	0	2	0	2
Delegación de Los Dolores		12	135	9	18	16	40

Cuadro: II.6...

...Continuación

Subdelegación/delegación	Clave de localidad	Población de 8 a 14 años que no sabe leer y escribir	Población de 15 años y más analfabeta	Población de 5 años que no asiste a la escuela	Población de 6 a 11 años que no asiste a la escuela	Población de 12 a 14 años que no asiste a la escuela	Población de 15 a 24 años que asiste a la escuela
Agua Amarga	0336	2	2	0	3	3	27
San Juan de los Planes	0697	0	74	4	6	12	88
El Ancón	1050	0	9	0	4	9	8
El Sargento	1630	3	17	1	2	5	77
Delegación de San Juan de los Planes		5	102	5	15	29	200
Los Barriles	0392	1	13	2	2	3	62
El Coro	0487	0	11	0	1	1	6
San Bartolo	0771	1	14	1	4	4	13
El Cardonal	1424	1	15	0	1	2	10
Delegación de Los Barriles		3	53	3	8	10	91
La Paz 8/	0001	185	2,531	151	307	339	19,034
El Centenario	0092	7	130	4	25	15	302
Chametla 9/	0108	10	88	1	8	13	130
La Fortuna 10/	0129	0	1	0	0	0	0
San Pedro	0277	7	65	8	7	8	86
San Evaristo	0778	2	17	1	1	2	4
Alfredo V. Bonfil	0945	0	4	0	0	0	10
San Juan de la Costa	0963	0	10	0	0	1	5
NCPE/Conquista Agraria	0985	1	24	0	2	5	7
El Progreso 11/	N.D.	*	*	*	*	*	*
Cabecera municipal		212	2,870	165	350	383	19,578
Otras localidades		1	0	0	0	0	0
Total B. C. Sur 12/		284	3,669	209	456	535	20,364
N.R.		26	265	14	31	42	84
Municipio de La Paz 13/		310	3,934	223	487	577	20,448
Resto de municipios		811	8,363	599	1,146	1,303	16,357
Total B. C. Sur		1,121	12,297	822	1,633	1,880	36,805

FUENTE: INEGI, *II Censo de Población y Vivienda 2005, Principales Resultados por Localidad 2005 (ITER)*, www.inegi.org.mx; Gobierno del Estado de B. C. Sur, Centro Estatal de Información; *Boletín Oficial No. 25-BIS. Extraordinario, Tomo XXXV, 25 de Abril del 2008, La Paz, B.C.Sur; Boletín Oficial No. 38, 20 de agosto de 2009, tomo XXXVI, La Paz.*

- 1/ San Venancio no aparece como localidad en la base de datos del Censo 2005, sin embargo, la clave de localidad corresponde al registrado por el INEGI para años anteriores.
- 2/ Se corrigió la clave de la localidad cabecera subdelegacional, ya que anteriormente se registraba con clave 1760, sin embargo, a la que se refiere es a la localidad de Las Playitas con clave 1540.
- 3/ Las subdelegaciones de La Matanza con clave de localidad 1510 y Melitón Albáñez Domínguez con clave 0944, a partir de la publicación del Boletín Oficial No. 25-BIS. Extraordinario, Tomo XXXV, 25 de Abril del 2008, dejan de pertenecer a la delegación de Todos Santos para adherirse a una nueva delegación, la de El Carrizal.
- 4/ Para el II Censo San Antonio de la Sierra aparece como Agua de San Antonio.
- 5/ Las subdelegaciones de Los Divisaderos (o San Blas) con clave de localidad 0525 y Álvaro Obregón con clave 0371, dejan de pertenecer a la delegación de San Antonio, para adherirse a una nueva delegación, la de El Carrizal. Por otro lado, Texcalama con clave de localidad 0894 deja de ser cabecera subdelegacional para fusionarse al Centro de Población de San Antonio. Esto, a partir de la publicación del Boletín Oficial No. 25-BIS. Extraordinario, Tomo XXXV, 25 de Abril del 2008.
- 6/ El Carrizal con clave 0458 que pertenecía a la delegación de San Antonio, deja de ser subdelegación para convertirse en cabecera delegacional, e incluye cinco subdelegaciones La Matanza con clave 1510 y Melitón Albáñez Domínguez con clave 0944, las cuales pertenecían a la delegación de Todos Santos, así como Los Divisaderos o San Blas con clave de localidad 0525, Alvaro Obregón con clave 0371 que formaban parte de la delegación de San Antonio y la Trinidad con clave 0906 que anteriormente era localidad de El Carrizal. Esto, a partir de la publicación del Boletín Oficial No. 25-BIS. Extraordinario, Tomo XXXV, 25 de Abril del 2008.
- 7/ Para el II Censo El Paso de Iritú aparece como El Paso de Encinas.
- 8/ La Subdelegación de El Calandrio con clave 1904, deja de ser cabecera subdelegacional para fusionarse al Centro de Población La Paz. Esto, a partir de la publicación del Boletín Oficial No. 25-BIS. Extraordinario, Tomo XXXV, 25 de Abril del 2008.
- 9/ La localidad de Chametla con clave 0108, deja de pertenecer al Centro de Población La Paz para convertirse nuevamente en cabecera subdelegacional. Esto, a partir de la publicación del Boletín Oficial No. 38. Tomo XXXVI, 20 de agosto del 2009.
- 10/ La Fortuna no aparece como localidad en la base de datos del Censo 2005, sin embargo, la clave de localidad corresponde al registrado por el INEGI para años anteriores.
- 11/ El Progreso no aparece en el Censo 2005 por lo que no se tiene disponible la clave de localidad, sin embargo, el XIII Ayuntamiento de La Paz así registra el nombre de la subdelegación.
- 12/ Incluye los datos totales de las delegaciones y la variable *Otras localidades*.
- 13/ Se refiere al total del municipio de La Paz publicado en el II Censo de Población y Vivienda 2005.

OBSERVACIONES:

Actualmente el ayuntamiento no tiene definidos los límites geográficos de las subdelegaciones y delegaciones del municipio de La Paz, por lo que, la información se organizó con base a los límites geoestadísticos propuestos por el Centro Estatal de Información.

Las subdelegaciones y delegaciones incluyen todas las localidades pertenecientes a su jurisdicción.

Los nombres de las localidades se muestran como aparecen en el II Censo 2005.

En Otras localidades, se contemplan las localidades que geográficamente se ubican dentro de los límites constitucionales del municipio de La Paz pero administrativamente corresponden a otros municipios, como son: Ángel de la Guarda con clave 2735, El Bateque con clave de localidad 0395, San Vicente de la Sierra con 0864, Aguaje de San Vicente con clave 1746 y Las Uvas con clave 1982 pertenecientes al municipio de Los Cabos; la localidad de La Fortuna con clave 0553 perteneciente al municipio de Comondú.

N.D. No disponible.

N.R. No registrado.

* No identificable

NCPE: Nuevo Centro de Población Ejidal.

La responsabilidad de validar la lista de delegaciones y subdelegaciones estuvo a cargo del XIII Ayuntamiento de La Paz.

ELABORÓ: Liliana Bareño Villa y Patricia Mijares Ramírez.

Cuadro: II.7
Población derechohabiente y no derechohabiente a servicios de salud, por delegación y subdelegación en el municipio de La Paz, B.C.Sur, 2005

Subdelegación/delegación	Clave de localidad	Población sin derechohabencia a servicios de salud	Población derechohabiente a servicios de salud
Todos Santos	0003	1,605	2,672
Matancitas	0170	27	16
San Andrés	0241	4	12
El Aguaje	0351	8	6
Ejido Plutarco Elías Calles	0482	76	15
El Pescadero	0684	1,209	795
El Refugio	0732	9	7
El Saltito de los García	0756	28	14
San Venancio 1/	0860	*	*
Texcalama	0895	31	6
El Veladero	1060	7	0
Los Horconcitos	1488	25	13
Las Playitas (El Batequito) 2/	1540	8	5
Santa Gertrudis	1621	13	0
Delegación de Todos Santos 3/		3,050	3,561
El Rosario I	0237	49	30
El Palo de Arco	0658	47	13
Los Palos Verdes	0664	*	*
San Antonio	0766	144	330
El Triunfo	0911	220	65
El Valle Perdido	0915	10	8
Agua de San Antonio (San Antonio de la Sierra) 4/	1584	4	6
Delegación de San Antonio 5/		474	452
Alvaro Obregón	0371	40	21
El Carrizal 6/	0458	657	543
Los Divisaderos (San Blas)	0525	102	15
La Trinidad	0906	68	191
Melitón Albáñez Domínguez	0944	565	567
La Matanza	1510	340	145
Delegación de El Carrizal		1,772	1,482
Las Pocitas	0219	150	251
Puerto Chale	0224	122	174
San Fermín	0251	29	8
San Hilario	0258	59	26
Tepeyac Santa Fe	0289	9	23
La Soledad	0306	130	48
San Pedro de la Presa	0687	122	64
Santa Rita	0849	98	114
El Caporal	1700	20	30
El Paso de Encinas (El Paso de Iritú) 7/	1706	15	40
Santa María de Toris	1717	60	11
Delegación de Los Dolores		814	789

Cuadro: II.7... ..Continuación

Subdelegación/delegación	Clave de localidad	Población sin derechohabencia a servicios de salud	Población derechohabiente a servicios de salud
Agua Amarga	0336	339	134
San Juan de los Planes	0697	970	591
El Ancón	1050	141	98
El Sargento	1630	696	288
Delegación de San Juan de los Planes		2,146	1,111
Los Barriles	0392	449	649
El Coro	0487	449	649
San Bartolo	0771	200	137
El Cardonal	1424	277	147
Delegación de Los Barriles		1,375	1,582
La Paz ^{8/}	0001	44,422	134,007
El Centenario	0092	1,390	2,226
Chametla ^{9/}	0108	733	1,128
La Fortuna ^{10/}	0129	10	0
San Pedro	0277	726	1,075
San Evaristo	0778	132	19
Alfredo V. Bonfil	0945	47	72
San Juan de la Costa	0963	49	10
NCPE/Conquista Agraria	0985	301	50
El Progreso ^{11/}	N.D.	*	*
Cabecera municipal		47,810	138,587
Otras localidades ^{12/}		11	0
Total ^{13/}		57,452	147,564
N.R.		1,449	378
Municipio de La Paz ^{14/}		58,901	147,942
Resto de municipios		98,022	178,190
Total B.C.Sur		156,923	326,132

FUENTE: INEGI, *II Censo de Población y Vivienda 2005, Principales Resultados por Localidad 2005 (ITER)*, www.inegi.org.mx; Gobierno del Estado de B. C. Sur, Centro Estatal de Información; *Boletín Oficial No. 25-BIS. Extraordinario, Tomo XXXV, 25 de Abril del 2008*, La Paz, B.C.Sur; *Boletín Oficial No. 38, 20 de agosto de 2009*, tomo XXXVI, La Paz.

1/ San Venancio no aparece como localidad en la base de datos del Censo 2005, sin embargo, la clave de localidad corresponde al registrado por el INEGI para años anteriores.

2/ Se corrigió la clave de la localidad cabecera subdelegacional, ya que anteriormente se registraba con clave 1760, sin embargo, a la que se refiere es a la localidad de Las Playitas con clave 1540.

3/ Las subdelegaciones de La Matanza con clave de localidad 1510 y Melitón Albáñez Domínguez con clave 0944, a partir de la publicación del Boletín Oficial No. 25-BIS. Extraordinario, Tomo XXXV, 25 de Abril del 2008, dejan de pertenecer a la delegación de Todos Santos para adherirse a una nueva delegación, la de El Carrizal.

4/ Para el II Censo San Antonio de la Sierra aparece como Agua de San Antonio.

5/ Las subdelegaciones de Los Divisaderos (o San Blas) con clave de localidad 0525 y Álvaro Obregón con clave 0371, dejan de pertenecer a la delegación de San Antonio, para adherirse a una nueva delegación, la de El Carrizal. Por otro lado, Texcalama con clave de localidad 0894 deja de ser cabecera subdelegacional para fusionarse al Centro de Población de San Antonio. Esto, a partir de la publicación del Boletín Oficial No. 25-BIS. Extraordinario, Tomo XXXV, 25 de Abril del 2008.

6/ El Carrizal con clave 0458 que pertenecía a la delegación de San Antonio, deja de ser subdelegación para convertirse en cabecera delegacional, e incluye cinco subdelegaciones: La Matanza con clave 1510 y Melitón Albáñez Domínguez con clave 0944, las cuales pertenecían a la delegación de Todos Santos, así como Los Divisaderos o San Blas con clave de localidad 0525, Álvaro Obregón con clave 0371 que formaban parte de la delegación de San Antonio y la Trinidad con clave 0906 que anteriormente era localidad de El Carrizal. Esto, a partir de la publicación del Boletín Oficial No. 25-BIS. Extraordinario, Tomo XXXV, 25 de Abril del 2008.

7/ Para el II Censo El Paso de Iritú aparece como El Paso de Encinas.

8/ La Subdelegación de El Calandrio con clave 1904, deja de ser cabecera subdelegacional para fusionarse al Centro de Población La Paz. Esto, a partir de la publicación del Boletín Oficial No. 25-BIS. Extraordinario, Tomo XXXV, 25 de Abril del 2008.

9/ La localidad de Chametla con clave 0108, deja de pertenecer al Centro de Población La Paz para convertirse nuevamente en cabecera subdelegacional. Esto, a partir de la publicación del Boletín Oficial No. 38, Tomo XXXVI, 20 de agosto del 2009.

10/ La Fortuna no aparece como localidad en la base de datos del Censo 2005, sin embargo, la clave de localidad corresponde al registrado por el INEGI para años anteriores.

11/ El Progreso no aparece en el Censo 2005 por lo que no se tiene disponible la clave de localidad, sin embargo, el XIII Ayuntamiento de La Paz así registra el nombre de la subdelegación.

12/ Para la Población derechohabiente y no derechohabiente a servicios de salud 5 de las 6 localidades consideradas aparecen con asterisco, solamente la localidad de Las Uvas con clave 1982 que pertenece a la subdelegación de San Vicente de La Sierra registra datos, por lo que éstos son los que aparecen.

13/ Incluye los datos totales de las delegaciones y la variable *Otras localidades*.

14/ Se refiere al total del municipio de La Paz publicado en el II Censo de Población y Vivienda 2005.

OBSERVACIONES:

Actualmente el ayuntamiento no tiene definidos los límites geográficos de las subdelegaciones y delegaciones del municipio de La Paz, por lo que, la información se organizó con base a los límites geoestadísticos propuestos por el Centro Estatal de Información.

Las subdelegaciones y delegaciones incluyen todas las localidades pertenecientes a su jurisdicción.

Los nombres de las localidades se muestran como aparecen en el II Censo 2005.

En *Otras localidades*, se contemplan las localidades que geográficamente se ubican dentro de los límites constitucionales del municipio de La Paz pero administrativamente corresponden a otros municipios, como son: Ángel de la Guarda con clave 2735, El Bateque con clave de localidad 0395, San Vicente de la Sierra con 0864, Aguaje de San Vicente con clave 1746 y Las Uvas con clave 1982 pertenecientes al municipio de Los Cabos; la localidad de La Fortuna con clave 0553 perteneciente al municipio de Comondú.

N.D. No disponible.

N.R. No registrado.

* No identificable

NCPE: Nuevo Centro de Población Ejidal.

La responsabilidad de validar la lista de delegaciones y subdelegaciones estuvo a cargo del XIII Ayuntamiento de La Paz.

ELABORÓ: Patricia Mijares Ramírez.

Cuadro: II.8

Variables seleccionadas del indicador de vivienda en las localidades que son cabecera de delegación, subdelegación y municipal en el municipio de La Paz, B.C.Sur, 2005

Subdelegación/delegación	Clave de localidad	Total de viviendas habitadas	Viviendas particulares habitadas	Viviendas particulares habitadas que disponen de agua entubada de la red pública, drenaje y energía eléctrica	Viviendas particulares habitadas que no disponen de agua entubada de la red pública, drenaje ni energía eléctrica	Viviendas particulares habitadas sin ningún bien
Todos Santos	0003	1,092	1,076	867	4	20
Matancitas	0170	15	13	0	5	13
San Andrés	0241	7	6	0	0	0
El Aguaje	0351	11	5	0	0	2
Ejido Plutarco Elías Calles	0482	37	29	3	3	14
El Pescadero	0684	544	517	318	15	29
El Refugio	0732	8	4	3	0	0
El Saltito de los García	0756	16	11	1	1	6
San Venancio ^{1/}	0860	7	*	*	*	*
Texcalama	0895	15	11	0	2	4
El Veladero	1060	12	3	0	0	2
Los Horconcitos	1488	24	12	0	4	8
Las Playitas (El Batequito) ^{2/}	1540	11	3	0	0	1
Santa Gertrudis	1621	9	4	0	4	3
Delegación de Todos Santos ^{3/}		1,808	1,694	1,192	38	102
El Rosario I	0237	29	20	5	0	0
El Palo de Arco	0658	31	17	0	0	3
Los Palos Verdes	0664	9	*	*	*	*
San Antonio	0766	172	136	125	0	5
El Triunfo	0911	87	80	18	4	2
El Valle Perdido	0915	9	5	2	0	1
Agua de San Antonio (San Antonio de la Sierra) ^{4/}	1584	28	3	0	0	0
Delegación de San Antonio ^{5/}		365	261	150	4	11
Álvaro Obregón	0371	22	15	12	0	3
El Carrizal ^{6/}	0458	357	326	88	7	81
Los Divisaderos (San Blas)	0525	51	30	0	7	10
La Trinidad	0906	71	60	41	0	3
Melitón Albáñez Domínguez	0944	322	318	151	1	69
La Matanza	1510	219	154	3	10	105
Delegación de El Carrizal		1,042	903	295	25	271
Las Pocitas	0219	139	100	5	18	72
Puerto Chale	0224	68	66	0	63	39
San Fermín	0251	23	10	0	1	10
San Hilario	0258	30	25	6	0	13
Tepeyac Santa Fe	0289	24	10	0	9	8
La Soledad	0306	74	45	1	22	26
San Pedro de la Presa	0687	66	44	0	6	40
Santa Rita	0849	73	56	0	22	35
El Caporal	1700	25	10	0	6	7
El Paso de Encinas (El Paso de Iritú) ^{7/}	1706	20	9	0	7	4
Santa María de Toris	1717	24	14	0	2	10
Delegación de Los Dolores		566	389	12	156	264

Cuadro: II.8...

...Continuación

Subdelegación/delegación	Clave de localidad	Total de viviendas habitadas	Viviendas particulares habitadas	Viviendas particulares habitadas que disponen de agua entubada de la red pública, drenaje y energía eléctrica	Viviendas particulares habitadas que no disponen de agua entubada de la red pública, drenaje ni energía eléctrica	Viviendas particulares habitadas sin ningún bien
Agua Amarga	0336	135	127	98	0	1
San Juan de los Planes	0697	433	396	279	2	9
El Ancón	1050	61	55	0	26	19
El Sargento	1630	234	232	179	0	1
Delegación de San Juan de los Planes		863	810	556	28	30
Los Barriles	0392	307	302	250	0	13
El Coro	0487	12	12	0	7	7
San Bartolo	0771	99	88	76	0	4
El Cardonal	1424	102	99	32	10	15
Delegación de Los Barriles		520	501	358	17	39
La Paz 8/	0001	51,067	50,993	44,982	194	476
El Centenario	0092	1,024	995	701	4	34
Chametla 9/	0108	559	530	380	3	21
La Fortuna 10/	0129	25	4	0	1	2
San Pedro	0277	536	494	322	17	50
San Evaristo	0778	38	38	0	8	17
Alfredo V. Bonfil	0945	49	36	26	1	1
San Juan de la Costa	0963	34	28	0	8	5
NCPE/Conquista Agraria	0985	116	94	44	10	14
El Progreso ^{11/}	N.D.	14	*	*	*	*
Cabecera municipal		53,462	53,212	46,455	246	620
Otras localidades ^{12/}		9	3	0	2	3
Total^{13/}		58,635	57,773	49,018	516	1,340
N.R.		9	840	48	198	354
Municipio de La Paz^{14/}		58,644	58,613	49,066	714	1,694
Resto de municipios		77,411	77,299	53,351	907	3,504
Total B.C.Sur		136,055	135,912	102,417	1,621	5,198

FUENTE: INEGI, *II Censo de Población y Vivienda 2005, Principales Resultados por Localidad 2005 (ITER)*, www.inegi.org.mx; Gobierno del Estado de B. C. Sur, Centro Estatal de Información; *Boletín Oficial No. 25-BIS. Extraordinario, Tomo XXXV, 25 de Abril del 2008, La Paz, B.C.Sur; Boletín Oficial No. 38, 20 de agosto de 2009, tomo XXXVI, La Paz.*

1/ San Venancio no aparece como localidad en la base de datos del Censo 2005, sin embargo, la clave de localidad corresponde al registrado por el INEGI para años anteriores.

2/ Se corrigió la clave de la localidad cabecera subdelegacional, ya que anteriormente se registraba con clave 1760, sin embargo, a la que se refiere es a la localidad de Las Playitas con clave 1540.

3/ Las subdelegaciones de La Matanza con clave de localidad 1510 y Melitón Albáñez Domínguez con clave 0944, a partir de la publicación del Boletín Oficial No. 25-BIS. Extraordinario, Tomo XXXV, 25 de Abril del 2008, dejan de pertenecer a la delegación de Todos Santos para adherirse a una nueva delegación, la de El Carrizal.

4/ Para el II Censo San Antonio de la Sierra aparece como Agua de San Antonio.

5/ Las subdelegaciones de Los Divisaderos (o San Blas) con clave de localidad 0525 y Álvaro Obregón con clave 0371, dejan de pertenecer a la delegación de San Antonio, para adherirse a una nueva delegación, la de El Carrizal. Por otro lado, Texcalama con clave de localidad 0894 deja de ser cabecera subdelegacional para fusionarse al Centro de Población de San Antonio. Esto, a partir de la publicación del Boletín Oficial No. 25-BIS. Extraordinario, Tomo XXXV, 25 de Abril del 2008.

6/ El Carrizal con clave 0458 que pertenecía a la delegación de San Antonio, deja de ser subdelegación para convertirse en cabecera delegacional, e incluye cinco subdelegaciones La Matanza con clave 1510 y Melitón Albáñez Domínguez con clave 0944, las cuales pertenecían a la delegación de Todos Santos, así como Los Divisaderos o San Blas con clave de localidad 0525, Alvaro Obregón con clave 0371 que formaban parte de la delegación de San Antonio y la Trinidad con clave 0906 que anteriormente era localidad de El Carrizal. Esto, a partir de la publicación del Boletín Oficial No. 25-BIS. Extraordinario, Tomo XXXV, 25 de Abril del 2008.

7/ Para el II Censo El Paso de Iritú aparece como El Paso de Encinas.

8/ La Subdelegación de El Calandrio con clave 1904, deja de ser cabecera subdelegacional para fusionarse al Centro de Población La Paz. Esto, a partir de la publicación del Boletín Oficial No. 25-BIS. Extraordinario, Tomo XXXV, 25 de Abril del 2008.

9/ La localidad de Chametla con clave 0108, deja de pertenecer al Centro de Población La Paz para convertirse nuevamente en cabecera subdelegacional. Esto, a partir de la publicación del Boletín Oficial No. 38. Tomo XXXVI, 20 de agosto del 2009.

10/ La Fortuna no aparece como localidad en la base de datos del Censo 2005, sin embargo, la clave de localidad corresponde al registrado por el INEGI para años anteriores.

11/ El Progreso no aparece en el Censo 2005 por lo que no se tiene disponible la clave de localidad, sin embargo, el XIII Ayuntamiento de La Paz así registra el nombre de la subdelegación.

12/ Para el Total de viviendas habitadas las 6 localidades consideradas tienen registro, sin embargo para las Viviendas particulares habitadas, las Viviendas particulares habitadas que disponen y que no disponen de agua entubada de la red pública, drenaje y energía eléctrica y Viviendas particulares habitadas sin ningún bien, solamente la localidad de Las Uvas con clave 1982 que pertenece a la subdelegación de San Vicente de La Sierra registra datos, por lo que éstos son los que aparecen.

13/ Incluye los datos totales de las delegaciones y la variable *Otras localidades*.

14/ Se refiere al total del municipio de La Paz publicado en el II Censo de Población y Vivienda 2005.

OBSERVACIONES:

Actualmente el ayuntamiento no tiene definidos los límites geográficos de las subdelegaciones y delegaciones del municipio de La Paz, por lo que, la información se organizó con base a los límites geoestadísticos propuestos por el Centro Estatal de Información.

Las subdelegaciones y delegaciones incluyen todas las localidades pertenecientes a su jurisdicción.

Los nombres de las localidades se muestran como aparecen en el II Censo 2005.

En *Otras localidades*, se contemplan las localidades que geográficamente se ubican dentro de los límites constitucionales del municipio de La Paz pero administrativamente corresponden a otros municipios, como son: Ángel de la Guarda con clave 2735, El Bateque con clave de localidad 0395, San Vicente de la Sierra con 0864, Aguaje de San Vicente con clave 1746 y Las Uvas con clave 1982 pertenecientes al municipio de Los Cabos; la localidad de La Fortuna con clave 0553 perteneciente al municipio de Comondú.

N.D. No disponible.

N.R. No registrado.

* No identificable

NCPE: Nuevo Centro de Población Ejidal.

La responsabilidad de validar la lista de delegaciones y subdelegaciones estuvo a cargo del XIII Ayuntamiento de La Paz.

ELABORÓ: Patricia Mijares Ramirez.

Cuadro: II.9

Población total por sexo, en el municipio de La Paz y resto de los municipios en B. C. Sur, 2008-2010 (proyecciones CONAPO)

Municipio	2008			2009			2010		
	Hombres	Mujeres	Total	Hombres	Mujeres	Total	Hombres	Mujeres	Total
Resto de municipios	171,544	152,303	323,847	177,833	157,489	335,322	184,128	162,673	346,801
La Paz	117,146	110,532	227,678	118 457	111,621	230,078	119,723	112,665	232,388
B.C.Sur	288,690	262,835	551,525	296,290	269,110	565,400	303,851	275,338	579,189

FUENTE: Consejo Nacional de Población, *Proyecciones de la Población de México 2005-2050*. Cuadro: Población total de los municipios a mitad de año, 2005-2030; Total de hombres residentes en los municipios a mitad de año, 2005-2030; Total de mujeres residentes en los municipios a mitad de año, 2005-2030; www.conapo.gob.mx.

OBSERVACIONES:

Las proyecciones realizadas por el Consejo Nacional de Población, están basadas en el II Censo de Población y Vivienda 2005.

ELABORÓ: Patricia Mijares Ramírez, Liliana Bareño Villa y Juan Carlos Castro Ramírez.

Cuadro: II.10

Población total por rango de edad en el municipio de La Paz y resto de los municipios en B. C. Sur, 2008-2010 (proyecciones CONAPO)

Municipio	2008				2009				2010			
	0-14	15-64	65 o más	Total	0-14	15-64	65 o más	Total	0-15	15-65	66 o más	Total
Resto de municipios	96,030	216,335	11,482	323,847	97,620	225,456	12,246	335,322	99,096	234,639	13,066	346,801
La Paz	56,524	159,923	11,231	227,678	55,870	162,502	11,706	230,078	55,174	165,066	12,198	232,438
B.C.Sur	152,554	376,258	22,713	551,525	153,490	387,958	23,952	565,400	154,270	399,705	25,264	579,239

FUENTE: Consejo Nacional de Población, *Proyecciones de la Población de México 2005-2050*. Cuadro: Población total de 0 a 14 años de edad residentes en los municipios a mitad de año, 2006-2030; Población total de 15 a 64 años de edad residentes en los municipios a mitad de año, 2006-2030; Población total de 65 años o más de edad residentes en los municipios a mitad de año, 2006-2030; www.conapo.gob.mx.

OBSERVACIONES:

Las proyecciones realizadas por el Consejo Nacional de Población, están basadas en el II Censo de Población y Vivienda 2005.

ELABORÓ: Patricia Mijares Ramírez, Liliana Bareño Villa y Juan Carlos Castro Ramírez.

Cuadro: II.11

Población total de hombres por rango de edad en el municipio de La Paz y resto de los municipios en B. C. Sur, 2008-2010 (proyecciones CONAPO)

Municipio	2008				2009				2010			
	0-14	15-64	65 o más	Total	0-14	15-64	65 o más	Total	0-15	15-65	66 o más	Total
Resto de municipios	49,449	116,332	5,763	171,544	50,288	121,389	6,156	177,833	51,067	126,481	6,580	184,128
La Paz	28,995	82,931	5,220	117,146	28,686	84,315	5,456	118,457	28,357	85,667	5,699	119,723
B.C.Sur	78,444	199,263	10,983	288,690	78,974	205,704	11,612	296,290	79,424	212,148	12,279	303,851

FUENTE: Consejo Nacional de Población, *Proyecciones de la Población de México 2005-2050*. Cuadro: Hombres de 0 a 14 años de edad residentes en los municipios a mitad de año, 2006-2030; Hombres de 15 a 64 años de edad residentes en los municipios a mitad de año, 2006-2030; Hombres de 65 años o más de edad residentes en los municipios a mitad de año, 2006-2030; www.conapo.gob.mx.

OBSERVACIONES:

Las proyecciones realizadas por el Consejo Nacional de Población, están basadas en el II Censo de Población y Vivienda 2005.

ELABORÓ: Patricia Mijares Ramírez, Liliana Bareño Villa y Juan Carlos Castro Ramírez.

Cuadro: II.12

Población total de mujeres por rango de edad en el municipio de La Paz y resto de los municipios en B. C. Sur, 2008-2010 (proyecciones CONAPO)

Municipio	2008				2009				2010			
	0-14	15-64	65 o más	Total	0-14	15-64	65 o más	Total	0-15	15-65	66 o más	Total
Resto de municipios	46,581	100,003	5,719	152,303	47,332	104,067	6,090	157,489	48,029	108,158	6,486	162,673
La Paz	27,529	76,992	6,011	110,532	27,184	78,187	6,250	111,621	26,817	79,349	6,499	112,665
B.C.Sur	74,110	176,995	11,730	262,835	74,516	182,254	12,340	269,110	74,846	187,507	12,985	275,338

FUENTE: Consejo Nacional de Población, *Proyecciones de la Población de México 2005-2050*. Cuadro: Mujeres de 0 a 14 años de edad residentes en los municipios a mitad de año, 2006-2030; Mujeres de 15 a 64 años de edad residentes en los municipios a mitad de año, 2006-2030; Mujeres de 65 años o más de edad residentes en los municipios a mitad de año, 2006-2030; www.conapo.gob.mx.

OBSERVACIONES:

Las proyecciones realizadas por el Consejo Nacional de Población, están basadas en el II Censo de Población y Vivienda 2005.

ELABORÓ: Patricia Mijares Ramírez, Liliana Bareño Villa y Juan Carlos Castro Ramírez.

Cuadro: II.13

Volumen y valor de la producción agrícola en el municipio de La Paz y resto de municipios en B.C.Sur, 2007-2008 y 2008-2009

Municipio	Volumen de producción (toneladas)		Valor de producción (miles de pesos)	
	2007-2008	2008-2009	2007-2008	2008-2009
La Paz	77,890.44	71,287.62	538,393.18	442,884.12
Resto de municipios	362,770.86	281,682.27	1,688,860.26	1,531,974.16
B.C.Sur	440,661.30	352,969.89	2,227,253.44	1,974,858.28

FUENTE: Gobierno del Estado de Baja California Sur, Centro Estatal de Información, *Cuaderno de Datos Básicos 2009* P. 105. Cuadro III.1.2; *Quinto Informe de Gobierno 2009-2010. Documento Gráfico y Estadístico*. P. 148.

OBSERVACIONES:

Los datos del año 2008-2009 son cifras preliminares.

Los datos del año 2007-2008 fueron actualizados por la dependencia fuente.

La información es al cierre de siembras y cosechas 2007-2009.

La producción agrícola incluye los ciclos otoño-invierno, primavera-verano y perenne.

ELABORÓ: Patricia Mijares Ramírez

Cuadro: II.14
Volumen y valor de la producción pesquera en peso fresco-entero^{1/} de las principales especies en el municipio de La Paz, B.C.Sur, 2008

Especie	Volumen (toneladas)	Valor (miles de pesos)
Abulón	1	160
Almeja	1,118	6,065
Calamar	196	329
Callo de hacha	823	9,691
Camarón	99	3,971
Carnada	38	890
Escama	1,576	28,860
Fauna	8	55
Jaiba	0.8	11
Langosta	42	5,162
Ostión	218	1,058
Pulpo	35	1,150
Raya y similares	228	1,249
Tiburón-Cazón	424	4,103
Túridos	4	47
Otras	35	283
Total^{2/}	4,846	63,085

FUENTE: Gobierno del Estado de Baja California Sur, Centro Estatal de Información, *Cuaderno de Datos Básicos 2009*. P. 137. Cuadro: III.1.37.

1/ Peso fresco-entero es el peso total del producto en el momento de obtenerse de su medio natural.

2/ La suma total en el *valor de la producción* son 63,084, sin embargo en la fuente original aparece publicado el dato de 63,085 por lo que se respetó y se infiere que esto se debe al redondeo de cifras.

OBSERVACIONES:

Las cifras son preliminares.

ELABORÓ: Patricia Mijares Ramírez

Cuadro: II.15
Volumen y valor de la producción pesquera en el municipio de La Paz y Resto de los municipios en B.C.Sur, 2008-2009

Municipio	Volumen (toneladas)		Valor (millones de pesos)	
	2008	2009	2008	2009
La Paz	4,846	7,803	63.0	183.2
Resto de municipios	170,271	128,459	741.2	696.1
B.C.Sur^{1/}	175,117	136,262	804.2	879.3

FUENTE: Gobierno del Estado de Baja California Sur, *Quinto Informe de Gobierno 2009-2010. Documento Gráfico y Estadístico*. P. 162.

1/ En la publicación consultada aparece que la suma total del *Volumen de la producción* para el año 2008 es 175,120, de igual manera en el *Valor de la producción*, para el mismo año aparece el dato total de 811.6 en millones de pesos, sin embargo la sumatoria en ambos casos es incorrecta, por lo que el dato total que aquí se presenta aparece corregido.

OBSERVACIONES:

La suma total para B.C.Sur en el *Valor de la producción* del año 2009, no coincide debido al redondeo de cifras, así lo especifica la dependencia fuente.

Los datos 2009 son cifras preliminares.

Los datos 2008 fueron depurados por parte de la dependencia fuente, respecto a los publicados el año pasado.

ELABORÓ: Patricia Mijares Ramírez.

Cuadro: II.16
Volumen y valor de la producción de carne por tipo de ganado en el municipio de La Paz y resto de municipios en B.C.Sur, 2008-2009

Municipio	Volumen (toneladas)			
	Bovinos		Caprinos	
	2008	2009	2008	2009
La Paz	1,772.73	1,810.41	83.32	83.85
Resto de municipios	3,828.91	3,970.18	331.40	349.81
B.C.Sur	5,601.64	5,780.59	414.72	433.66

Cuadro: II.16... **...continuación**

Municipio	Valor (miles de pesos)			
	Bovinos		Caprinos	
	2008	2009	2008	2009
La Paz	70,134.90	63,790.72	2,499.45	3,018.71
Resto de municipios	134,505.25	142,640.25	10,711.45	11,317.45
B.C.Sur	204,640.15	206,430.97	13,210.90	14,336.16

FUENTE: Gobierno del Estado de Baja California Sur, Centro Estatal de Información, *Cuaderno de Datos Básicos 2009*. P. 130. Cuadro III.1.27; *Quinto Informe de Gobierno 2009-2010. Documento Gráfico y Estadístico*. P. 156.

OBSERVACIONES:

Para el año 2009 las cifras son preliminares.

ELABORÓ: Patricia Mijares Ramírez.

Cuadro: II.17
Volumen y valor de la producción de leche por tipo de ganado en el municipio de La Paz y resto de municipios en B.C.Sur, 2008-2009

Municipio	Volumen (miles de litros)			
	Bovinos		Caprinos	
	2008	2009	2008	2009
La Paz	6,933.34	7,040.69	117.91	106.12
Resto de municipios	39,517.59	39,064.22	1,858.40	2,124.40
B.C.Sur	46,450.93	46,104.91	1,976.31	2,230.52

Cuadro: II.17... **...continuación**

Municipio	Valor (miles de pesos)			
	Bovinos		Caprinos	
	2008	2009	2008	2009
La Paz	30,273.35	30,725.41	353.72	318.35
Resto de municipios	329,343.38	362,156.17	7,201.90	8,277.40
B.C.Sur	359,616.73	392,881.58	7,555.62	8,595.75

FUENTE: Gobierno del Estado de Baja California Sur, Centro Estatal de Información, *Cuaderno de Datos Básicos 2009*. P. 131. Cuadro: III.1.29; *Quinto Informe de Gobierno 2009-2010. Documento Gráfico y Estadístico*. P. 156.

OBSERVACIONES:

Para el año 2009 las cifras son preliminares.

ELABORÓ: Patricia Mijares Ramírez.

Cuadro: II.18

Volumen y valor de la producción de miel en el municipio de La Paz y resto de municipios en B.C.Sur, 2008-2009

Municipio	Volumen (toneladas)		Valor (miles de pesos)	
	2008	2009	2008	2009
La Paz	137.31	131.56	5,492.16	4,604.43
Resto de municipios	163.60	139.70	5,106.00	582.12
B.C.Sur	300.91	271.26	10,598.16	5,186.55

FUENTE: Gobierno del Estado de Baja California Sur, Centro Estatal de Información, *Cuaderno de Datos Básicos 2009*. P. 132. Cuadro III.1.32, *Quinto Informe de Gobierno 2009-2010. Documento Gráfico y Estadístico*. P. 158.

OBSERVACIONES:

Para el año 2009 las cifras son preliminares.

ELABORÓ: Patricia Mijares Ramírez.

Cuadro: II.19

Volumen y valor de la producción de cera en el municipio de La Paz y resto de municipios en B.C.Sur, 2008-2009

Municipio	Volumen (toneladas)		Valor (miles de pesos)	
	2008	2009	2008	2009
La Paz	2.75	2.63	109.84	78.97
Resto de municipios	10.02	0.01	200.32	0.00
B.C.Sur	12.77	2.64	310.16	78.97

FUENTE: Gobierno del Estado de Baja California Sur, Centro Estatal de Información, *Cuaderno de Datos Básicos 2009*. P. 133. Cuadro III.1.33, *Quinto Informe de Gobierno 2009-2010. Documento Gráfico y Estadístico*. P. 158.

OBSERVACIONES:

Para el año 2009 las cifras son preliminares.

ELABORÓ: Patricia Mijares Ramírez.

Cuadro: II.20

Turistas por ocupación hotelera nacionales y extranjeros en el municipio de La Paz y resto de municipios en B.C.Sur, 2008-2009

Municipio	Nacional		Extranjero		Total	
	2008	2009	2008	2009	2008	2009
La Paz	242,672	212,135	57,575	30,863	300,247	242,998
Resto de municipios	382,929	307,506	1,019,456	883,415	1,402,385	1,190,921
B C.Sur	625,601	519,641	1,077,031	914,278	1,702,632	1,433,919

FUENTE: Gobierno del Estado de Baja California Sur, Centro Estatal de Información, *Cuaderno de Datos Básicos 2009*. P. 168. Cuadro: III.3.3; *Quinto Informe de Gobierno 2009-2010. Documento Gráfico y Estadístico*. P. 141.

ELABORÓ: Patricia Mijares Ramírez.

Cuadro: II.21

Recursos aplicados en el municipio de La Paz y resto de municipios en B.C.Sur, 2008-2009 (miles de pesos)

Municipio	2008	2009
La Paz	5,408,907.20	6,153,359.50
Resto de municipios ^{1/}	8,519,227.63	12,117,957.00
B C.Sur	13,928,134.83	18,271,316.50

FUENTE: Gobierno del Estado de Baja California Sur, Centro Estatal de Información. *Cuaderno de Datos Básicos 2009*. P. 204. Cuadro: III.3.43; *Quinto Informe de Gobierno 2009-2010. Documento Gráfico y Estadístico*. P. 208.

^{1/} La información original incluye la inversión de los municipios de Comondú, Mulegú, Los Cabos y Loreto, y un concepto denominado *Cobertura Estatal*.

OBSERVACIONES:

Los *Recursos aplicados* incluyen: gasto corriente, gastos de operación, inversión en obras y acciones y financiamiento.

ELABORÓ: Patricia Mijares Ramírez.

Cuadro: II.22

Inversión pública por sector en el municipio de La Paz, 2008(miles de pesos)

Sector	2008
Comunicaciones y transportes	607,583.93
Desarrollo urbano e infraestructura	118,747.70
Medio ambiente y sustentabilidad	8,352.57
Empleo	7,710.00
Promoción y desarrollo agrícola	112,611.80
Promoción y desarrollo pecuario	13,984.62
Vivienda	713,391.21
Juventud	2,755.94
Turismo	45,482.10
Fomento pesquero	55,386.97
Acuicultura	0.00
Industria	314,302.40
Minería	53,213.52
Energía y telecomunicaciones	90,502.82
Comercio y servicios	775,186.64
Educación	946,999.09
Cultura	88,408.25
Deporte y cultura física	33,869.23
Salud	471,808.92
Asistencia social	889,456.03
Administración y gobierno	9,533.85
Justicia, seguridad pública y derechos humanos	37,044.56
Género	8,215.86
Uso y conservación del agua	4,359.18
Tenencia de la tierra	0.00
B C.Sur	5,408,907.19

FUENTE: Gobierno del Estado de Baja California Sur, Centro Estatal de Información. *Cuaderno de Datos Básicos 2009*. P. 210 Cuadro: III.3.49.

ELABORÓ: Patricia Mijares Ramírez.

Cuadro: II.23

Índice de Precios al Consumidor y variación porcentual en la ciudad de La Paz, B.C.Sur, de enero 2008 a febrero 2010 (base 2002=100)^{1/}

Mes	La Paz								
	2008			2009			2010 ^{2/}		
	IPC	Variación mensual	Variación acumulada	IPC	Variación mensual	Variación acumulada	IPC	Variación mensual	Variación acumulada
Enero	125.64	0.42%	0.42%	133.61	0.61%	0.61%	139.93	0.68%	0.68%
Febrero	125.65	0.01%	0.43%	133.84	0.17%	0.79%	140.33	0.29%	0.97%
Marzo	126.50	0.67%	1.10%	134.92	0.81%	1.60%			
Abril	127.08	0.46%	1.57%	136.33	1.05%	2.67%			
Mayo	125.69	-1.10%	0.45%	134.45	-1.38%	1.25%			
Junio	126.16	0.38%	0.83%	135.12	0.50%	1.75%			
Julio	126.60	0.35%	1.19%	135.51	0.29%	2.05%			
Agosto	127.21	0.48%	1.67%	135.79	0.21%	2.26%			
Septiembre	127.53	0.25%	1.92%	135.62	-0.13%	2.13%			
Octubre	128.31	0.62%	2.55%	136.36	0.55%	2.69%			
Noviembre	131.66	2.61%	5.22%	138.90	1.86%	4.60%			
Diciembre	132.79	0.86%	6.13%	138.98	0.06%	4.66%			

FUENTE: Banco de México, *Estadísticas, Política monetaria e inflación*. <<http://www.banxico.org.mx>>

1/ Base segunda quincena de junio de 2002=100

2/ Los datos aparecen publicados hasta el mes de febrero del 2010.

OBSERVACIONES:

Para el cálculo de enero de cada año se utilizó como base el mes de diciembre del año anterior.

El IPC general de diciembre de 2007 en la Cd. de La Paz fue de 125.12.

ELABORÓ: Patricia Mijares Ramírez y Liliana Bareño Villa.

Cuadro: II.24

Índice de Precios al Consumidor y variación porcentual Promedio Nacional, de enero 2008 a febrero 2010 (base 2002=100)^{1/}

Mes	Promedio nacional								
	2008			2009 ^{2/}			2010 ^{2/}		
	IPC	Variación mensual	Variación acumulada	IPC	Variación mensual	Variación acumulada	IPC	Variación mensual	Variación acumulada
Enero	126.15	0.47%	0.47%	134.07	0.23%	0.23%	140.05	1.09%	1.09%
Febrero	126.52	0.29%	0.77%	134.37	0.22%	0.45%	140.86	0.58%	1.67%
Marzo	127.44	0.72%	1.50%	135.14	0.58%	1.03%			
Abril	127.73	0.23%	1.73%	135.61	0.35%	1.38%			
Mayo	127.59	-0.11%	1.62%	135.22	-0.29%	1.09%			
Junio	128.12	0.41%	2.04%	135.47	0.18%	1.28%			
Julio	128.83	0.56%	2.61%	135.84	0.27%	1.55%			
Agosto	129.58	0.58%	3.20%	136.16	0.24%	1.79%			
Septiembre	130.46	0.68%	3.90%	136.84	0.50%	2.30%			
Octubre	131.35	0.68%	4.61%	137.26	0.31%	2.62%			
Noviembre	132.84	1.14%	5.80%	137.97	0.52%	3.15%			
Diciembre	133.76	0.69%	6.53%	138.54	0.41%	3.57%			

FUENTE: Banco de México, *Estadísticas, Política monetaria e inflación*. <<http://www.banxico.org.mx>>

1/ Base segunda quincena de junio de 2002=100

2/ Los datos aparecen publicados hasta el mes de febrero del 2010.

OBSERVACIONES:

Para el cálculo de enero de cada año se utilizó como base el mes de diciembre del año anterior.

El IPC general de diciembre de 2007, el promedio nacional fue de 125.56.

ELABORÓ: Patricia Mijares Ramírez y Liliana Bareño Villa.

Cuadro: II.25
Usuario del servicio eléctrico por tipo en el municipio de La Paz y
resto de municipios en B.C.Sur. 2008-2009

Municipio	Usuarios							
	Industrial		Comercial		Agrícola		Residencial	
	2008	2009	2008	2009	2008	2009	2008	2009
La Paz	793	n.d.	9,950	n.d.	235	n.d.	77,143	n.d.
Resto de municipios	1,564	n.d.	16,611	n.d.	850	n.d.	110,777	n.d.
B.C.Sur	2,357	n.d.	26,561	n.d.	1,085	n.d.	187,920	n.d.

Cuadro: II.25... **...continuación**

Municipio	Usuarios						Total	
	Alumbrado público		Bombeo de agua potable y negras		Temporal			
	2008	2009	2008	2009	2008	2009	2008	2009
La Paz	548	n.d.	64	n.d.	3	n.d.	88,736	n.d.
Resto de municipios	615	n.d.	191	n.d.	10	n.d.	130,618	n.d.
B.C.Sur	1,163	n.d.	255	n.d.	13	n.d.	219,354	n.d.

FUENTE: Gobierno del Estado de Baja California Sur, Centro Estatal de Información, *Cuaderno de Datos Básicos 2009* . P. 157. Cuadro: III.2.12, *Quinto Informe de Gobierno 2009-2010. Documento Gráfico y Estadístico* . P. 184.

OBSERVACIONES:

La información se refiere al número de contratos celebrados para el suministro de energía eléctrica.

n.d. No disponible.

ELABORÓ: Patricia Mijares Ramírez.

Cuadro: II.26

Unidades médicas por institución en el municipio de La Paz y resto de los municipios en B.C.Sur, 2008-2009

Municipio	SSA		IMSS		ISSSTE	
	2008	2009	2008	2009	2008	2009
La Paz	31	33	3	3	4	4
Resto de municipios	54	57	16	14	9	9
B.C.Sur	85	90	19	17	13	13

FUENTE: Gobierno del Estado de Baja California Sur, Centro Estatal de Información, *Cuaderno de Datos Básicos 2009*. P. P. 269-271. Cuadros: IV.1.11, IV.1.12, IV.1.13, *Quinto Informe de Gobierno 2009-2010. Documento Gráfico y Estadístico*. P. 45.

OBSERVACIONES:

Para el año 2009 se incluyen 13 unidades móviles, Centro Estatal de Oncología y Hospital Psiquiátrico. No se incluyen casas de salud.

SSA: Secretaría de Salud.

IMSS: Instituto Mexicano del Seguro Social.

ISSSTE: Instituto de Seguridad y Servicios Sociales de los Trabajadores del Estado.

ELABORÓ: Liliana Bareño Villa.

Cuadro: II.27

Unidades médicas de la SSA en el municipio de La Paz y resto de los municipios en B.C.Sur, 2008

Municipio	Centro de salud			Hospitales		
	Rurales	Urbanos	Con hospitalización	Generales	De especialidad	Unidades médicas móviles
La Paz	12	7	0	1	1	5
Resto de municipios	30	5	2	3	0	8
B.C.Sur	42	12	2	4	1	13

Cuadro: II.27... ...Continuación

Municipio	UNEMES ^{1/}	Total
La Paz	5	31
Resto de municipios	6	54
B.C.Sur	11	85

FUENTE: Gobierno del Estado de Baja California Sur, Centro Estatal de Información, *Cuaderno de Datos Básicos 2009*. P. 268. Cuadro: IV.1.10.

1/ Unidades Médicas Ambulatorias de Especialización.

ELABORÓ: Patricia Mijares Ramírez.

Cuadro: II.28

Tasa de mortalidad general registrada por la SSA en el municipio de La Paz, B.C.Sur, 2008-2009 (por 1,000 habitantes)

Municipio	2008	2009
La Paz	5.8	5.2
B.C.Sur	4.3	3.6

FUENTE: Gobierno del Estado de Baja California Sur, Centro Estatal de Información, *Cuaderno de Datos Básicos 2009*. P. 311. Cuadro IV.1.64, *Quinto Informe de Gobierno 2009-2010. Documento Gráfico y Estadístico*. P. 52.

OBSERVACIONES:

Para el año 2009 las cifras son preliminares.

Los datos del año 2008 fueron actualizados por la dependencia fuente.

ELABORÓ: Patricia Mijares Ramírez y Liliana Bareño Villa.

Cuadro: II.29

Tasa de natalidad registrada por la SSA en el municipio de La Paz, B.C.Sur, 2008-2009 (por 1,000 habitantes)

Municipio	2008	2009
La Paz	18.8	20.1
B.C.Sur	20.3	21.0

FUENTE: Gobierno del Estado de Baja California Sur, Centro Estatal de Información, *Cuaderno de Datos Básicos 2009*. P. 311. Cuadro: IV.1.65, *Quinto Informe de Gobierno 2009-2010. Documento Gráfico y Estadístico*. P. 52.

OBSERVACIONES:

Para el año 2009 las cifras son preliminares.

Los datos del año 2008 fueron actualizados por la dependencia fuente.

ELABORÓ: Patricia Mijares Ramírez y Liliana Bareño Villa.

Cuadro: II.30

Tasa de mortalidad infantil registrada por la SSA en el municipio de La Paz, B.C.Sur, 2008-2009 (por 1,000 NVR)

Municipio	2008	2009
La Paz	21.9	17.1
B.C.Sur	11.0	9.9

FUENTE: Gobierno del Estado de Baja California Sur, Centro Estatal de Información, *Cuaderno de Datos Básicos 2009*. P. 311. Cuadro IV.1.66, *Quinto Informe de Gobierno 2009-2010. Documento Gráfico y Estadístico*. P. 52.

OBSERVACIONES:

Para el año 2009 las cifras son preliminares.

Los datos del año 2008 fueron actualizados por la dependencia fuente.

NVR. Nacidos vivos registrados.

ELABORÓ: Patricia Mijares Ramírez y Liliana Bareño Villa.

Cuadro: II.31

Unidades médicas de primer y segundo nivel del Instituto Mexicano del Seguro Social, en el municipio de La Paz y resto de los municipios en B.C.Sur, 2008

Municipio	Primer nivel	Segundo nivel	Total
La Paz	1	2	3
Resto de municipios	11	5	16
B.C.Sur	12	7	19

FUENTE: Gobierno del Estado de Baja California Sur, Centro Estatal de Información, *Cuaderno de Datos Básicos 2009*. P. 270. Cuadro: IV.1.12.

ELABORÓ: Patricia Mijares Ramírez.

Cuadro: II.32

Población adscrita y usuaria del Instituto Mexicano del Seguro Social en el municipio de La Paz y resto de los municipios en B.C.Sur, 2008-2009

Municipio	Adscrita		Usuaria	
	2008	2009	2008	2009
La Paz	120,326	124,558	103,315	107,132
Resto de municipios	213,714	217,014	164,331	178,218
B.C.Sur	334,040	341,572	267,646	285,350

FUENTE: Gobierno del Estado de Baja California Sur, Centro Estatal de Información, *Cuaderno de Datos Básicos 2009*. P. 262. Cuadro: IV.1.4, *Quinto Informe de Gobierno 2009-2010. Documento Gráfico y Estadístico*. P. 41.

OBSERVACIONES:

Las cifras corresponden a promedios mensuales.

ELABORÓ: Patricia Mijares Ramírez.

Cuadro: II.33

Pensionados y derechohabientes del Instituto Mexicano del Seguro Social en el municipio de La Paz y resto de los municipios en B.C.Sur, 2008-2009

Municipio	Pensionados 1/		Derechohabientes	
	2008	2009	2008	2009
La Paz	7,762	n.d	182,672	180,079
Resto de municipios2/	1,832	n.d	157,537	141,588
B.C.Sur	9,594	n.d	340,209	321,667

FUENTE: Gobierno del Estado de Baja California Sur, Centro Estatal de Información, *Cuaderno de Datos Básicos 2009*. P. 263. Cuadro: IV.1.5, *Quinto Informe de Gobierno 2009-2010. Documento Gráfico y Estadístico*. P. 41.

1/ No se contó con información de esta variable para el año 2009.

2/ Incluye solamente información del municipio de Los Cabos, ya que para Comondú, Mulegú y Loreto no se tiene disponible la información.

ELABORÓ: Patricia Mijares Ramírez.

Cuadro: II.34

Unidades médicas de primer y segundo nivel del Instituto de Seguridad y Servicios Sociales de los Trabajadores del Estado, en el municipio de La Paz y resto de los municipios en B.C. Sur, 2008

Municipio	Primer nivel	Segundo nivel	Total
La Paz	3	1	4
Resto de municipios	7	2	9
B.C.Sur	10	3	13

FUENTE: Gobierno del Estado de Baja California Sur, Centro Estatal de Información, *Cuaderno de Datos Básicos 2009*. P. 271, Cuadro: IV 1.13.

ELABORÓ: Patricia Mijares Ramírez.

Cuadro: II.35

Pensionados y derechohabientes del ISSSTE en el municipio de La Paz y resto de los municipios en B.C.Sur, 2008

Municipio	Pensionados	Derechohabientes
La Paz	4,827	62,122
Resto de municipios	1,832	44,765
B.C.Sur	6,659	106,887

FUENTE: Gobierno del Estado de Baja California Sur, Centro Estatal de Información, *Cuaderno de Datos Básicos 2009*. P. 264, Cuadro: IV 1.6.

Para la variable *Derechohabientes* se detectó un error de suma en el dato total de B.C.Sur, en la fuente consultada, por lo que fue corregido en este cuadro.

ELABORÓ: Patricia Mijares Ramírez.

Cuadro: II.36

Número de consultas^{1/} registradas por institución, en el municipio de La Paz y resto de los municipios en B.C. Sur, 2008-2009

Municipio	SSA		IMSS		ISSSTE	
	2008	2009	2008	2009	2008	2009
La Paz	135,170	176,591	316,321	312,908	169,103	187,568
Resto de municipios	278,588	313,999	405,992	417,034	143,463	158,194
B.C.Sur	413,758	490,590	722,313	729,942	312,566	345,762

FUENTE: Gobierno del Estado de Baja California Sur, *Quinto Informe de Gobierno 2009-2010. Documento Gráfico y Estadístico* . P. 42.

Las consultas son: medicina familiar, especializada, urgencias y dental.

1/ Es la suma de las consultas familiar y especializada, no incluye urgencias ni consulta dental.

OBSERVACIONES:

Los datos del año 2008 fueron actualizados por la dependencia fuente.

SSA: Secretaría de Salud.

IMSS: Instituto Mexicano del Seguro Social.

ISSSTE: Instituto de Seguridad y Servicios Sociales de los Trabajadores del Estado.

ELABORÓ: Lilitiana Bareño Villa.

Cuadro: II.37

Datos básicos de educación, al fin de curso en el municipio de La Paz y resto de municipios en B.C.Sur, 2008-2009

Municipio	Alumnos ^{1/}	Maestros ^{2/}	Planteles ^{3/}
La Paz	82,577	5,069	490
Resto de municipios	107,350	5,192	725
B.C.Sur	189,927	10,261	1,215

FUENTE: Gobierno del Estado de Baja California Sur, *Quinto Informe de Gobierno 2009-2010. Documento Gráfico y Estadístico*. P. 31.

1/ No se consideran los alumnos de USAER por ser alumnos regulares ya considerados en otro nivel. En educación superior y posgrado, los alumnos son reportados cada inicio de curso.

2/ Se toman en cuenta directivos con y sin grupo, así como personal docente y docente especial.

3/ Se consideran de ambos turnos.

ELABORÓ: Liliana Bareño Villa.

Cuadro: II.38

Datos básicos de educación por nivel educativo, al fin de curso en el municipio de La Paz B.C.Sur, 2007-2008

Tipo y nivel educativo	Alumnos	Maestros ^{1/}	Planteles ^{2/}
Inicial	3,610	133	35
Especial	191	288	30
Básica ^{3/}	49,202	3,071	351
Medio superior ^{4/}	8,602	779	29
Superior ^{5/}	10,662	1,228	13
B.C.Sur	72,267	5,499	458

FUENTE: Gobierno del Estado de Baja California Sur, Centro Estatal de Información, *Cuaderno de Datos Básicos 2009*. P. 329. Cuadro: IV.2.7.

1/ Se toman en cuenta directivos con y sin grupo, así como personal docente y docente especial.

2/ Se consideran de ambos turnos.

3/ Preescolar, primaria y secundaria.

4/ Profesional medio y bachillerato general.

5/ Licenciatura, tecnológicos y formadoras de docentes.

ELABORÓ: Liliana Bareño Villa.

Cuadro: II.39

Alumnos de educación superior licenciatura y posgrado, en el municipio de La Paz y resto de municipios en B.C.Sur, 2007-2008

Municipio	Licenciatura escolarizada	Licenciatura no escolarizada	Posgrado escolarizado	Posgrado no escolarizado
La Paz	9,572	151	646	81
Resto de municipios	3,945	202	23	28
B.C.Sur	13,517	353	669	109

FUENTE: Gobierno del Estado de Baja California Sur, Centro Estatal de Información, *Cuaderno de Datos Básicos 2009*. P. 334. Cuadro: IV.2.12.

1/ Se toman en cuenta directivos con y sin grupo, así como personal docente y docente especial.

2/ Se consideran de ambos turnos.

ELABORÓ: Liliana Bareño Villa.

Cuadro: II.40

Entradas de personas, registrado por el INAMI, en el municipio de La Paz y resto de los municipios, en B.C.Sur, 2009

Municipio	Enero	Febrero	Marzo	Abril	Mayo	Junio	Julio
La Paz	2,545	6,183	8,402	11,116	1,975	1,610	1,494
Resto de municipios	195,639	172,000	193,403	186,564	53,619	85,652	131,189
Total	198,184	178,183	201,805	197,680	55,594	87,262	132,683

Cuadro: II.40...

... Continuación

Municipio	Agosto	Septiembre	Octubre	Noviembre	Total
La Paz	1,315	3,845	10,528	2,003	33,325
Resto de municipios	117,647	112,611	201,575	177,430	1,018,066
Total	118,962	116,456	212,103	179,433	1,051,391

FUENTE: Instituto Nacional de Migración, INAMI. Estadísticas. Registro Estadístico y Control Migratorio . www.inm.gob.mx

OBSERVACIONES:

INAMI: Instituto Nacional de Migración.

La información no fue publicada para el mes de diciembre.

Las cifras se refieren a eventos ya que una misma persona pudo haber entrado al país en más de una ocasión.

La dependencia reporta que la información es de carácter preliminar.

ELABORÓ: Juan Carlos Castro Ramírez.

Cuadro: II.41

Entradas y salidas de turistas, por característica migratoria, 2009

Concepto/condición	Enero	Febrero	Marzo	Abril	Mayo	Junio	Julio
Turistas extranjeros ^{1/}	2,005,737	1,960,649	2,099,517	1,810,886	507,662	1,050,987	1,476,696
Residentes en el país	311,991	242,822	297,161	253,970	181,993	223,498	298,041
Residentes en el extranjero	53,415	48,869	59,756	60,007	49,160	68,548	83,027
Total de extranjeros	2,371,143	2,252,340	2,456,434	2,124,863	738,815	1,343,033	1,857,764

Cuadro: II.41...

... Continuación

Concepto/condición	Agosto	Septiembre	Octubre	Noviembre	Total
Turistas extranjeros ^{1/}	1,336,258	1,125,561	1,566,143	1,700,683	10,912,134
Residentes en el país	324,374	252,602	256,825	267,146	1,809,476
Residentes en el extranjero	59,475	49,042	49,908	58,824	422,782
Total de extranjeros	1,720,107	1,427,205	1,872,876	2,026,653	13,144,392

FUENTE: Instituto Nacional de Migración, INAMI. Estadísticas. Registro Estadístico y Control Migratorio . www.inm.gob.mx

1/ Incluye únicamente la característica migratoria de turistas extranjeros y se excluyen otras características que pudieran realizar actividades recreativas o de esparcimiento.

OBSERVACIONES:

La información no fue publicada para el mes de diciembre.

La dependencia reporta que la información es de carácter preliminar.

ELABORÓ: Juan Carlos Castro Ramírez.

Cuadro: II.42

Población ocupada, desocupada y total, registrada por el INEGI en la ciudad de La Paz, B.C.Sur, por trimestre 2008-2009

Periodo	Ocupada	Desocupada	Total
2008/1	90,268	2,898	93,166
2008/2	92,196	2,442	94,638
2008/3	92,866	3,506	96,372
2008/4	93,639	3,456	97,095
2009/1	90,236	4,706	94,942
2009/2	91,184	5,734	96,918
2009/3	91,970	5,693	97,663
2009/4	90,884	5,567	96,451

FUENTE: Instituto Nacional de Estadística y Geografía, INEGI. Empleo y desempleo. Indicadores estratégicos trimestrales de ocupación y empleo (ENOE). www.inegi.org.mx

ELABORÓ: Liliana Bareño Villa.

Cuadro: II.43

Población ocupada por sexo, registrada por el INEGI en la ciudad de La Paz, B.C.Sur, por trimestre 2008-2009

Periodo	Ocupada	Hombres	Mujeres
2008/1	90,268	54,037	36,231
2008/2	92,196	55,601	36,595
2008/3	92,866	55,517	37,349
2008/4	93,639	55,692	37,947
2009/1	90,236	53,998	36,238
2009/2	91,184	54,973	36,211
2009/3	91,970	56,816	35,154
2009/4	90,884	55,121	35,763

FUENTE: Instituto Nacional de Estadística y Geografía, INEGI. Empleo y desempleo. Indicadores estratégicos trimestrales de ocupación y empleo (ENOE). www.inegi.org.mx

ELABORÓ: Liliana Bareño Villa.

Cuadro: II.44

Tasa de desocupación por sexo, registrada por el INEGI en la ciudad de La Paz, B.C.Sur, por trimestre 2008-2009 (Porcentaje respecto a la PEA)

Periodo	Total	Hombres	Mujeres
2008/1	3.11	3.11	3.11
2008/2	2.58	2.50	2.71
2008/3	3.64	3.49	3.86
2008/4	3.56	3.16	4.14
2009/1	4.96	5.26	4.51
2009/2	5.92	6.10	5.64
2009/3	5.83	5.08	7.02
2009/4	5.77	5.94	5.52

FUENTE: Instituto Nacional de Estadística y Geografía, INEGI. Empleo y desempleo. Indicadores estratégicos trimestrales de ocupación y empleo (ENOE). www.inegi.org.mx

ELABORÓ: Liliana Bareño Villa.

Cuadro: II.45

Principales indicadores en operaciones de aeropuerto, registrados por la Secretaría de Turismo (SECTUR) para la ciudad de La Paz, B.C.Sur, 2009

Concepto	Total	Enero	Febrero	Marzo	Abril	Mayo	Junio	Julio	Agosto	Septiembre	Octubre	Noviembre	Diciembre
Total llegada de vuelos	7,254	309	280	282	302	278	287	309	417	360	404	399	3,627
Llegada de vuelos regulares	7,254	309	280	282	302	278	287	309	417	360	404	399	3,627
Nacionales	6,762	284	256	255	280	256	266	287	394	340	379	384	3,381
Internacionales	492	25	24	27	22	22	21	22	23	20	25	15	246
Total llegada de pasajeros	408,350	17,054	16,640	17,307	19,871	13,727	17,201	23,731	23,121	15,059	19,395	21,069	204,175
Llegada de pasajeros en vuelos regulares	408,350	17,054	16,640	17,307	19,871	13,727	17,201	23,731	23,121	15,059	19,395	21,069	204,175
Nacionales	381,248	15,666	14,886	15,471	18,666	12,781	16,092	22,604	22,051	14,228	18,043	20,136	190,624
Internacionales	27,102	1,388	1,754	1,836	1,205	946	1,109	1,127	1,070	831	1,352	933	13,551

FUENTE: Secretaría de Turismo, (SECTUR), con base en información generada a través del Sistema Nacional de Información Turística (SNIT)- Sistemas de Información Turística Estatal (SITE). <http://datatur.sectur.gob.mx>

OBSERVACIONES:

Datos preliminares.

ELABORÓ: Juan Carlos Castro Ramírez.

Cuadro: II.46

Préstamos otorgados por el INFONAVIT en el estado de B.C.Sur, 2008-2009

Estado	2008	2009 ^{1/}
La Paz	1,453	1,226
Resto de municipios	1,743	1,306
B. C. Sur	3,196	2,532

FUENTE: Gobierno del Estado de Baja California Sur, *Quinto Informe de Gobierno 2009-2010. Documento Gráfico y Estadístico* . P. 75.

1/ Las cifras son preliminares.

OBSERVACIONES:

INFONAVIT: Instituto del Fondo Nacional de la Vivienda para los Trabajadores.

ELABORÓ: Liliana Bareño Villa.

Cuadro: II.47

Créditos^{1/} otorgados por el FOVISSSTE en el estado de B.C.Sur, 2008-2009

Estado	2008	2009 ^{2/}
B. C. Sur	1,804	1,273

FUENTE: Gobierno del Estado de Baja California Sur, Documento Gráfico, *Cuarto Informe de Gobierno*. P. 71, *Quinto Informe de Gobierno 2009-2010. Documento Gráfico y Estadístico* . P. 76.

1/ Se considera créditos para construcción, adquisición, ampliación y remodelación de viviendas.

2/ Las cifras son preliminares.

OBSERVACIONES:

FOVISSSTE: Fondo de la vivienda del Instituto de Seguridad y Servicios Sociales de los Trabajadores del Estado.

ELABORÓ: Liliana Bareño Villa.

Cuadro: II.48

Créditos otorgados para vivienda^{1/} en el municipio de La Paz, B.C.Sur, 2008-2009

Municipio	2008	2009 ^{2/}
La Paz	52	171
Resto de municipios	230	374
B.C.Sur	282	545

FUENTE: Gobierno del Estado de Baja California Sur, Documento Gráfico, *Cuarto Informe de Gobierno*. P. 71, *Quinto Informe de Gobierno 2009-2010. Documento Gráfico y Estadístico* . P. 76.

1/ Se considera vivienda terminada (construcción de vivienda). Se beneficia a personas que perciben hasta 3 veces el salario mínimo.

2/ Las cifras son preliminares.

ELABORÓ: Liliana Bareño Villa.

PARTE III. ESTADÍSTICA MENSUAL 2009. XIII AYUNTAMIENTO DE LA PAZ

PARTE III. ESTADÍSTICA MENSUAL 2009. XIII AYUNTAMIENTO DE LA PAZ	73
III.1 Económicas	89
Cuadro: III.1.1 Ingresos totales, registrados por la Subdirección de Contabilidad en el municipio de La Paz, B.C.Sur, 2009 (pesos)	91
Cuadro: III.1.2 Ingresos derivados de impuestos, registrados por la Subdirección de Contabilidad en el municipio de La Paz, B.C.Sur, 2009 (pesos)	92
Cuadro: III.1.3 Ingresos derivados de derechos, registrados por la Subdirección de Contabilidad en el municipio de La Paz, B.C.Sur, (pesos) 2009	93
Cuadro: III.1.4 Ingresos derivados de productos, registrados por la Subdirección de Contabilidad en el municipio de La Paz, B.C.Sur, 2009 (pesos)	94
Cuadro: III.1.5 Ingresos derivados de aprovechamientos, registrados por la Subdirección de Contabilidad en el municipio de La Paz, B.C.Sur, 2009 (pesos)	95
Cuadro: III.1.6 Ingresos extraordinarios, registrados por la Subdirección de Contabilidad en el municipio de La Paz, B.C.Sur, 2009 (pesos)	96
Cuadro: III.1.7 Ingresos derivados de participaciones federales, registrados por la Subdirección de Contabilidad en el municipio de La Paz, B.C.Sur, 2009 (pesos)	97
Cuadro: III.1.8 Ingresos derivados de fondos de aportaciones federales, registrados por la Subdirección de Contabilidad en el municipio de La Paz, B.C.Sur, 2009 (pesos)	98
Cuadro: III.1.9 Egresos totales, registrados por la Subdirección de Contabilidad en el municipio de La Paz, B.C.Sur, 2009 (pesos)	99
Cuadro: III.1.10 Egresos derivados de servicios personales, registrados por la Subdirección de Contabilidad en el municipio de La Paz, B.C.Sur, 2009 (pesos)	100
Cuadro: III.1.11 Egresos derivados de servicios generales, registrados por la Subdirección de Contabilidad en el municipio de La Paz, B.C.Sur, 2009 (pesos)	101
Cuadro: III.1.12 Egresos derivados de materiales y suministros, registrados por la Subdirección de Contabilidad en el municipio de La Paz, B.C.Sur, 2009 (pesos)	103
Cuadro: III.1.13 Egresos derivados de subsidios y fomentos, registradas por la Subdirección de Contabilidad en el municipio de La Paz, B.C.Sur, 2009 (pesos)	104
Cuadro: III.1.14 Egresos derivados de bienes muebles, registrados por la Subdirección de Contabilidad en el municipio de La Paz, B.C.Sur, 2009 (pesos)	105
Cuadro: III.1.15 Egresos derivados de obras públicas, registrados por la Subdirección de Contabilidad en el municipio de La Paz, B.C.Sur, 2009 (pesos)	106
Cuadro: III.1.16 Egresos derivados de deuda pública, registrados por la Subdirección de Contabilidad en el municipio de La Paz, B.C.Sur, 2009 (pesos)	112
Cuadro: III.1.17 Origen de ingresos por tipo de participación, registrados por la Subdirección de Contabilidad en el municipio de La Paz, B.C.Sur, 2009 (pesos)	112

Cuadro: III.1.18 Ingresos por concepto de Zona Federal Marítimo Terrestre, en el municipio de La Paz, B.C.Sur, 2009 (pesos)	113
Cuadro: III.1.19 Registro de usuarios de la Zona Federal Marítimo Terrestre, en el municipio de La Paz B.C.Sur, 2009	113
Cuadro: III.1.20 Inversión ejercida por programa, en el municipio de La Paz, B.C.Sur, 2009 (pesos)	114
Cuadro: III.1.21 Inversión de obras y acciones del programa hábitat por parte de dependencias municipales, en la ciudad de La Paz, B. C. Sur, 2009 (pesos)	115
Cuadro: III.1.22 Inversión de obras y acciones del programa rescate de espacios públicos, en la ciudad de La Paz, B. C. Sur, 2009 (pesos)	115
Cuadro: III.1.23 Presupuesto de inversión en obras y acciones del programa SUBSEMUN, en el municipio de La Paz, B. C. Sur, 2009 (pesos)	116
Cuadro: III.1.24 Inversión ejercida en seguridad pública, con recursos del ramo 33 (FORTAMUN), en la ciudad de La Paz, B.C.Sur, 2009 (pesos)	117
Cuadro: III.1.25 Inversión ejercida en estudios y proyectos diversos, con recursos del ramo 33 (FORTAMUN), en el municipio de La Paz, B.C.Sur, 2009 (pesos)	117
Cuadro: III.1.26 Inversión ejercida en equipamiento, con recursos del ramo 33 (FORTAMUN), en la ciudad de La Paz, B.C.Sur, 2009 (pesos)	118
Cuadro: III.1.27 Inversión ejercida en rehabilitación, con recursos del ramo 33 (FORTAMUN), en el municipio de La Paz, B.C.Sur, 2009 (pesos)	118
Cuadro: III.1.28 Inversión ejercida en construcción, con recursos del ramo 33 (FORTAMUN), en el municipio de La Paz, B.C.Sur, 2009 (pesos)	118
Cuadro: III.1.29 Inversión ejercida en vehículos terretres, con recursos del ramo 33 (FORTAMUN), en la ciudad de La Paz, B.C.Sur, 2009 (pesos)	119
Cuadro: III.1.30 Inversión ejercida en certificación ISO 9001:2000, con recursos del ramo 33 (FORTAMUN), en el municipio de La Paz, B.C.Sur, 2009 (pesos)	119
Cuadro: III.1.31 Inversión ejercida por el Programa de Urbanización Municipal, con recursos del ramo 33 (FAISM) por parte del H. XIII Ayuntamiento de La Paz, en el municipio de La Paz, B. C. Sur, 2009 (pesos)	120
Cuadro: III.1.32 Inversión ejercida por el Programa de Mejoramiento y Construcción de Vivienda, con recursos del ramo 33 (FAISM) por parte del H. XIII Ayuntamiento de La Paz, en el municipio de La Paz, B. C. Sur, 2009 (pesos)	120
Cuadro: III.1.33 Inversión ejercida por el Programa de Electrificación Rural y Colonias Pobres, con recursos del ramo 33 (FAISM) por parte del H. XIII Ayuntamiento de La Paz, en el municipio de La Paz, B. C. Sur, 2009 (pesos)	120
Cuadro: III.1.34 Inversión ejercida por el Programa de Infraestructura Productiva Rural, con recursos del ramo 33 (FAISM) por parte del H. XIII Ayuntamiento de La Paz, en el municipio de La Paz, B. C. Sur, 2009 (pesos)	121

Cuadro: III.1.35 Inversión ejercida por el Programa de Agua Potable y Alcantarillado, con recursos del ramo 33 (FAISM) por parte del H. XIII Ayuntamiento de La Paz, en el municipio de La Paz, B. C. Sur, 2009 (pesos)	121
Cuadro: III.1.36 Inversión ejercida por el Programa de Desarrollo Institucional con recursos del ramo 33 (FAISM) por parte del H. XIII Ayuntamiento de La Paz, en el municipio de La Paz, B. C. Sur, 2009 (pesos)	122
Cuadro: III.1.37 Inversión ejercida por el Programa de Gastos Indirectos, con recursos del ramo 33 (FAISM) por parte del H. XIII Ayuntamiento de La Paz, en el municipio de La Paz, B. C. Sur, 2009 (pesos)	122
Cuadro: III.1.38 Inversión ejercida por el Programa de Infraestructura Básica de Salud con recursos del ramo 33 (FAISM) por parte del H. XIII Ayuntamiento de La Paz, en el municipio de La Paz, B. C. Sur, 2009 (pesos)	122
Cuadro: III.1.39 Flujo de turistas nacionales que arribaron a hotel, registrados por la Subdirección de Turismo, en el municipio de La Paz, B. C. Sur, 2009	123
Cuadro: III.1.40 Flujo de turistas extranjeros que arribaron a hotel, registrados por la Subdirección de Turismo, en el municipio de La Paz, B. C. Sur, 2009	123
Cuadro: III.1.41 Total de turistas que arribaron a hotel, registrados por la Subdirección de Turismo, en el municipio de La Paz, B. C. Sur, 2009	124
Cuadro: III.1.42 Porcentaje de ocupación hotelera, registrados por la Subdirección de Turismo, en el municipio de La Paz, B. C. Sur, 2009	124
Cuadro: III.1.43 Eventos turísticos en los que ha participado la Subdirección de Turismo, en el municipio de La Paz, B. C. Sur, 2009	125
Cuadro: III.1.44 Eventos turísticos que ha organizado la Subdirección de Turismo, en el municipio de La Paz, B. C. Sur, 2009	125
Cuadro: III.1.45 Actividades registradas por la Dirección de Desarrollo Rural, Fomento Pesquero y Acuícola, en el municipio de La Paz, B. C. Sur 2009	126
Cuadro: III.1.46 Apoyos otorgados a través de infraestructura productiva rural (FAISM) por subprograma, registrados por la Dirección de Desarrollo Rural, Fomento Pesquero y Acuícola, en la delegación de Todos Santos, en el municipio de La Paz, B. C. Sur, 2009	127
Cuadro: III.1.47 Apoyos otorgados a través de infraestructura productiva rural (FAISM) por subprograma, registrados por la Dirección de Desarrollo Rural, Fomento Pesquero y Acuícola, en la delegación de San Antonio, en el municipio de La Paz, B. C. Sur, 2009	127
Cuadro: III.1.48 Apoyos otorgados a través de infraestructura productiva rural (FAISM) por subprograma, registrados por la Dirección de Desarrollo Rural, Fomento Pesquero y Acuícola, en la delegación de El Carrizal, en el municipio de La Paz, B. C. Sur, 2009	127
Cuadro: III.1.49 Apoyos otorgados a través de infraestructura productiva rural (FAISM) por subprograma, registrados por la Dirección de Desarrollo Rural, Fomento Pesquero y Acuícola, en la delegación de Los Dolores, en el municipio de La Paz, B. C. Sur, 2009	128

Cuadro: III.1.50 Apoyos otorgados a través de infraestructura productiva rural (FAISM) por subprograma, registrados por la Dirección de Desarrollo Rural, Fomento Pesquero y Acuícola, en la delegación de Los Planes, en el municipio de La Paz, B. C. Sur, 2009	128
Cuadro: III.1.51 Apoyos otorgados a través de infraestructura productiva rural (FAISM) por subprograma, registrados por la Dirección de Desarrollo Rural, Fomento Pesquero y Acuícola, en la delegación de Los Barriles, en el municipio de La Paz, B. C. Sur, 2009	128
Cuadro: III.1.52 Apoyos otorgados a través de infraestructura productiva rural (FAISM) por subprograma, registrados por la Dirección de Desarrollo Rural, Fomento Pesquero y Acuícola, en la cabecera municipal, en el municipio de La Paz, B. C. Sur, 2009	129
Cuadro: III.1.53 Apoyos otorgados por tipo de programa, registrados por la Dirección de Desarrollo Rural, Fomento Pesquero y Acuícola, en la delegación de Todos Santos, en el municipio de La Paz, B. C. Sur, 2009	130
Cuadro: III.1.54 Apoyos otorgados por tipo de programa, registrados por la Dirección de Desarrollo Rural, Fomento Pesquero y Acuícola, en la delegación de San Antonio, en el municipio de La Paz, B. C. Sur, 2009	130
Cuadro: III.1.55 Apoyos otorgados por tipo de programa, registrados por la Dirección de Desarrollo Rural, Fomento Pesquero y Acuícola, en la delegación de El Carrizal, en el municipio de La Paz, B. C. Sur, 2009	130
Cuadro: III.1.56 Apoyos otorgados por tipo de programa, registrados por la Dirección de Desarrollo Rural, Fomento Pesquero y Acuícola, en la delegación de Los Dolores, en el municipio de La Paz, B. C. Sur, 2009	131
Cuadro: III.1.57 Apoyos otorgados por tipo de programa, registrados por la Dirección de Desarrollo Rural, Fomento Pesquero y Acuícola, en la delegación de Los Planes, en el municipio de La Paz, B. C. Sur, 2009	131
Cuadro: III.1.58 Apoyos otorgados por tipo de programa, registrados por la Dirección de Desarrollo Rural, Fomento Pesquero y Acuícola, en la delegación de Los Barriles, en el municipio de La Paz, B. C. Sur, 2009	131
Cuadro: III.1.59 Apoyos otorgados por tipo de programa, registrados por la Dirección de Desarrollo Rural, Fomento Pesquero y Acuícola, en la cabecera municipal, en el municipio de La Paz, B. C. Sur, 2009	132
Cuadro: III.1.60 Número de beneficiarios e inversión ejercida, registrada por la Dirección de Desarrollo Rural, Fomento Pesquero y Acuícola, en las delegaciones del municipio de La Paz, B. C. Sur, 2009	132
Cuadro: III.1.61 Sacrificio de ganado, registrado en el Rastro Público, en el municipio de La Paz, B. C. Sur, 2009 (cabezas)	133
Cuadro: III.1.62 Ingreso, registrado en el Rastro Público, en el municipio de La Paz, B. C. Sur, 2009 (pesos)	133
Cuadro: III.1.63 Ingresos y adeudos por derecho de piso, registrados en los Mercados Municipales de la ciudad de La Paz, B. C. Sur, 2009	134

Cuadro: III.1.64 Número de requisiciones tramitadas en la Dirección de Adquisiciones y Servicios, registradas en la Subdirección de Apoyo Administrativo, en el municipio de La Paz, B. C. Sur, 2009	135
Cuadro: III.1.65 Consumo de gasolina, registrado por la Dirección de Adquisiciones y Servicios en el municipio de La Paz, B. C. Sur, 2009	136
Cuadro: III.1.66 Licitaciones realizadas en el Ayuntamiento de La Paz, en el municipio de La Paz, B. C. Sur, 2009	137
Cuadro: III.1.67 Informe de servicios prestados a oficinas y dependencias municipales, registrado por la Dirección de Adquisiciones y Servicios, 2009	138
Cuadro: III.1.68 Constancias, correcciones y solicitudes, registradas por la Dirección de Recursos Humanos en el municipio de La Paz, B. C. Sur, 2009	139
Cuadro: III.1.69 Otros registros de la Dirección de Recursos Humanos en el municipio de La Paz, B. C. Sur, 2009	140
Cuadro: III.1.70 Documentos realizados y personas atendidas por la Contraloría en el municipio de La Paz, B.C.Sur, 2009	141
Cuadro: III.1.71 Número de sesiones, actas aprobadas y reuniones de trabajo, registradas por la Dirección Técnica de Cabildo, en el municipio de La Paz, B.C.Sur, 2009	142
Cuadro: III.1.72 Número de dictámenes que corresponden a la Comisión de Hacienda, Patrimonio y Cuenta Pública que fueron sometidos a consideración del H. Cabildo en el municipio de La Paz, B.C.Sur, 2009	143
Cuadro: III.1.73 Liberaciones por convenio de pago, realizadas con personas por manejar en estado de ebriedad en el municipio de La Paz, B.C.Sur, 2009	143
Cuadro: III.1.74 Dictámenes y puntos de acuerdo de la Comisión de Hacienda, Patrimonio y Cuenta Pública, en colaboración con otras comisiones en el municipio de La Paz, B.C.Sur, 2009	143
Cuadro: III.1.75 Asuntos jurídicos que se atienden en la Sindicatura Municipal, en el municipio de La Paz, B.C.Sur, por bimestre en el 2009	144
Cuadro: III.1.76 Daños a propiedad municipal que se atienden en la Sindicatura Municipal, en el municipio de La Paz, B.C.Sur, 2009	144
Cuadro: III.1.77 Ingresos de giros comerciales por tipo, registrados por la Dirección de Inspección Fiscal y Espectáculos Públicos, 2009 (pesos)	145
Cuadro: III.1.78 Permisos expedidos e ingresos recabados por la Dirección de Inspección Fiscal y Espectáculos Públicos, en el municipio de La Paz, B.C.Sur, 2009	146
Cuadro: III.1.79 Número de permisos expedidos por categoría, registrados por la Dirección de Inspección Fiscal y Espectáculos Públicos, en el municipio de La Paz, B.C.Sur, 2009	149
Cuadro: III.1.80 Ingresos recibidos por categoría, registrados por la Dirección de Inspección Fiscal y Espectáculos Públicos, en el municipio de La Paz, B.C.Sur, 2009 (pesos)	149

III.2 Sociales	151
Cuadro: III.2.1 Personas que solicitan apoyo y personas apoyadas por concepto, registradas por la Dirección de Atención ciudadana en la ciudad de La Paz, B.C.Sur, 2009	153
Cuadro: III.2.2 Análisis de medios impresos, registrados por la Dirección de Comunicación Social y Relaciones Públicas en el municipio de La Paz, B. C. Sur, 2009	154
Cuadro: III.2.3 Número de boletines por dependencia, registrados por la Dirección de Comunicación Social y Relaciones Públicas en el municipio de La Paz, B. C. Sur, 2009	155
Cuadro: III.2.4 Reuniones de trabajo de la Presidenta Municipal con delegados y subdelegados, registradas por la Coordinación de Delegaciones, en el municipio de La Paz, B.C.Sur, de mayo a diciembre de 2009	158
Cuadro: III.2.5 Número de subdelegaciones existentes por cabecera delegacional y municipal, en el municipio de La Paz, B.C.Sur, a diciembre de 2009	158
Cuadro: III.2.6 Giras de trabajo de la Presidenta Municipal por cabecera delegacional registradas en la Coordinación de Delegaciones, en el municipio de La Paz, B.C.Sur, de mayo a diciembre de 2009	159
Cuadro: II.2.7 Delitos del fuero federal, registrados por el Área de Prensa en la Dirección General de Seguridad Pública, Policía Preventiva y Tránsito en el municipio de La Paz, B.C.Sur, 2009	160
Cuadro: II.2.8 Delitos del fuero común, registrados por el Área de Prensa en la Dirección General de Seguridad Pública, Policía Preventiva y Tránsito en el municipio de La Paz, B.C.Sur, 2009	160
Cuadro: II.2.9 Número de detenidos por el Bando de Policía y Buen Gobierno, registrados por el Área de Prensa en la Dirección General de Seguridad Pública, Policía Preventiva y Tránsito en el municipio de La Paz, B.C.Sur, 2009	161
Cuadro: II.2.10 Estadísticas de drogas y armas, registrados por el Área de Prensa en la Dirección General de Seguridad Pública, Policía Preventiva y Tránsito en el municipio de La Paz, B.C.Sur, 2009	162
Cuadro: III.2.11 Actividades realizadas por la Dirección de Transporte y Vialidad en la Dirección General de Seguridad Pública, Policía Preventiva y Tránsito en el municipio de La Paz, B.C.Sur, 2009	163
Cuadro: III.2.12 Actividades realizadas por la Policía Turística en la Dirección General de Seguridad Pública, Policía Preventiva y Tránsito en la ciudad de La Paz, B.C.Sur, 2009	167
Cuadro: III.2.13 Número de certificados médicos realizados a personas mayores de edad, registrados por el Departamento de Medicina Legal en la Dirección General de Seguridad Pública, Policía Preventiva y Tránsito en el municipio de La Paz, B.C.Sur, 2009	169
Cuadro: III.2.14 Número de certificados médicos realizados a personas menores de edad, registrados por el Departamento de Medicina Legal en la Dirección General de Seguridad Pública, Policía Preventiva y Tránsito en el municipio de La Paz, B.C.Sur, 2009	171

Cuadro: III.2.15 Personal apto y no apto para puesto como agente de seguridad pública, registrados por el Departamento de Psicología en la Dirección General de Seguridad Pública, Policía Preventiva y Tránsito, en el municipio de La Paz, B.C.Sur, 2009	172
Cuadro: III.2.16 Principales causas de accidentes, registradas por la Coordinación de Educación Vial de la Dirección General de Seguridad Pública, Policía Preventiva y Tránsito en la ciudad de La Paz, B.C.Sur, 2009	173
Cuadro: III.2.17 Edad y sexo de personas accidentadas, registradas por la Coordinación de Educación Vial de la Dirección General de Seguridad Pública, Policía Preventiva y Tránsito en la ciudad de La Paz, B.C.Sur, 2009	174
Cuadro: III.2.18 Número de personas lesionadas y fallecidas, registradas por la Coordinación de Educación Vial de la Dirección General de Seguridad Pública, Policía Preventiva y Tránsito en la ciudad de La Paz, B.C.Sur, 2009	174
Cuadro: III.2.19 Número de Cursos de Educación Vial, visitas al parque vial y personas atendidas, registrados por la Cordinacion de Educacion Vial de la Dirección General de Seguridad Pública, Policía Preventiva y Tránsito en la ciudad de La Paz, B.C.Sur, 2009	175
Cuadro: III.2.20 Permisos expedidos, pláticas y examen teórico y práctico para la obtención de licencia por primera vez y número de licencias, registrados por la Coordinación de Educación Vial de la Dirección General de Seguridad Pública, Policía Preventiva y Tránsito en la ciudad de La Paz, B.C.Sur, 2009	176
Cuadro: III.2.21 Tipo de servicio y procedencia de vehiculos accidentados, registrado por la Coordinación de Educación Vial de la Dirección General de Seguridad Pública, Policía Preventiva y Tránsito en la ciudad de La Paz, B.C.Sur, 2009	177
Cuadro: III.2.22 Daños Materiales en accidentes de tránsito, registrados por la Coordinación de Educación Vial y el Área de Peritaje de la Dirección General de Seguridad Pública, Policía Preventiva y Tránsito en la ciudad de La Paz, B.C.Sur, 2009	178
Cuadro: III.2.23 Número y tipo de servicios registrados por el Departamento de revisión electromecánica en la Dirección de Seguridad Pública, Policía Preventiva y Tránsito en la ciudad de La Paz, B.C.Sur, 2009	179
Cuadro: III.2.24 Número total de boletas de licencias, tarjetas de circulación y placas pagadas y en garantía entregadas a sus propietarios y total de vehiculos liberados, registrados por el Departamento de Infracciones en la Dirección General de Seguridad Pública, Policía Preventiva y Tránsito en el municipio de La Paz, B.C.Sur, 2009	180
Cuadro: III.2.25 Trámites realizados por el Departamento de Jubilados y Pensionados, Tercera edad y Discapacitados en la Dirección General de Seguridad Pública, Policía Preventiva y Tránsito en el municipio de La Paz, B.C.Sur, 2009	181
Cuadro: III.2.26 Personas atendidas por tipo de institución en el Departamento de Jubilados y Pensionados, Tercera edad y Discapacitados en la Dirección General de Seguridad Pública, Policía Preventiva y Tránsito en el municipio de La Paz, B.C.Sur, 2009	181
Cuadro: III.2.27 Licencias expedidas y renovadas por tipo, registradas por el Departamento de Licencias en la Dirección General de Seguridad Pública, Policía Preventiva y Tránsito, en el municipio de La Paz, B.C.Sur, 2009	182

Cuadro: III.2.28 Total de licencias expedidas y renovadas, registradas por el Departamento de Licencias en la Dirección General de Seguridad Pública, Policía Preventiva y Tránsito, en el municipio de La Paz, B.C.Sur, 2009	182
Cuadro: III.2.29 Total de licencias expedidas y renovadas de automovilista, chofer y motociclista, registradas por el Departamento de Licencias en la Dirección General de Seguridad Pública, Policía Preventiva y Tránsito, en el municipio de La Paz, B.C.Sur, 2009	183
Cuadro: III.2.30 Número y TIPO DE CHOQUES, registrados por la Coordinación de Educación Vial y el Área de Peritaje en la Dirección General de Seguridad Pública, Policía Preventiva y Tránsito en el municipio de La Paz, B.C.Sur, 2009	184
Cuadro: III.2.31 Registro de licencias de personas que intervinieron y no intervinieron en un accidente de tránsito, registrados por la Coordinación de Educación Vial y el Área de Peritaje en la Dirección General de Seguridad Pública, Policía Preventiva y Tránsito, en el municipio de La Paz, B.C.Sur, 2009	185
Cuadro: III.2.32 Emplacamiento y revisados a vehículos, motocicletas y remolques, registrados por el Departamento de Placas en la Dirección General de Seguridad Pública, Policía Preventiva y Tránsito, en el municipio de La Paz, B.C.Sur, 2009	186
Cuadro: III.2.33 Número de servicios de vigilancia a eventos y servicios por contrato, registrados por el Área Comercial en la Dirección General de Seguridad Pública y Tránsito, en la ciudad de La Paz, B.C.Sur, 2009	187
Cuadro: III.2.34 Total de boletas elaboradas, registradas por el Departamento de Vialidad en la Dirección General de Seguridad Pública, Policía Preventiva y Tránsito, en la ciudad de La Paz, B.C.Sur, 2009	188
Cuadro: III.2.35 Total de garantías elaboradas, registradas por el Departamento de Vialidad en la Dirección General de Seguridad Pública, Policía Preventiva y Tránsito, en la ciudad de La Paz, B.C.Sur, 2009	188
Cuadro: III.2.36 Boletas elaboradas en turno normal, registradas por el Departamento de Vialidad en la Dirección General de Seguridad Pública, Policía Preventiva y Tránsito, en la ciudad de La Paz, B.C.Sur, 2009	189
Cuadro: III.2.37 Garantías de operativo de revisión vehicular y prevención del delito, registradas por el Departamento de Vialidad en la Dirección General de Seguridad Pública, Policía Preventiva y Tránsito, en la ciudad de La Paz, B.C.Sur, 2009	189
Cuadro: III.2.38 Garantías de operativo antialcoholes y sobre vigilancia, registradas por el Departamento de Vialidad en la Dirección General de Seguridad Pública, Policía Preventiva y Tránsito, en la ciudad de La Paz, B.C.Sur, 2009	190
Cuadro: III.2.39 Constancias de sueldo, trabajo, antigüedad y renunciaciones del personal administrativo y operativo, registradas por el Departamento de Recursos Humanos en la Dirección General de Seguridad Pública y Tránsito en el municipio de La Paz, B.C.Sur, 2009	191
Cuadro: III.2.40 Altas y bajas de personal operativo, permisos económicos a personal de base y permisos especiales, registrados por el Departamento de Recursos Humanos en la Dirección General de Seguridad Pública y Tránsito en el municipio de La Paz, B.C.Sur, 2009	191
Cuadro: III.2.41 Oficios de vacaciones, incapacidades, anticipos de sueldo y cambios de área del personal administrativo y operativo, registrados por el Departamento de Recursos	

Humanos en la Dirección General de Seguridad Pública y Tránsito en el municipio de La Paz, B.C.Sur, 2009	192
Cuadro: III.2.42 Actas administrativas de abandono de empleo, extrañamientos, exhortos, oficios de horas extras y pago de bono semestral, registrados por el Departamento de Recursos Humanos en la Dirección General de Seguridad Pública y Tránsito en el municipio de La Paz, B.C.Sur, 2009	193
Cuadro: III.2.43 Servicios realizados por la Unidad Jurídica por bimestre en el municipio de la Paz, B.C.Sur, 2009	194
Cuadro: III.2.44 Número de personas atendidas y beneficiadas por los programas de atención DIF, registradas en el municipio de La Paz, B. C. Sur, 2009	195
Cuadro: III.2.45 Apoyos asistenciales, registrados en el municipio de La Paz, B. C. Sur, 2009	196
Cuadro: III.2.46 Número de becas académicas a menores trabajadores y a menores en riesgo, registrados en el municipio de La Paz, B. C. Sur, 2009	196
Cuadro: III.2.47 Servicios realizados por la Unidad de Mejora Regulatoria e Innovación Gubernamental, en el municipio de la Paz, B.C.Sur, 2009	197
Cuadro: III.2.48 Actividades realizadas por el Instituto Municipal de la Mujer en el municipio de La Paz, B.C.Sur, 2009	198
Cuadro: III.2.49 Actividades registradas por la Dirección de Cultura y Acción Cívica, en el municipio de La Paz, B. C. Sur, 2009	199
Cuadro: III.2.50 Actividades culturales, cívicas, organizacionales y apoyos atendidos, registrados por la Dirección de Cultura y Acción Cívica, en el municipio de La Paz, B. C. Sur, 2009	200
Cuadro: III.2.51 Usuarios atendidos, registrados por la Dirección de Cultura y Acción Cívica, en el municipio de La Paz, B. C. Sur, 2009	200
Cuadro: III.2.52 Número de participantes en las actividades deportivas, registrados por la Dirección del Deporte en el municipio de La Paz, B. C. Sur, 2009	201
Cuadro: III.2.53 Número de participantes en deporte promocional, deporte selectivo, ligas municipales permanentes y activación física, registrados por la Dirección de Deporte en el municipio de La Paz, B. C. Sur, 2009	201
Cuadro: III.2.54 Basura ingresada al relleno sanitario, registrada por la Dirección General de Servicios Públicos Básicos en la ciudad de La Paz, B.C.Sur, 2009	202
Cuadro: III.2.55 Aseo y limpieza de calles y playas, registrada por la Dirección General de Servicios Públicos Básicos en la ciudad de La Paz, B.C.Sur, 2009	202
Cuadro: III.2.56 Retiro de material, nivelación y transporte de agua, registrados por la Dirección General de Servicios Públicos Básicos en la ciudad de La Paz, B.C.Sur, 2009	203
Cuadro: III.2.57 Lámparas existentes funcionando y reparaciones e instalación de lámparas nuevas, registradas por la Dirección General de Servicios Públicos Básicos en la ciudad de La Paz, B.C.Sur, 2009	203

Cuadro: III.2.58 Recolección de basura en las delegaciones, registrada por la Dirección General de Servicios Públicos Básicos en el municipio de La Paz, B.C.Sur, 2009	204
Cuadro: III.2.59 Mantenimiento en parques y jardines, registrados por la Dirección General de Servicios Públicos Básicos en la ciudad de La Paz, B.C.Sur, 2009	204
Cuadro: III.2.60 Volumen de agua extraída del acuífero, registrado por el Organismo Operador Municipal del Sistema de Agua Potable, Alcantarillado y Saneamiento de La Paz, en la ciudad de La Paz, B. C. Sur, 2009, (miles de m ³)	205
Cuadro: III.2.61 Tomas de agua, registradas por el Organismo Operador Municipal del Sistema de Agua Potable, Alcantarillado y Saneamiento de La Paz, en el municipio de La Paz, B. C. Sur, 2009	206
Cuadro: III.2.62 Volumen de agua facturada, registrada por el Organismo Operador Municipal del Sistema de Agua Potable, Alcantarillado y Saneamiento de La Paz, en el municipio de La Paz, B. C. Sur, 2009 (miles de m ³)	207
Cuadro: III.2.63 Número de usuarios que pagaron, registrados por el Organismo Operador Municipal del Sistema de Agua Potable, Alcantarillado y Saneamiento de La Paz, en el municipio de La Paz, B. C. Sur, 2009	208
Cuadro: III.2.64 Importe pagado por tipo de servicio de agua, registrado por el Organismo Operador Municipal del Sistema de Agua Potable, Alcantarillado y Saneamiento de La Paz, en el municipio de La Paz, B. C. Sur, 2009 (pesos)	208
Cuadro: III.2.65 Descargas de drenaje, registradas por el Organismo Operador Municipal del Sistema de Agua Potable, Alcantarillado y Saneamiento de La Paz, en el municipio de La Paz, B. C. Sur, 2009	209
Cuadro: III.2.66 Aguas residuales tratadas por el Organismo Operador Municipal del Sistema de Agua Potable, Alcantarillado y Saneamiento de La Paz, en la ciudad de La Paz, B. C. Sur, 2009	209
Cuadro: III.2.67 Limpieza de drenaje, registrada por el Organismo Operador Municipal del Sistema de Agua Potable, Alcantarillado y Saneamiento de La Paz, en la ciudad de La Paz, B. C. Sur, 2009	210
Cuadro: III.2.68 Usuarios atendidos y servicios a usuarios, registrados por el Organismo Operador Municipal del Sistema de Agua Potable, Alcantarillado y Saneamiento de La Paz, en la ciudad de La Paz, B. C. Sur, 2009	211
Cuadro: III.2.69 Distribución de agua en pipas y tipo de servicio, registrados por el Organismo Operador Municipal del Sistema de Agua Potable, Alcantarillado y Saneamiento de La Paz, en el municipio de La Paz, B. C. Sur, 2009 (m ³)	212
Cuadro: III.2.70 Incendios registrados y atendidos por el H. Cuerpo de Bomberos en el municipio de La Paz, B. C. Sur, 2009	213
Cuadro: III.2.71 Traslado de enfermos y heridos a clínicas, Hospital Civil, CREE, FIDEPAZ, foráneo, domicilio particular, CEMEDI, Cruz Roja, Hospital María Luisa de la Peña y Hospital militar, registrados por el H. Cuerpo de Bomberos en el municipio de La Paz, B. C. Sur, 2009	215

Cuadro: III.2.72 Atención médica en domicilio particular, choque, volcadura, vía pública, instituciones, oficinas y comercios, registrada por el H. Cuerpo de Bomberos en el municipio de La Paz, B. C. Sur, 2009	216
Cuadro: III.2.73 Rescate de personas por choque automovilístico, volcaduras, personas electrocutadas, derrumbe y otras causas, registrado por el H. Cuerpo de Bomberos en el municipio de La Paz, B. C. Sur, 2009	217
Cuadro: III.2.74 Personas fallecidas, volcaduras, intento de suicidio, rescate en montañas rescate acuático y disolver derrame de combustible, registrado por el H. Cuerpo de Bomberos en el municipio de La Paz, B. C. Sur, 2009	217
Cuadro: III.2.75 Fugas de gas L. P. en tanque estacionario, líneas, tanque portátil, vehículo, tanque 30/45 kilogramos, estufa, regulador y oficina, registradas por el H. Cuerpo de Bomberos en el municipio de La Paz, B. C. Sur, 2009	218
Cuadro: III.2.76 Fuga de amoniaco, olor a productos químicos y trasegar gas L. P. registrados por el H. Cuerpo de Bomberos en el municipio de La Paz, B. C. Sur, 2009	219
Cuadro: III.2.77 Inundaciones, tala de árboles, rescate de animales y amenaza de bomba, registradas por el H. Cuerpo de Bomberos en el municipio de La Paz, B. C. Sur, 2009	220
Cuadro: III.2.78 Retiro de enjambre de abejas en domicilio, escuelas, jardín de niños, parques, vía pública, comercios y oficinas, registrado por el H. Cuerpo de Bomberos en el municipio de La Paz, B. C. Sur, 2009	220
Cuadro: III.2.79 Simulacros, comisiones, inspecciones, cursos de capacitación, visitas de escuelas a las instalaciones y labor social, registrados por el H. Cuerpo de Bomberos en el municipio de La Paz, B. C. Sur, 2009	222
Cuadro: III.2.80 Incendios y otros servicios, registrados y atendidos por el H. Cuerpo de Bomberos en el municipio de La Paz, B. C. Sur, 2009	222
Cuadro: III.2.81 Operativos especiales, realizados por la Dirección de Protección Civil en el municipio de La Paz, B. C. Sur, 2009	223
Cuadro: III.2.82 Atención a la ciudadanía, registrada por la Dirección de Protección Civil en el municipio de La Paz, B. C. Sur, 2009	224
Cuadro: III.2.83 Inspecciones, registradas por la Dirección de Protección Civil en el municipio de La Paz, B. C. Sur, 2009	225
Cuadro: III.2.84 Monitoreo meteorológico, realizado por la Dirección de Protección Civil en el municipio de La Paz, B. C. Sur, 2009	225
Cuadro: III.2.85 Capacitaciones, realizadas por la Dirección de Protección Civil en el municipio de La Paz, B. C. Sur, 2009	226
Cuadro: III.2.86 Atención pre-hospitalaria en traslados y emergencias y número de eventos donde se presto el servicio, registrada por la Dirección de Protección Civil en el municipio de La Paz, B. C. Sur, 2009	227
Cuadro: III.2.87 Número de denuncias ambientales, por tipo, registradas por la Dirección de Ecología, Educación y Gestión Ambiental en el municipio de La Paz, B.C.Sur, 2009	228

Cuadro: III.2.88 Programas de educación ambiental, registrados por la Dirección de Ecología, Educación y Gestión Ambiental en el municipio de La Paz, B.C.Sur, 2009	228
Cuadro: III.2.89 Estudios de manifestación de impacto ambiental, registrados por la Dirección de Ecología, Educación y Gestión Ambiental en el municipio de La Paz, B.C.Sur, 2009	228
Cuadro: III.2.90 Servicio de inhumaciones, ofrecidos por el Panteón de Los San Juanes en la ciudad de La Paz, B. C. Sur, 2009	229
Cuadro: III.2.91 Servicios de inhumación y cremación, registradas por el Parque Funeral Jardines del Recuerdo en la ciudad de La Paz, B. C. Sur, 2009	230
Cuadro: III.2.92 Certificaciones del Registro Civil, efectuadas en el municipio de La Paz, B. C. Sur, 2009	231
Cuadro: III.2.93 Certificaciones, registros y otros servicios del Registro Civil, efectuados en el municipio de La Paz, B. C. Sur, 2009	231
Cuadro: III.2.94 Certificaciones registradas en la oficialía 01 del Registro Civil, en la ciudad de La Paz , B. C. Sur, 2009	232
Cuadro: III.2.95 Certificaciones registradas en la oficialía 02 del Registro Civil, en San Antonio, B. C. Sur, 2009	232
Cuadro: III.2.96 Certificaciones registradas en la oficialía 03 del Registro Civil, en Todos Santos, B. C. Sur, 2009	233
Cuadro: III.2.97 Certificaciones registradas en la oficialía 04 del Registro Civil, en Los Planes, B. C. Sur, 2009	233
Cuadro: III.2.98 Certificaciones registradas en la oficialía 05 del Registro Civil, en Los Barriles, B. C. Sur, 2009	234
Cuadro: III.2.99 Certificaciones registradas en la oficialía 06 del Registro Civil, en Las Pocitas, B. C. Sur, 2009	235
Cuadro: III.2.100 Certificaciones registradas en la oficialía 07 del Registro Civil, en la ciudad de La Paz, B. C. Sur, 2009	235
Cuadro: III.2.101 Registros en la oficialía 01 del Registro Civil, en la ciudad de La Paz, B. C. Sur, 2009	236
Cuadro: III.2.102 Registros en la oficialía 02 del Registro Civil, en San Antonio, B. C. Sur, 2009	237
Cuadro: III.2.103 Registros en la oficialía 03 del Registro Civil, en Todos Santos, B. C. Sur, 2009	238
Cuadro: III.2.104 Registros en la oficialía 04 del Registro Civil, en Los Planes, B. C. Sur, 2009	239
Cuadro: III.2.105 Registros en la oficialía 05 del Registro Civil, en Los Barriles, B. C. Sur, 2009	240
Cuadro: III.2.106 Registros en la oficialía 06 del Registro Civil, en Las Pocitas, B. C. Sur, 2009	241
Cuadro: III.2.107 Registros en la oficialía 07 del Registro Civil, en la ciudad de La Paz, B. C. Sur, 2009	242

Cuadro: III.2.108 Otros servicios registrados en la oficialía 01 del Registro Civil, en la ciudad de La Paz, B. C. Sur, 2009	243
Cuadro: III.2.109 Otros servicios registrados en la oficialía 02 del Registro Civil, en San Antonio, B. C. Sur, 2009	244
Cuadro: III.2.110 Otros servicios registrados en la oficialía 03 del Registro Civil, en Todos Santos, B. C. Sur, 2009	245
Cuadro: III.2.111 Otros servicios registrados en la oficialía 04 del Registro Civil, en Los Planes, B. C. Sur, 2009	246
Cuadro: III.2.112 Otros servicios registrados en la oficialía 05 del Registro Civil, en Los Barriles, B. C. Sur, 2009	247
Cuadro: III.2.113 Otros servicios registrados en la oficialía 06 del Registro Civil, en Las Pocitas, B. C. Sur, 2009	248
Cuadro: III.2.114 Otros servicios registrados en la oficialía 07 del Registro Civil, en la ciudad de La Paz, B. C. Sur, 2009	249
Cuadro: III.2.115 Ingresos registrados en el Registro Civil por oficialía, en el municipio de La Paz , B. C. Sur, 2009	250
Cuadro: III.2.116 Registro de movimiento de certificaciones ganaderas, en la ciudad de La Paz, B.C.Sur, 2009	251
Cuadro: III.2.117 Registro de movimiento de certificaciones sociales, en la ciudad de La Paz, B.C.Sur, 2009	252
Cuadro: III.2.118 Informe de efectivos del servicio militar nacional, registrados por la Junta Municipal de Reclutamiento, en el municipio de La Paz, B.C.Sur, 2009	253
Cuadro: III.2.119 Informe de efectivos del servicio militar nacional por grado de estudios, registrados por la Junta Municipal de Reclutamiento, en el municipio de La Paz, B.C.Sur, 2009	254
III.3 Urbanas	255
Cuadro: III.3.1 Trámites diversos e ingresos en giros comerciales, registrados en la Dirección General de Desarrollo Urbano y Ecología en la ciudad de La Paz, B.C.Sur, 2009	257
Cuadro: III.3.2 Trámites diversos e ingresos en alineamientos, subdivisiones y números oficiales, registrados en la Dirección General de Desarrollo Urbano y Ecología en el municipio de La Paz, B.C.Sur, 2009	258
Cuadro: III.3.3 Ingresos totales registrados por la Dirección de Planeación y Regulación Urbana en la Dirección General de Desarrollo Urbano y Ecología en el municipio de La Paz, B.C.Sur, 2009 (Pesos)	259
Cuadro: III.3.4 Tipo de trámites e importe de movimientos, registrados por la Dirección General de Catastro en el municipio de La Paz, B.C.Sur, 2009	260
Cuadro: III.3.5 Actividades realizadas en la Dirección de Obras Públicas en el municipio de La Paz, B.C.Sur, 2009	261

Cuadro: III.3.6 Actividades realizadas por la Dirección de Licencias de Construcción en la Dirección General de Desarrollo Urbano y Ecología en el municipio de La Paz, B.C.Sur, 2009	263
Cuadro: III.3.7 Reporte mensual de ingresos registrados por la Dirección de Licencias de Construcción en la Dirección General de Desarrollo Urbano y Ecología en el municipio de La Paz, B.C.Sur, 2009 (Pesos)	264
Cuadro: III.3.8 Actividades realizadas en el Departamento de Regularización de los Asentamientos Humanos en la Dirección de Asentamientos Humanos, en el municipio de La Paz, B.C.Sur, 2009	265
Cuadro: III.3.9 Actividades realizadas en el Departamento de Topografía y Cartografía en la Dirección de Asentamientos Humanos, en el municipio de La Paz, B.C.Sur, 2009	265
Cuadro: III.3.10 Actividades realizadas en el Departamento de Reserva Territorial en la Dirección de Asentamientos Humanos, en el municipio de La Paz, B.C.Sur, 2009	266
Cuadro: III.3.11 Actividades realizadas en la Coordinación Jurídica en la Dirección de Asentamientos Humanos, en el municipio de La Paz, B.C.Sur, 2009	266
Cuadro: III.3.12 Número de operaciones, capital e importe por sección, registradas en el Registro Público de la Propiedad y del Comercio, 2009	267

III.1 Económicas

Cuadro: III.1.1

Ingresos totales, registrados por la Subdirección de Contabilidad en el municipio de La Paz, B.C.Sur, 2009 (pesos)

Mes	Impuestos	Derechos	Productos	Aprovechamientos	Ingresos extraordinarios	Participaciones federales
Enero	13,505,999.92	10,817,464.41	345,756.11	3,958,260.95	1,500,801.40	19,359,816.00
Febrero	10,358,738.00	10,211,976.43	339,526.70	4,711,079.90	425,205.90	18,561,085.00
Marzo	11,433,349.04	12,157,639.49	397,022.30	4,137,263.25	1,299,776.80	16,591,629.00
Abril	8,344,720.75	9,784,185.26	512,278.96	3,031,185.51	304,537.80	23,890,711.00
Mayo	7,336,386.79	8,609,362.79	7,289,924.73	2,498,227.96	1,278,047.40	14,911,448.00
Junio	11,693,302.28	10,216,957.83	645,805.87	4,350,959.50	641,793.60	13,380,297.00
Julio	9,323,695.17	8,391,502.07	2,835,430.89	2,571,345.08	979,363.00	18,066,666.00
Agosto	7,298,293.89	7,038,992.77	300,367.32	3,717,270.10	266,232.40	21,961,933.00
Septiembre	7,714,208.00	6,053,982.80	501,947.77	3,994,724.40	1,243,179.00	35,918,635.00
Octubre	6,669,752.10	6,990,158.09	234,154.30	3,308,870.00	1,280,509.30	25,099,793.00
Noviembre	21,333,104.56	7,560,153.77	327,942.12	5,412,539.23	1,618,788.50	20,518,278.77
Diciembre	21,109,607.40	10,873,481.84	741,897.72	58,858,027.51	188,321.70	30,592,798.32
Total	136,121,157.90	108,705,857.55	14,472,054.79	100,549,753.39	11,026,556.80	258,853,090.09

Cuadro: III.1.1...

...Continuación

Mes	Fondos de aportación federal	Anticipo de participaciones federales	Total
Enero	10,264,394.00	0.00	59,752,492.79
Febrero	9,680,314.00	0.00	54,287,925.93
Marzo	9,972,354.00	0.00	55,989,033.88
Abril	9,972,354.00	0.00	55,839,973.28
Mayo	9,972,354.00	0.00	51,895,751.67
Junio	9,972,354.00	0.00	50,901,470.08
Julio	9,972,354.00	0.00	52,140,356.21
Agosto	9,972,354.00	0.00	50,555,443.48
Septiembre	9,972,354.00	0.00	65,399,030.97
Octubre	9,972,354.00	0.00	53,555,590.79
Noviembre	8,193,608.00	0.00	64,964,414.95
Diciembre	8,193,608.00	0.00	130,557,742.49
Total	116,110,756.00	0.00	745,839,226.52

FUENTE: H. XIII Ayuntamiento de La Paz, Tesorería General Municipal, Subdirección de Contabilidad.

OBSERVACIONES:

La variable *Anticipo de participaciones federales* no presentó movimiento.

La información estuvo validada por la Subdirección de Contabilidad, donde hace referencia a que los datos están debidamente aprobados por el H. Cabildo.

ELABORÓ: Liliana Bareño Villa.

Cuadro: III.1.2

Ingresos derivados de impuestos, registrados por la Subdirección de Contabilidad en el municipio de La Paz, B.C.Sur, 2009 (pesos)

Concepto	Enero	Febrero	Marzo	Abril	Mayo
Impuesto predial	7,164,520.45	3,272,424.49	2,488,359.30	1,464,511.65	1,013,858.98
Adquisición de bienes inmuebles	3,696,780.26	4,602,416.84	5,673,510.12	4,316,002.90	3,999,311.57
Diversiones y espectáculos públicos	133,685.70	165,762.66	90,470.30	106,325.56	38,188.60
30% adicional	2,511,013.51	2,318,134.01	3,181,009.32	2,457,880.64	2,285,027.64
Juegos permitidos, rifas y lotería	0.00	0.00	0.00	0.00	0.00
Total	13,505,999.92	10,358,738.00	11,433,349.04	8,344,720.75	7,336,386.79

Cuadro: III.1.2...

...Continuación

Concepto	Junio	Julio	Agosto	Septiembre	Octubre
Impuesto predial	1,437,853.10	1,509,465.66	899,676.47	686,260.47	730,419.14
Adquisición de bienes inmuebles	7,559,123.22	5,742,143.76	4,484,046.51	5,301,950.19	4,040,022.60
Diversiones y espectáculos públicos	35,245.40	49,324.60	75,546.80	172,619.80	30,258.60
30% adicional	2,661,080.56	2,022,761.15	1,839,024.11	1,553,377.54	1,869,051.76
Juegos permitidos, rifas y lotería	0.00	0.00	0.00	0.00	0.00
Total	11,693,302.28	9,323,695.17	7,298,293.89	7,714,208.00	6,669,752.10

Cuadro: III.1.2...

...Continuación

Concepto	Noviembre	Diciembre	Total
Impuesto predial	15,718,670.14	13,715,221.75	50,101,241.60
Adquisición de bienes inmuebles	3,494,827.66	4,342,349.90	57,252,485.53
Diversiones y espectáculos públicos	28,127.44	25,093.40	950,648.86
30% adicional	2,091,479.32	3,026,925.91	27,816,765.47
Juegos permitidos, rifas y lotería	0.00	16.44	16.44
Total	21,333,104.56	21,109,607.40	136,121,157.90

FUENTE: H. XIII Ayuntamiento de La Paz, Tesorería General Municipal, Subdirección de Contabilidad.
La información estuvo validada por la Subdirección de Contabilidad, donde hace referencia a que los datos están debidamente aprobados por el H. Cabildo.
ELABORÓ: Liliana Bareño Villa.

Cuadro: III.1.3

Ingresos derivados de derechos, registrados por la Subdirección de Contabilidad en el municipio de La Paz, B.C.Sur, (pesos) 2009

Concepto	Enero	Febrero	Marzo	Abril	Mayo	Junio	Julio
Registro Público de la Propiedad	1,603,442.69	1,733,781.72	2,394,343.75	2,000,833.90	1,753,282.00	2,654,458.49	1,869,009.35
Servicios Catastrales	385,421.64	465,611.84	482,797.05	340,197.27	455,786.45	491,809.57	401,463.46
Licencias de Construcción	396,382.08	469,166.24	587,090.34	907,372.07	1,331,610.71	650,489.09	612,887.70
Servicios de inspección municipal	112,809.58	154,945.70	133,647.69	107,372.14	78,956.92	122,516.85	104,861.49
Servicios de Registro Civil	188,020.40	222,248.50	211,169.10	168,520.75	155,291.10	181,676.02	186,902.30
Expedición de certificaciones copias, legalización y firmas	72,429.30	47,149.78	58,063.80	52,851.32	51,351.98	62,176.73	52,734.04
Servicios funerarios y panteones	7,165.54	0.00	6,184.40	493.20	10,028.40	1,753.60	657.60
Panteón Jardines del Recuerdo	592,853.87	355,710.61	330,317.50	414,217.56	347,342.87	278,074.39	338,960.83
Servicios en el Rastro Municipal	163,969.89	159,263.85	180,195.39	189,189.00	131,287.51	192,957.80	177,121.08
Servicios de grúa y certificaciones médicas	14,039.00	14,037.00	21,901.00	23,811.00	17,124.20	24,218.80	21,993.00
Comité central de carnaval	1,101,522.00	1,215,490.60	120,000.00	0.00	0.00	0.00	0.00
Alineamientos, números oficiales y medición de terrenos	70,915.64	60,444.40	66,243.41	70,161.26	71,740.77	75,766.77	68,003.87
Expedición de certificados de vecindad y morada conyugal	8,503.72	12,352.98	13,440.14	10,363.91	6,411.60	9,480.40	13,152.00
Movimientos diversos de giros comerciales	35,855.94	140,491.60	99,261.73	125,892.40	69,116.00	297,526.70	76,218.40
Servicio de Seguridad y Tránsito	3,480,397.06	3,102,056.75	5,005,769.64	3,355,795.58	2,631,711.25	2,916,611.50	2,713,269.15
Recolección de basura	120,027.42	222,593.69	159,226.40	89,346.73	73,072.46	107,285.53	96,485.98
Ocupación de vía pública y otros bienes	317,169.51	221,734.64	368,170.97	62,829.46	23,886.38	80,477.88	38,457.85
Permiso para espectáculos públicos	27,517.35	37,355.05	45,792.70	38,704.22	39,099.81	42,843.16	45,788.15
Licencias de permisos para anuncios en la vía pública	322,917.41	412,152.96	450,409.36	244,966.01	143,314.58	218,498.95	166,789.35
Registro de licencias, revalidación y permisos de giros comerciales	718,189.50	611,735.50	822,543.30	580,007.20	441,465.54	863,530.50	762,596.66
Giros comerciales para venta de alcohol	1,077,914.87	553,653.02	601,071.82	1,001,260.28	777,482.26	944,805.10	644,149.81
Total	10,817,464.41	10,211,976.43	12,157,639.49	9,784,185.26	8,609,362.79	10,216,957.83	8,391,502.07

Cuadro: III.1.3...

...Continuación

Concepto	Agosto	Septiembre	Octubre	Noviembre	Diciembre	Total
Registro Público de la Propiedad	1,994,570.76	1,464,706.30	3,078,024.74	3,611,450.12	1,570,974.61	25,728,878.43
Servicios Catastrales	316,687.35	672,701.07	309,652.33	261,276.77	567,679.00	5,151,083.80
Licencias de Construcción	639,401.29	421,346.87	481,567.81	501,510.49	368,241.28	7,367,065.97
Servicios de inspección municipal	113,596.24	74,071.60	57,283.53	92,118.27	178,611.85	1,330,791.86
Servicios de Registro Civil	174,725.37	164,425.39	185,167.74	152,782.88	175,145.00	2,166,074.55
Expedición de certificaciones copias, legalización y firmas	50,954.12	58,577.64	45,813.03	44,187.54	43,664.71	639,953.99
Servicios funerarios y panteones	328.80	822.00	328.80	1,150.80	1,315.20	30,228.34
Panteón Jardines del Recuerdo	309,392.90	214,193.73	330,501.87	199,771.83	422,028.27	4,133,366.23
Servicios en el Rastro Municipal	146,998.94	131,672.58	122,507.16	136,606.20	177,968.76	1,909,738.16
Servicios de grúa y certificaciones médicas	35,053.80	20,320.00	30,070.00	20,006.00	26,430.20	269,004.00
Comité central de carnaval	0.00	0.00	0.00	0.00	0.00	2,437,012.60
Alineamientos, números oficiales y medición de terrenos	55,687.03	62,097.49	60,094.55	90,444.37	39,960.28	791,559.84
Expedición de certificados de vecindad y morada conyugal	9,610.77	12,462.98	9,672.20	6,658.20	6,904.80	119,013.70
Movimientos diversos de giros comerciales	34,432.00	54,302.60	19,320.00	30,069.20	18,536.60	1,001,023.17
Servicio de Seguridad y Tránsito	2,252,701.52	1,654,771.34	1,457,183.05	1,542,826.15	1,840,538.30	31,953,631.29
Recolección de basura	72,926.33	122,375.58	90,987.45	36,397.70	95,544.55	1,286,269.82
Ocupación de vía pública y otros bienes	24,643.37	17,304.58	14,596.88	9,950.64	43,641.12	1,222,863.28
Permiso para espectáculos públicos	30,688.78	28,575.56	39,284.84	32,832.36	51,086.22	459,568.20
Licencias de permisos para espectáculos públicos	68,931.17	73,671.86	51,218.80	306,474.10	446,399.25	2,905,743.80
Registro de licencias, revalidación y permisos de giros comerciales	196,189.28	154,359.90	102,956.36	83,236.00	350,951.50	5,687,761.24
Giros comerciales para venta de alcohol	511,472.95	651,223.73	503,926.95	400,404.15	4,447,860.34	12,115,225.28
Total	7,038,992.77	6,053,982.80	6,990,158.09	7,560,153.77	10,873,481.84	108,705,857.55

FUENTE: H. XIII Ayuntamiento de La Paz, Tesorería General Municipal, Subdirección de Contabilidad.

La información estuvo validada por la Subdirección de Contabilidad, donde hace referencia a que los datos están debidamente aprobados por el H. Cabildo.

ELABORÓ: Liliana Bareño Villa.

Cuadro: III.1.4

Ingresos derivados de productos, registrados por la Subdirección de Contabilidad en el municipio de La Paz, B.C.Sur, 2009 (pesos)

Concepto	Enero	Febrero	Marzo	Abril	Mayo
Venta o explotación de bienes muebles e inmuebles	-121.48	30,340.37	39,998.00	30,000.00	0.00
Venta de solares propiedad del municipio	65,028.65	124,346.21	72,924.31	175,186.63	7,075,489.40
Papel para copias del Registro Civil	3,220.24	1,197.72	3,329.70	2,684.48	2,636.22
Ocupación de locales, corrales, almacenes y mercados	114,471.00	77,861.25	119,056.00	77,252.00	82,357.00
Publicaciones oficiales	70,899.95	60,327.20	72,138.72	56,376.40	46,568.85
Diversos	82,606.71	34,971.27	69,478.55	155,445.93	71,265.54
Almacenaje de vehículos en corralón	3,897.04	2,149.63	8,315.02	2,181.52	2,326.32
Expedición de títulos de propiedad	5,754.00	8,333.05	11,782.00	13,152.00	8,631.00
Estacionamiento municipal	0.00	0.00	0.00	0.00	650.40
Fraccionamiento Ayuntamiento	0.00	0.00	0.00	0.00	0.00
Venta de chatarra	0.00	0.00	0.00	0.00	0.00
Total	345,756.11	339,526.70	397,022.30	512,278.96	7,289,924.73

Cuadro: III.1.4...

...Continuación

Concepto	Junio	Julio	Agosto	Septiembre	Octubre
Venta o explotación de bienes muebles e inmuebles	0.00	10,000.00	5,000.00	5,280.00	25,000.00
Venta de solares propiedad del municipio	378,313.66	2,611,780.35	63,724.14	107,115.14	97,145.96
Papel para copias del Registro Civil	4,488.40	4,955.58	5,264.54	3,042.22	2,675.50
Ocupación de locales, corrales, almacenes y mercados	154,026.75	95,638.00	114,326.60	96,001.00	67,702.00
Publicaciones oficiales	59,568.80	62,511.20	53,187.44	37,159.20	37,042.20
Diversos	37,697.38	38,545.04	45,272.58	245,118.82	-15,774.43
Almacenaje de vehículos en corralón	2,257.88	4,876.72	5,920.02	2,055.38	3,777.12
Expedición de títulos de propiedad	9,453.00	7,124.00	7,672.00	5,480.00	5,754.00
Estacionamiento municipal	0.00	0.00	0.00	0.00	0.00
Fraccionamiento Ayuntamiento	0.00	0.00	0.00	696.01	10,831.95
Venta de chatarra	0.00	0.00	0.00	0.00	0.00
Total	645,805.87	2,835,430.89	300,367.32	501,947.77	234,154.30

Cuadro: III.1.4...

...Continuación

Concepto	Noviembre	Diciembre	Total
Venta o explotación de bienes muebles e inmuebles	0.00	8,000.00	153,496.89
Venta de solares propiedad del municipio	94,864.50	119,346.08	10,985,265.03
Papel para copias del Registro Civil	2,493.50	3,006.50	38,994.60
Ocupación de locales, corrales, almacenes y mercados	90,226.00	115,865.20	1,204,782.80
Publicaciones oficiales	80,878.80	80,224.00	716,882.76
Diversos	49,320.80	404,596.72	1,218,544.91
Almacenaje de vehículos en corralón	3,260.52	4,818.22	45,835.39
Expedición de títulos de propiedad	6,302.00	5,343.00	94,780.05
Estacionamiento municipal	596.00	0.00	1,246.40
Fraccionamiento Ayuntamiento	0.00	0.00	11,527.96
Venta de chatarra	0.00	698.00	698.00
Total	327,942.12	741,897.72	14,472,054.79

FUENTE: H. XIII Ayuntamiento de La Paz, Tesorería General Municipal, Subdirección de Contabilidad.

La información estuvo validada por la Subdirección de Contabilidad, donde hace referencia a que los datos están debidamente aprobados por el H. Cabildo.

OBSERVACIONES:

La cantidades negativas que aparecen, se refiere a reclasificación de cuentas por corrección.

ELABORÓ: Liliana Bareño Villa.

Cuadro: III.1.5

Ingresos derivados de aprovechamientos, registrados por la Subdirección de Contabilidad en el municipio de La Paz, B.C.Sur, 2009 (pesos)

Concepto	Enero	Febrero	Marzo	Abril	Mayo	Junio	Julio
Recargos	5,858.72	8,710.38	6,299.74	6,760.95	2,846.99	3,204.61	4,758.07
Multas	890,454.14	792,953.86	978,779.53	773,691.97	727,904.34	867,877.84	775,727.49
Rezagos	15,558.52	15,525.32	11,529.60	18,729.52	2,116.13	5,140.70	2,898.39
Vigilancia policiaca	979,330.00	1,636,576.70	648,160.00	1,185,983.25	865,236.00	875,090.00	701,350.60
Diversos	2,829.00	96,645.99	1,135,294.00	50,228.19	147,806.04	1,438,357.69	136,137.00
Intereses bancarios y/o financiamiento	62,024.35	54,445.53	63,830.98	48,991.72	53,899.63	53,052.73	48,115.53
Donaciones	138,233.00	2,321.00	155,267.00	114,998.00	0.00	54,050.87	36,268.00
Subsidios federales y estatales	0.00	1,013,900.00	0.00	0.00	0.00	0.00	0.00
Empréstitos	0.00	0.00	0.00	0.00	0.00	0.00	0.00
Ejercicios fiscales anteriores	1,457,917.40	829,987.17	876,332.07	508,836.87	509,562.07	802,159.02	614,089.38
Gastos de ejecución impuesto predial	46,322.54	29,973.42	34,640.96	24,277.20	26,060.51	46,579.61	42,277.05
Recargos de morosidad impuesto predial	129,305.05	70,942.71	72,475.56	56,913.24	61,033.84	114,376.13	77,827.40
Multas de impuesto predial	32,449.49	14,378.68	13,703.23	10,959.61	12,143.25	19,021.66	13,897.62
Intereses no bancarios	87,041.67	2,006.81	0.00	152,322.92	0.00	1,991.86	0.00
Participación estatal sobre impuesto de enajenación de bienes inmuebles	62,128.23	91,920.28	81,641.69	0.00	69,237.38	0.00	81,988.72
Recargos por morosidad de ISABI	48,808.84	50,792.05	59,308.89	78,492.07	20,381.78	70,056.78	36,009.83
Total	3,958,260.95	4,711,079.90	4,137,263.25	3,031,185.51	2,498,227.96	4,350,959.50	2,571,345.08

Cuadro: III.1.5...

...Continuación

Concepto	Agosto	Septiembre	Octubre	Noviembre	Diciembre	Total
Recargos	1,635.19	2,668.56	680.02	3,453.52	35,174.57	82,051.32
Multas	683,906.91	623,506.72	618,792.13	632,007.06	690,739.88	9,056,341.87
Rezagos	2,665.77	4,812.80	5,961.70	8,178.68	24,000.00	117,117.13
Vigilancia policiaca	2,175,797.43	2,531,116.00	713,648.00	1,261,745.75	2,401,816.00	15,975,849.73
Diversos	39,459.60	70,348.72	1,296,817.55	67,989.60	95,479.85	4,577,393.23
Intereses bancarios y/o financiamiento	46,709.03	51,404.00	53,538.69	79,756.82	74,932.80	690,701.81
Donaciones	12,321.00	34,000.00	25.00	85,000.00	0.00	632,483.87
Subsidios federales y estatales	0.00	0.00	0.00	0.00	0.00	1,013,900.00
Empréstitos	0.00	0.00	0.00	0.00	51,991,492.79	51,991,492.79
Ejercicios fiscales anteriores	455,892.33	470,489.94	383,932.83	2,762,931.46	3,054,714.33	12,726,844.87
Gastos de ejecución impuesto predial	39,512.99	34,233.75	31,468.47	91,215.30	115,944.96	562,506.76
Recargos de morosidad impuesto predial	60,301.05	55,367.86	58,446.12	250,128.40	290,292.86	1,297,410.22
Multas de impuesto predial	12,140.01	10,714.79	7,854.98	39,424.92	55,023.82	241,712.06
Intereses no bancarios	123,309.03	94,295.14	87,041.67	14,506.94	0.00	562,516.04
Participación estatal sobre impuesto de enajenación de bienes inmuebles	0.00	0.00	0.00	50,888.96	0.00	437,805.26
Recargos por morosidad de ISABI	63,619.76	11,766.12	50,662.84	65,311.82	28,415.65	583,626.43
Total	3,717,270.10	3,994,724.40	3,308,870.00	5,412,539.23	58,858,027.51	100,549,753.39

FUENTE: H. XIII Ayuntamiento de La Paz, Tesorería General Municipal, Subdirección de Contabilidad.

La información estuvo validada por la Subdirección de Contabilidad, donde hace referencia a que los datos están debidamente aprobados por el H. Cabildo.

ELABORÓ: Liliana Bareño Villa.

Cuadro: III.1.6

Ingresos extraordinarios, registrados por la Subdirección de Contabilidad en el municipio de La Paz, B.C.Sur, 2009 (pesos)

Concepto	Enero	Febrero	Marzo	Abril	Mayo
Convenios con el gobierno federal, estatal y Hacienda	1,500,801.40	425,205.90	1,299,776.80	304,537.80	1,278,047.40
Total	1,500,801.40	425,205.90	1,299,776.80	304,537.80	1,278,047.40

Cuadro: III.1.6...

...Continuación

Concepto	Junio	Julio	Agosto	Septiembre	Octubre
Convenios con el gobierno federal, estatal y Hacienda	641,793.60	979,363.00	266,232.40	1,243,179.00	1,280,509.30
Total	641,793.60	979,363.00	266,232.40	1,243,179.00	1,280,509.30

Cuadro: III.1.6...

...Continuación

Concepto	Noviembre	Diciembre	Total
Convenios con el gobierno federal, estatal y Hacienda	1,618,788.50	188,321.70	11,026,556.80
Total	1,618,788.50	188,321.70	11,026,556.80

FUENTE: H. XIII Ayuntamiento de La Paz, Tesorería General Municipal, Subdirección de Contabilidad.

La información estuvo validada por la Subdirección de Contabilidad, donde hace referencia a que los datos están debidamente aprobados por el H. Cabildo.

ELABORÓ: Liliana Bareño Villa.

Cuadro: III.1.7

Ingresos derivados de participaciones federales, registrados por la Subdirección de Contabilidad en el municipio de La Paz, B.C.Sur, 2009 (pesos)

Concepto	Enero	Febrero	Marzo	Abril	Mayo
Fondo general	10,837,936.00	11,758,802.00	10,658,237.00	14,954,242.00	9,528,502.00
Fondo de fomento municipal	2,647,050.00	2,886,067.00	2,600,407.00	3,834,831.00	2,276,497.00
Sobre tenencia o uso de automóvil	358,820.00	1,583,988.00	1,380,251.00	3,221,603.00	958,029.00
Impuestos especiales de tabaco	74,994.00	124,513.00	36,604.00	43,537.00	80,084.00
Impuestos especiales de cerveza y bebidas	222,540.00	300,512.00	238,391.00	239,766.00	262,581.00
Impuestos sobre automóviles nuevos	436,297.00	557,412.00	400,461.00	363,954.00	332,631.00
Recaudación federal participable 0.136%	0.00	28,612.00	14,454.00	0.00	0.00
2% sobre nómina	0.00	0.00	0.00	0.00	0.00
Fondo de fiscalización	409,446.00	451,653.00	451,653.00	560,755.00	449,640.00
Impuesto a la gasolina	772,733.00	869,526.00	811,171.00	672,023.00	1,023,484.00
Subsidio de seguridad pública municipal	3,600,000.00	0.00	0.00	0.00	0.00
Programa hábitat	0.00	0.00	0.00	0.00	0.00
Rescate de espacios públicos	0.00	0.00	0.00	0.00	0.00
Programa FONHAPO	0.00	0.00	0.00	0.00	0.00
Programa de empleo temporal	0.00	0.00	0.00	0.00	0.00
Programa de desarrollo de zonas prioritarias	0.00	0.00	0.00	0.00	0.00
Total	19,359,816.00	18,561,085.00	16,591,629.00	23,890,711.00	14,911,448.00

Cuadro: III.1.7...

...Continuación

Concepto	Junio	Julio	Agosto	Septiembre	Octubre
Fondo general	8,616,337.00	12,486,799.00	11,256,913.00	15,962,743.00	16,615,876.00
Fondo de fomento municipal	1,980,889.00	2,845,253.00	2,713,173.00	3,533,902.00	3,788,032.00
Sobre tenencia o uso de automóvil	728,874.00	670,059.00	561,016.00	431,479.00	365,830.00
Impuestos especiales de tabaco	105,060.00	46,452.00	117,351.00	102,192.00	118,365.00
Impuestos especiales de cerveza y bebidas	152,794.00	318,200.00	286,953.00	279,903.00	293,497.00
Impuestos sobre automóviles nuevos	287,609.00	257,910.00	192,573.00	431,443.00	224,040.00
Recaudación federal participable 0.136%	16,147.00	0.00	0.00	33,195.00	19,987.00
2% sobre nómina	0.00	0.00	0.00	0.00	0.00
Fondo de fiscalización	451,653.00	455,062.00	453,230.00	493,564.00	538,325.00
Impuesto a la gasolina	1,040,934.00	986,931.00	1,380,724.00	1,527,780.00	802,564.00
Subsidio de seguridad pública municipal	0.00	0.00	5,000,000.00	0.00	0.00
Programa hábitat	0.00	0.00	0.00	5,236,723.00	2,333,277.00
Rescate de espacios públicos	0.00	0.00	0.00	7,885,711.00	0.00
Programa FONHAPO	0.00	0.00	0.00	0.00	0.00
Programa de empleo temporal	0.00	0.00	0.00	0.00	0.00
Programa de desarrollo de zonas prioritarias	0.00	0.00	0.00	0.00	0.00
Total	13,380,297.00	18,066,666.00	21,961,933.00	35,918,635.00	25,099,793.00

Cuadro: III.1.7...

...Continuación

Concepto	Noviembre	Diciembre	Total
Fondo general	9,885,813.00	11,455,389.00	144,017,589.00
Fondo de fomento municipal	2,394,446.00	2,757,697.00	34,258,244.00
Sobre tenencia o uso de automóvil	339,863.00	333,220.00	10,933,032.00
Impuestos especiales de tabaco	61,208.00	101,623.00	1,011,983.00
Impuestos especiales de cerveza y bebidas	277,331.00	251,650.00	3,124,118.00
Impuestos sobre automóviles nuevos	239,742.00	297,830.00	4,021,902.00
Recaudación federal participable 0.136%	14,376.00	16,969.00	143,740.00
2% sobre nómina	0.00	6,103,566.98	6,103,566.98
Fondo de fiscalización	451,653.00	451,653.00	5,618,287.00
Impuesto a la gasolina	2,286,086.00	1,076,861.00	13,250,817.00
Subsidio de seguridad pública municipal	0.00	0.00	8,600,000.00
Programa hábitat	1,218,046.75	0.00	8,788,046.75
Rescate de espacios públicos	3,349,714.02	0.00	11,235,425.02
Programa FONHAPO	0.00	3,387,190.00	3,387,190.00
Programa de empleo temporal	0.00	481,985.18	481,985.18
Programa de desarrollo de zonas prioritarias	0.00	3,877,164.16	3,877,164.16
Total	20,518,278.77	30,592,798.32	258,853,090.09

FUENTE: H. XIII Ayuntamiento de La Paz, Tesorería General Municipal, Subdirección de Contabilidad.

La información estuvo validada por la Subdirección de Contabilidad, donde hace referencia a que los datos están debidamente aprobados por el H. Cabildo.

OBSERVACIONES:

FONHAPO: Fondo Nacional de Habitaciones Populares.

ELABORÓ: Liliana Bareño Villa.

Cuadro: III.1.8

Ingresos derivados de fondos de aportaciones federales, registrados por la Subdirección de Contabilidad en el municipio de La Paz, B.C.Sur, 2009 (pesos)

Concepto	Enero	Febrero	Marzo	Abril	Mayo
Fondo de aportación de fortalecimiento municipal	8,193,608.00	8,193,608.00	8,193,608.00	8,193,608.00	8,193,608.00
Fondo de aportación e infraestructura social	2,070,786.00	1,486,706.00	1,778,746.00	1,778,746.00	1,778,746.00
Total	10,264,394.00	9,680,314.00	9,972,354.00	9,972,354.00	9,972,354.00

Cuadro: III.1.8...

...Continuación

Concepto	Junio	Julio	Agosto	Septiembre	Octubre
Fondo de aportación de fortalecimiento municipal	8,193,608.00	8,193,608.00	8,193,608.00	8,193,608.00	8,193,608.00
Fondo de aportación e infraestructura social	1,778,746.00	1,778,746.00	1,778,746.00	1,778,746.00	1,778,746.00
Total	9,972,354.00	9,972,354.00	9,972,354.00	9,972,354.00	9,972,354.00

Cuadro: III.1.8...

...Continuación

Concepto	Noviembre	Diciembre	Total
Fondo de aportación de fortalecimiento municipal	8,193,608.00	8,193,608.00	98,323,296.00
Fondo de aportación e infraestructura social	0.00	0.00	17,787,460.00
Total	8,193,608.00	8,193,608.00	116,110,756.00

FUENTE: H. XIII Ayuntamiento de La Paz, Tesorería General Municipal, Subdirección de Contabilidad.

La información estuvo validada por la Subdirección de Contabilidad, donde hace referencia a que los datos están debidamente aprobados por el H. Cabildo.

ELABORÓ: Liliana Bareño Villa.

Cuadro: III.1.9

Egresos totales, registrados por la Subdirección de Contabilidad en el municipio de La Paz, B.C.Sur, 2009 (pesos)

Mes	Servicios personales	Materiales y suministros	Servicios generales	Subsidios y fomentos	Bienes muebles	Obras públicas
Enero	40,285,524.52	5,397,127.89	5,459,010.19	231,080.89	186,352.00	1,063,160.76
Febrero	35,098,077.81	6,243,534.55	10,142,291.50	424,497.52	1,460,237.61	2,053,817.68
Marzo	38,159,154.26	6,599,071.12	7,363,663.53	307,226.17	950,305.11	1,489,667.44
Abril	35,528,781.38	8,765,840.33	7,732,432.52	518,990.26	1,508,280.99	2,134,851.87
Mayo	36,175,089.56	7,966,371.40	6,911,204.51	737,747.15	224,741.00	1,828,928.41
Junio	32,988,511.81	6,265,429.46	7,152,976.12	512,715.63	2,820,371.31	1,443,664.45
Julio	44,512,634.07	6,105,812.84	5,991,811.67	387,188.08	2,361,547.11	1,369,881.02
Agosto	36,662,368.12	4,844,671.37	6,506,629.76	777,935.64	134,248.99	2,151,332.13
Septiembre	36,241,720.43	5,775,714.50	5,894,131.54	463,454.91	2,496,313.00	783,512.42
Octubre	36,167,660.29	7,169,472.75	6,071,921.20	458,494.06	494,497.60	3,386,241.70
Noviembre	38,773,597.17	6,182,855.44	8,867,774.51	562,563.45	342,400.71	6,748,167.50
Diciembre	75,711,829.81	24,318,370.33	12,147,673.16	2,225,930.52	10,310,648.71	27,692,370.86
Total	486,304,949.23	95,634,271.98	90,241,520.21	7,607,824.28	23,289,944.14	52,145,596.24

Cuadro: III.1.9... ...Continuación

Mes	Deuda pública	Total
Enero	3,766,352.67	56,388,608.92
Febrero	2,947,589.32	58,370,045.99
Marzo	2,325,613.80	57,194,701.43
Abril	2,296,647.68	58,485,825.03
Mayo	2,204,843.42	56,048,925.45
Junio	2,659,286.10	53,842,954.88
Julio	2,172,633.30	62,901,508.09
Agosto	2,129,954.78	53,207,140.79
Septiembre	2,116,743.80	53,771,590.60
Octubre	2,100,198.48	55,848,486.08
Noviembre	10,958,603.08	72,435,961.86
Diciembre	2,119,669.28	154,526,492.67
Total	37,798,135.71	793,022,241.79

FUENTE: H. XIII Ayuntamiento de La Paz, Tesorería General Municipal, Subdirección de Contabilidad.

La información estuvo validada por la Subdirección de Contabilidad, donde hace referencia a que los datos están debidamente aprobados por el H. Cabildo.

ELABORÓ: Liliana Bareño Villa.

Cuadro: III.1.10

Egresos derivados de servicios personales, registrados por la Subdirección de Contabilidad en el municipio de La Paz, B.C.Sur, 2009 (pesos)

Concepto	Enero	Febrero	Marzo	Abril	Mayo	Junio	Julio
Sueldos al personal de base, confianza, lista de raya y lista laboral	7,821,980.33	7,605,332.06	7,632,109.39	7,521,352.53	7,735,893.20	7,465,817.14	7,455,233.68
Salarios al personal eventual	130,733.20	563,382.84	576,172.85	553,555.04	566,517.14	591,222.59	669,908.08
Compensación de servicios	898,815.77	399,899.34	922,822.62	921,697.31	916,878.38	900,659.70	889,769.58
Remuneración por horas extraordinarias	1,672,751.68	1,598,732.17	1,660,906.33	1,659,298.82	1,736,071.18	1,375,352.49	1,470,178.49
Sobresueldos	7,139,175.82	6,963,836.34	7,001,784.73	6,839,920.64	6,894,664.32	6,863,243.58	6,829,224.92
Compensación adicional por servicios especiales	8,038,186.46	8,489,918.73	11,079,168.07	8,731,262.10	8,911,133.61	7,869,520.82	7,989,010.00
Prima vacacional	0.00	0.00	2,103.53	6,100.07	35,288.47	41,478.63	5,383,468.19
Prima quinquenal por años de servicios	416,037.14	401,554.86	407,748.78	396,798.14	405,307.96	407,520.30	418,132.39
Gratificación de fin de año	6,443,477.27	-24,384.29	5,708.12	11,702.65	72,286.28	58,951.40	94,344.32
Indemnizaciones y sueldos caídos	0.00	150,000.00	0.00	33,333.32	328,705.51	74,639.49	253,333.67
Aportaciones al ISSSTE	2,125,139.00	2,081,908.73	2,108,836.09	2,050,421.30	2,066,592.89	2,082,249.91	2,091,529.89
Aportaciones al FOVISSSTE	790,942.34	762,258.47	754,975.14	735,635.15	742,224.65	758,942.78	752,613.63
Seguro de vida	0.00	0.00	222,816.34	0.00	0.00	0.00	0.00
Otras prestaciones de seguridad social	4,491,914.13	5,771,484.11	5,481,017.14	5,771,810.16	5,464,584.20	4,194,251.19	9,910,650.70
Aportaciones al S.A.R.	316,371.38	304,903.38	301,988.76	294,254.04	296,889.85	303,577.78	301,038.47
Devoluciones por descuentos indebidos	0.00	29,251.07	996.37	1,640.11	2,051.92	1,084.01	4,198.06
Total	40,285,524.52	35,098,077.81	38,159,154.26	35,528,781.38	36,175,089.56	32,988,511.81	44,512,634.07

Cuadro: III.1.10...

...Continuación

Concepto	Agosto	Septiembre	Octubre	Noviembre	Diciembre	Total
Sueldos al personal de base, confianza, lista de raya y lista laboral	7,657,265.74	7,481,722.47	7,679,186.73	8,252,882.96	7,682,067.65	91,990,843.88
Salarios al personal eventual	579,597.54	657,851.60	657,883.64	600,786.87	730,229.03	6,877,840.42
Compensación de servicios	891,347.66	893,722.87	904,316.06	919,388.90	896,612.58	10,355,930.77
Remuneración por horas extraordinarias	1,336,994.25	1,425,436.07	1,506,239.22	1,563,106.84	1,315,330.93	18,320,398.47
Sobresueldos	7,018,628.22	6,848,182.26	7,027,279.70	7,662,800.62	7,049,704.96	84,138,446.11
Compensación adicional por servicios especiales	7,063,134.82	7,022,167.79	6,522,914.54	7,033,191.93	7,048,768.24	95,798,377.11
Prima vacacional	28,075.49	-6,459.73	5,941.58	126,144.75	5,600,512.76	11,222,653.74
Prima quinquenal por años de servicios	428,642.77	421,212.16	431,922.36	413,195.67	443,623.38	4,991,695.91
Gratificación de fin de año	45,968.74	27,731.18	66,341.13	62,994.71	22,687,402.08	29,552,523.59
Indemnizaciones y sueldos caídos	60,000.13	193,722.16	201,279.54	85,799.22	-47,676.23	1,333,136.81
Aportaciones al ISSSTE	2,113,991.27	2,124,555.36	2,159,237.61	2,198,339.61	2,293,493.64	25,496,295.30
Aportaciones al FOVISSSTE	758,063.34	757,054.92	767,786.91	776,412.08	763,377.87	9,120,287.28
Seguro de vida	81,600.41		198,807.33		198,307.33	701,531.41
Otras prestaciones de seguridad social	8,295,832.46	8,089,449.56	7,730,773.16	8,719,989.84	18,741,570.96	92,663,327.61
Aportaciones al S.A.R.	303,225.28	302,821.89	307,114.78	310,564.86	305,351.14	3,648,101.61
Devoluciones por descuentos indebidos	0.00	2,549.87	636.00	47,998.31	3,153.49	93,559.21
Total	36,662,368.12	36,241,720.43	36,167,660.29	38,773,597.17	75,711,829.81	486,304,949.23

FUENTE: H. XIII Ayuntamiento de La Paz, Tesorería General Municipal, Subdirección de Contabilidad.

OBSERVACIONES:

Las cantidades negativas que aparecen, se refiere a reclasificación de cuentas por corrección.

La información estuvo validada por la Coordinación de Contabilidad, donde hace referencia a que los datos están debidamente aprobados por el H. Cabildo.

ELABORÓ: Liliana Bareño Villa.

Cuadro: III.1.11

Egresos derivados de servicios generales, registrados por la Subdirección de Contabilidad en el municipio de La Paz, B.C.Sur, 2009 (pesos)

Concepto	Enero	Febrero	Marzo	Abril	Mayo	Junio
Servicio postal y telegráfico	42,901.80	11,467.27	96.17	1,360.00	16,556.10	89,131.40
Servicio telefónico	353,495.24	379,893.71	20,837.60	779,694.41	432,194.79	430,873.88
Servicio de energía eléctrica	1,977,913.00	4,138,206.00	2,135,756.00	3,306,869.00	2,928,031.00	3,454,157.00
Arrendamiento de edificios, locales y terrenos	144,771.38	136,791.38	161,871.38	144,601.38	135,416.38	97,649.50
Arrendamiento de maquinaria y equipo	59,118.07	111,887.42	241,164.00	92,510.00	105,213.15	530,158.53
Arrendamiento de vehículos	4,150.02	0.00	0.00	0.00	0.00	0.00
Asesorías y capacitación	195,850.00	51,340.00	114,355.00	374,514.29	163,400.00	91,781.00
Estudios e investigaciones		46,805.55	77,055.55	122,155.55	159,555.55	2,800.00
Fletes, maniobras y almacenaje	465.76	203.11	952.34	220.55	5,753.59	2,864.79
Comisiones, intereses, descuentos y otros servicios bancarios	128,646.07	110,887.81	111,221.75	128,842.79	117,318.33	72,990.10
Seguros	0.00	0.00	0.00	24,446.90	11,678.44	0.00
Impuestos y derechos	0.00	31,787.00	0.00	9,432.46	0.00	0.00
Servicio de higiene, fumigación y limpieza	13,200.00	44,979.00	17,885.50	61,720.00	52,298.50	67,914.00
Mantenimiento de mobiliario y equipo	4,593.00	9,791.30	49,607.90	25,905.00	50,742.56	30,534.10
Mantenimiento de maquinaria vehículos y equipo	83,611.09	270,382.34	359,508.65	300,989.22	194,163.54	347,573.71
Mantenimiento de inmuebles	5,002.00	75,941.11	302,399.41	35,822.21	337,397.75	285,476.97
Gastos de instalación	0.00	0.00	2,200.00	0.00	0.00	11,794.09
Gastos de publicidad y difusión	105,428.40	298,528.70	304,104.00	299,530.15	454,717.75	363,259.00
Impresiones y publicaciones oficiales	129,954.75	335,883.50	153,693.23	522,515.63	387,209.00	77,017.50
Espectáculos culturales	43,187.50	57,437.44	47,376.86	66,604.00	13,069.42	41,649.43
Pasajes	44,612.84	45,199.40	49,258.81	28,742.35	34,367.32	14,193.26
Viáticos	179,583.00	180,026.00	154,411.50	137,002.00	93,626.07	126,289.98
Gastos de recepción, conmemorativos y de orden social	207,600.28	278,611.81	253,134.61	360,943.42	386,398.61	319,694.41
Congresos, convenciones y exposiciones	0.00	0.00	0.00	0.00	0.00	0.00
Gastos menores	248.28	565.48	62.23	243.10	381.01	151.20
Fiestas tradicionales	1,335,681.71	3,073,780.23	2,292,339.17	486,010.23	117,139.44	77,778.87
Gastos inherentes a la recaudación	0.00	0.00	0.00	3,252.93	0.00	0.00
Servicio de fotocopiado	0.00	0.00	0.00	220.40	0.00	0.00
Apoyos a servicios asistenciales	398,996.00	451,895.94	514,371.87	418,284.55	714,576.21	617,243.40
Total	5,459,010.19	10,142,291.50	7,363,663.53	7,732,432.52	6,911,204.51	7,152,976.12

Cuadro: III.1.11...

...Continuación

Concepto	Julio	Agosto	Septiembre	Octubre	Noviembre	Diciembre	Total
Servicio postal y telegráfico	34,240.16	1,899.21	930.78	0.00	66,092.01	2,380.77	267,055.67
Servicio telefónico	427,875.31	378,241.17	387,077.78	412,997.74	466,771.42	435,481.25	4,905,434.30
Servicio de energía eléctrica	3,164,673.00	3,646,010.00	3,365,119.00	3,632,421.00	3,366,261.00	4,365,582.00	39,480,998.00
Arrendamiento de edificios, locales y terrenos	132,358.38	153,445.38	88,116.38	128,640.38	66,990.00	289,704.00	1,680,355.92
Arrendamiento de maquinaria y equipo	76,438.74	118,452.18	81,331.14	120,450.00	93,071.00	156,222.00	1,786,016.23
Arrendamiento de vehículos	5,800.00	0.00	0.00	0.00	9,627.75	0.00	19,577.77
Asesorías y capacitación	77,135.73	125,415.69	410,745.00	65,990.47	0.00	416,888.10	2,087,415.28
Estudios e investigaciones	2,800.00	0.00	0.00	0.00	0.00	172,700.00	583,872.20
Fletes, maniobras y almacenaje	4,047.00	481.84	8,137.15	2,268.97	4,241.31	33,893.44	63,529.85
Comisiones, intereses, descuentos y otros servicios bancarios	71,750.77	76,078.02	66,456.39	122,593.83	155,763.91	158,759.44	1,321,309.21
Seguros	4,191.00	0.00	34,233.48	24,973.37	0.00	0.00	99,523.19
Impuestos y derechos	2,989.00	0.00	9,225.00	0.61	2,726,608.26	61,703.30	2,841,745.63
Servicio de higiene, fumigación y limpieza	102,293.00	25,300.00	45,402.50	106,142.00	24,419.00	84,237.50	645,791.00
Mantenimiento de mobiliario y equipo	150,253.42	174,133.00	2,420.00	113,848.50	97,166.00	111,407.80	820,402.58
Mantenimiento de maquinaria vehículos y equipo	240,116.09	113,100.92	133,804.33	247,089.84	551,566.69	595,547.35	3,437,453.77
Mantenimiento de inmuebles	22,297.00	275,000.00	69,575.00	15,926.90	4,640.00	147,854.40	1,577,332.75
Gastos de instalación	0.00	8,580.00	7,920.00	0.00	0.00	0.00	30,494.09
Gastos de publicidad y difusión	301,250.50	356,366.00	270,258.00	255,319.10	222,830.00	657,041.28	3,888,632.88
Impresiones y publicaciones oficiales	225,155.70	158,293.69	16,287.50	79,910.55	52,699.51	673,617.30	2,812,237.86
Espectáculos culturales	17,609.90	3,750.00	14,166.00	16,516.50	21,689.75	73,886.00	416,942.80
Pasajes	19,922.53	39,513.46	235,627.85	66,672.12	37,647.05	40,594.23	656,351.22
Viáticos	105,056.99	62,565.00	77,396.00	114,194.00	163,161.00	160,742.00	1,554,053.54
Gastos de recepción, conmemorativos y de orden social	202,252.37	170,996.23	94,304.02	134,005.17	208,211.11	577,522.35	3,193,674.39
Congresos, convenciones y exposiciones	0.00	0.00	13,200.00	7,000.00	0.00	2,900.00	23,100.00
Gastos menores	-4.06	105.83	75.70	0.93	61.77	12,067.87	13,959.34
Fiestas tradicionales	123,667.69	115,357.14	31,070.83	48,325.10	24,363.60	1,457,570.68	9,183,084.69
Gastos inherentes a la recaudación	0.00	0.00	0.00	0.00	0.00	0.00	3,252.93
Servicio de fotocopiado	0.00	0.00	0.00	0.00	0.00	0.00	220.40
Apoyos a servicios asistenciales	477,641.45	503,545.00	431,251.71	356,634.12	503,892.37	1,459,370.10	6,847,702.72
Total	5,991,811.67	6,506,629.76	5,894,131.54	6,071,921.20	8,867,774.51	12,147,673.16	90,241,520.21

FUENTE: H. XIII Ayuntamiento de La Paz, Tesorería General Municipal, Subdirección de Contabilidad.

OBSERVACIONES:

Las cantidades negativas que aparecen, se refiere a reclasificación de cuentas por corrección.

La información estuvo validada por la Subdirección de Contabilidad, donde hace referencia a que los datos están debidamente aprobados por el H. Cabildo.

ELABORÓ: Liliana Bareño Villa.

Cuadro: III.1.12

Egresos derivados de materiales y suministros, registrados por la Subdirección de Contabilidad en el municipio de La Paz, B.C.Sur, 2009 (pesos)

Concepto	Enero	Febrero	Marzo	Abril	Mayo	Junio	Julio
Material y útiles de oficina	98,855.23	142,408.07	138,744.08	236,387.60	243,267.79	124,107.22	99,958.20
Material de limpieza	888,352.09	337,980.48	236,069.04	268,645.54	1,215,946.80	184,951.94	197,788.56
Material didáctico y de apoyo informativo		76,221.85	41,920.01	46,385.43	153,865.14	16,635.29	50,944.46
Material y útiles de impresión	235,191.89	384,603.14	354,468.09	564,577.32	406,890.76	409,829.24	356,522.07
Materiales y útiles para procesamiento informático	0.00	360.00	0.00	0.00	0.00	0.00	0.00
Alimentación de personas	110,778.12	119,504.64	156,657.56	287,284.79	141,289.86	118,700.30	149,744.44
Utensilios para servicios de alimentación	8,204.63	5,569.72	13,142.87	30,596.32	8,372.07	924.91	10,298.16
Refacciones, accesorios y herramientas menores	456,180.57	1,282,205.59	999,544.90	921,858.16	716,457.24	888,539.34	1,074,720.43
Refacciones y accesorios de cómputo	12,033.00	9,075.49	18,302.93	57,926.82	13,482.06	57,132.50	41,851.75
Materiales y productos químicos y de laboratorio	4,000.00	26,459.69	46,166.00	58,350.77	26,270.03	83,391.91	42,910.25
Combustibles	2,629,348.85	3,020,208.62	3,384,892.48	3,957,074.47	3,615,738.41	3,110,704.81	3,374,412.23
Lubricantes y aditivos	7,519.34	195,001.39	144,467.54	111,600.83	37,278.46	321,320.04	161,047.58
Materiales de construcción	99,111.71	144,240.77	462,611.00	711,553.73	345,986.49	410,993.22	284,512.62
Estructuras y manufacturas	1,919.99	35,738.63	27,714.03	38,305.43	12,947.38	19,010.93	11,011.55
Material eléctrico y de plomería	43,319.93	140,480.49	72,811.41	108,760.05	93,285.76	166,666.81	52,344.03
Material complementario	9,963.06	40,286.05	102,617.10	367,040.70	179,202.21	8,221.05	7,208.35
Placas	0.00	0.00	0.00	0.00	0.00	0.00	0.00
Vestuario, uniformes y blancos	791,650.48	83,606.33	89,195.97	310,899.19	721,742.72	150,059.00	137,933.16
Artículos deportivos	699.00	13,309.60	26,186.06	40,347.50	10,823.00	17,800.95	5,765.00
Mercancías para su comercialización	0.00	186,274.00	283,560.05	648,245.68	23,525.22	176,440.00	46,840.00
Total	5,397,127.89	6,243,534.55	6,599,071.12	8,765,840.33	7,966,371.40	6,265,429.46	6,105,812.84

Cuadro: III.1.12...

...Continuación

Concepto	Agosto	Septiembre	Octubre	Noviembre	Diciembre	Total
Material y útiles de oficina	24,998.21	55,390.04	35,640.02	82,891.62	200,711.77	1,483,359.85
Material de limpieza	102,575.31	568,921.11	64,556.75	36,787.82	456,524.12	4,559,099.56
Material didáctico y de apoyo informativo	13,435.69	27,018.50	40,964.42	11,637.90	52,601.05	531,629.74
Material y útiles de impresión	196,089.51	109,473.26	123,915.07	238,505.94	490,943.84	3,871,010.13
Materiales y útiles para procesamiento informático	0.00	0.00	0.00	0.00	0.00	360.00
Alimentación de personas	166,219.24	155,251.39	130,958.29	155,294.49	305,502.95	1,997,186.07
Utensilios para servicios de alimentación	13,105.87	20,427.23	5,034.19	7,027.05	53,619.41	176,322.43
Refacciones, accesorios y herramientas menores	517,068.90	501,266.52	841,341.47	802,596.60	6,271,506.95	15,273,286.67
Refacciones y accesorios de cómputo	11,251.90	72,710.77	14,799.84	1,819.90	13,427.68	323,814.64
Materiales y productos químicos y de laboratorio	18,188.30	19,048.63	32,028.02	7,131.65	28,186.21	392,131.46
Combustibles	2,641,532.31	3,849,918.54	3,613,906.53	3,824,329.09	4,848,787.92	41,870,854.26
Lubricantes y aditivos	146,414.53	156,556.47	43,104.12	95,720.16	1,180,913.39	2,600,943.85
Materiales de construcción	151,679.73	128,849.97	288,904.11	581,163.94	2,467,186.64	6,076,793.93
Estructuras y manufacturas	8,261.29	26,810.97	8,117.19	28,885.95	2,271,479.85	2,490,203.19
Material eléctrico y de plomería	76,641.77	49,160.99	40,141.47	69,276.12	251,641.53	1,164,530.36
Material complementario	64,073.06	7,653.00	63,705.13	128,627.62	510,881.20	1,489,478.53
Placas	0.00	0.00	0.00	0.00	4,278,285.00	4,278,285.00
Vestuario, uniformes y blancos	543,271.75	27,257.11	1,657,705.38	10,536.59	407,322.29	4,931,179.97
Artículos deportivos	1,034.00	0.00	3,450.00	3,528.00	0.00	122,943.11
Mercancías para su comercialización	148,830.00	0.00	161,200.75	97,095.00	228,848.53	2,000,859.23
Total	4,844,671.37	5,775,714.50	7,169,472.75	6,182,855.44	24,318,370.33	95,634,271.98

FUENTE: H. XIII Ayuntamiento de La Paz, Tesorería General Municipal, Subdirección de Contabilidad.

La información estuvo validada por la Subdirección de Contabilidad, donde hace referencia a que los datos están debidamente aprobados por el H. Cabildo.

ELABORÓ: Liliana Barañero Villa.

Cuadro: III.1.13

Egresos derivados de subsidios y fomentos, registradas por la Subdirección de Contabilidad en el municipio de La Paz, B.C.Sur, 2009 (pesos)

Concepto	Enero	Febrero	Marzo	Abril	Mayo
Subsidios a organismos oficiales	167,000.00	128,000.00	79,000.08	275,000.00	111,320.02
Subsidios a organismos privados	0.00	30,000.00	0.00	45,000.00	39,751.14
Fomento al deporte	50,510.89	184,409.51	132,656.06	142,809.30	437,696.50
Apoyos a la educación	13,570.00	6,099.53	43,070.00	17,170.00	122,579.41
Desayunos escolares	0.00	0.00	0.00	0.00	0.00
Pago por defunciones	0.00	60,038.48	0.00	37,486.96	26,400.08
Apoyos a proyectos productivos	0.00	15,950.00	52,500.03	1,524.00	0.00
Total	231,080.89	424,497.52	307,226.17	518,990.26	737,747.15

Cuadro: III.1.13...

...Continuación

Concepto	Junio	Julio	Agosto	Septiembre	Octubre
Subsidios a organismos oficiales	180,650.87	109,666.55	61,000.00	134,000.00	55,052.20
Subsidios a organismos privados	36,500.00	20,000.00	20,000.00	10,000.00	63,000.00
Fomento al deporte	84,433.96	155,665.34	104,571.75	81,684.05	123,304.60
Apoyos a la educación	211,130.80	70,362.47	161,402.12	75,365.47	77,953.22
Desayunos escolares	0.00	0.00	430,961.77	112,405.39	0.00
Pago por defunciones	0.00	31,493.72	0.00	50,000.00	76,784.04
Apoyos a proyectos productivos	0.00	0.00	0.00	0.00	62,400.00
Total	512,715.63	387,188.08	777,935.64	463,454.91	458,494.06

Cuadro: III.1.13...

...Continuación

Concepto	Noviembre	Diciembre	Total
Subsidios a organismos oficiales	182,000.00	168,932.90	1,651,622.62
Subsidios a organismos privados	17,000.00	60,000.00	341,251.14
Fomento al deporte	188,930.11	1,545,021.60	3,231,693.67
Apoyos a la educación	71,001.20	101,587.75	971,291.97
Desayunos escolares	26,848.10	228,658.27	798,873.53
Pago por defunciones	76,784.04	49,730.00	408,717.32
Apoyos a proyectos productivos	0.00	72,000.00	204,374.03
Total	562,563.45	2,225,930.52	7,607,824.28

FUENTE: H. XIII Ayuntamiento de La Paz, Tesorería General Municipal, Subdirección de Contabilidad.
La información estuvo validada por la Subdirección de Contabilidad, donde hace referencia a que los datos están debidamente aprobados por el H. Cabildo.
ELABORÓ: Liliana Bareño Villa.

Cuadro: III.1.14

Egresos derivados de bienes muebles, registrados por la Subdirección de Contabilidad en el municipio de La Paz, B.C.Sur, 2009 (pesos)

Concepto	Enero	Febrero	Marzo	Abril	Mayo	Junio	Julio
Mobiliario	2,288.00	12,089.00	174,794.44	146,835.16	0.00	15,480.99	0.00
Mobiliario (FORTAMUN)	0.00	20,669.00	0.00	0.00	0.00	0.00	0.00
Mobiliario (FAISM)	0.00	0.00	0.00	0.00	0.00	0.00	0.00
Equipo de administración	0.00	1,877.01	28,048.88	52,272.24	2,093.01	58,303.22	36,228.00
Equipo de administración (FAISM)	0.00	5,569.00	0.00	37,374.00	0.00	0.00	0.00
Equipo educacional y recreativo	0.00	0.00	0.00	8,800.00	0.00	0.00	5,699.00
Equipo educacional y recreativo (FAISM)	0.00	0.00	0.00	0.00	0.00	0.00	0.00
Maquinaria y equipo de cómputo, eléctrico y electrónico	52,064.00	35,133.60	67,847.68	183,899.59	35,647.99	26,675.00	25,596.11
Maquinaria y equipo eléctrico (FORTAMUN)	0.00	0.00	0.00	0.00	0.00	0.00	0.00
Maquinaria y equipo eléctrico (FAISM)	0.00	0.00	0.00	0.00	0.00	0.00	0.00
Maquinaria y equipo eléctrico (SUBSEMUN)	0.00	0.00	0.00	0.00	0.00	1,033,912.10	0.00
Vehículo y equipo terrestre	132,000.00	1,384,900.00	405,954.00	1,061,500.00	187,000.00	0.00	0.00
Vehículo y equipo terrestre (FORTAMUN)	0.00	0.00	0.00	0.00	0.00	1,686,000.00	2,294,024.00
Equipo auxiliar de transporte	0.00	0.00	240,000.11	0.00	0.00	0.00	0.00
Equipo e instrumental médico	0.00	0.00	0.00	17,600.00	0.00	0.00	0.00
Herramientas y refacciones mayores	0.00	0.00	33,660.00	0.00	0.00	0.00	0.00
Herramientas y refacciones mayores (FORTAMUN)	0.00	0.00	0.00	0.00	0.00	0.00	0.00
Total	186,352.00	1,460,237.61	950,305.11	1,508,280.99	224,741.00	2,820,371.31	2,361,547.11

Cuadro: III.1.14...

...Continuación

Concepto	Agosto	Septiembre	Octubre	Noviembre	Diciembre	Total
Mobiliario	76,208.00	83,358.00	1,099.00	2,750.00	16,193.28	531,095.87
Mobiliario (FORTAMUN)	0.00	0.00	0.00	0.00	2,526.00	23,195.00
Mobiliario (FAISM)	0.00	0.00	0.00	0.00	29,442.92	29,442.92
Equipo de administración	13,508.00	0.00	2,392.20	0.00	52,019.00	246,741.56
Equipo de administración (FAISM)	0.00	0.00	0.00	0.00	2,437.24	45,380.24
Equipo educacional y recreativo	0.00	0.00	0.00	0.00	0.00	14,499.00
Equipo educacional y recreativo (FAISM)	0.00	0.00	0.00	0.00	90,126.72	90,126.72
Maquinaria y equipo de cómputo, eléctrico y electrónico	38,537.99	38,579.97	896.75	26,668.71	928,231.80	1,459,779.19
Maquinaria y equipo eléctrico (FORTAMUN)	0.00	497,775.03	213,944.50	36,982.00	372,600.00	1,121,301.53
Maquinaria y equipo eléctrico (FAISM)	0.00	0.00	0.00	0.00	220,461.75	220,461.75
Maquinaria y equipo eléctrico (SUBSEMUN)	0.00	0.00	0.00	0.00	0.00	1,033,912.10
Vehículo y equipo terrestre	0.00	0.00	0.00	0.00	5,637,500.00	8,808,854.00
Vehículo y equipo terrestre (FORTAMUN)	0.00	1,876,600.00	249,800.00	276,000.00	2,959,110.00	9,341,534.00
Equipo auxiliar de transporte	0.00	0.00	0.00	0.00	0.00	240,000.11
Equipo e instrumental médico	0.00	0.00	0.00	0.00	0.00	17,600.00
Herramientas y refacciones mayores	5,995.00	0.00	5,740.15	0.00	0.00	45,395.15
Herramientas y refacciones mayores (FORTAMUN)	0.00	0.00	20,625.00	0.00	0.00	20,625.00
Total	134,248.99	2,496,313.00	494,497.60	342,400.71	10,310,648.71	23,289,944.14

FUENTE: H. XIII Ayuntamiento de La Paz, Tesorería General Municipal, Subdirección de Contabilidad.

La información estuvo validada por la Subdirección de Contabilidad, donde hace referencia a que los datos están debidamente aprobados por el H. Cabildo.

LABORÓ: Liliana Bareño Villa.

Cuadro: III.1.15

Egresos derivados de obras públicas, registrados por la Subdirección de Contabilidad en el municipio de La Paz, B.C.Sur, 2009 (pesos)

Concepto	Enero	Febrero	Marzo	Abril	Mayo	Junio
Alumbrado en andador turístico del malecón hasta el molinito	0.00	0.00	0.00	0.00	107,712.00	0.00
Mantenimiento correctivo en el andador del malecón costero	114,607.61	0.00	0.00	0.00	0.00	0.00
200 palapas tipo sombrilla para playas del municipio	0.00	493,888.56	92,604.11	239,511.33	0.00	0.00
Convenio adicional para la construcción de banquetas en el fraccionamiento Los Cardones	0.00	0.00	0.00	0.00	0.00	27,606.61
Convenio adicional para conservación del parque público en la colonia El Centenario	0.00	0.00	0.00	0.00	0.00	33,981.82
Remodelación de capillas en el Parque Funeral Jardines del Recuerdo (Convenio adicional del FORTAMUN)	0.00	0.00	0.00	0.00	0.00	93,642.53
Conservación en parque de la colonia Ruiz Cortines	0.00	0.00	0.00	0.00	0.00	0.00
Aplicación de pintura en guarniciones del camellón central de diversas calles	0.00	0.00	0.00	0.00	0.00	0.00
Construcción de guarniciones en el fraccionamiento Los Cardones	0.00	0.00	0.00	0.00	0.00	0.00
Construcción de oficinas administrativas en el Parque Funeral Jardines del Recuerdo	0.00	0.00	0.00	0.00	0.00	0.00
Construcción de baños, gradas, bancas y alumbrado en el campo deportivo 20 de noviembre	0.00	0.00	0.00	0.00	0.00	0.00
Construcción de capillas para nichos en el Parque Funeral Jardines del Recuerdo	0.00	0.00	0.00	0.00	0.00	0.00
Fabricación de elemento institucional en parques públicos (Rescate de Espacios Públicos)	0.00	0.00	0.00	0.00	0.00	0.00
Construcción de canal para aguas pluviales en la calle Toronja	0.00	0.00	0.00	0.00	0.00	0.00
Mejoramiento de calles en El Sargento	0.00	0.00	0.00	0.00	0.00	0.00
Rehabilitación de alumbrado público del primer cuadro de la ciudad de La Paz	0.00	0.00	0.00	0.00	0.00	0.00
Rehabilitación de caminos vecinales rurales en la delegación de Todos Santos	0.00	0.00	0.00	0.00	0.00	0.00
Mejoramiento de calles de terracería en El Pescadero	0.00	0.00	0.00	0.00	0.00	0.00
Rehabilitación de obras menores con recursos propios	0.00	152,536.44	0.00	0.00	0.00	0.00
Acarreo de material de desmonte al fraccionamiento Los Cardones	0.00	0.00	0.00	0.00	220,000.00	0.00
Remodelación del malecón costero						
Suministro e instalación de equipo de sistema fotovoltaico	135,248.00	0.00	0.00	0.00	0.00	0.00
Construcción de baños, techumbre y gradas en el campo deportivo 20 de noviembre	0.00	168,488.93	0.00	180,087.90	0.00	108,509.06
Construcción de oficinas en el Parque Funeral Jardines del Recuerdo	186,805.40	0.00	165,476.04	233,785.44	0.00	0.00
Rehabilitación y mantenimiento a vehículos del Ayuntamiento de La Paz	0.00	97,975.32	0.00	308,187.19	33,000.00	0.00
Rehabilitación del parque público infantil Los Bledales	0.00	0.00	0.00	33,000.00	-33,000.00	258,656.90
Construcción de barda perimetral en el Centro Canino	0.00	0.00	655,274.53	95,782.09	0.00	0.00
Remodelación de capillas de velación en el Parque Funeral Jardines del Recuerdo	0.00	0.00	145,575.29	124,135.94	476,539.39	0.00

Cuadro: III.1.15...

...Continuación

Concepto	Enero	Febrero	Marzo	Abril	Mayo	Junio
Construcción de capillas para nichos en el Parque Funeral Jardines del Recuerdo	0.00	0.00	0.00	283,452.55	257,195.94	153,540.28
Plan de regularización de sitio de disposición final de residuos en El Sargento	0.00	0.00	0.00	0.00	0.00	0.00
Plan de regularización de sitio de disposición final de residuos en Todos Santos	0.00	0.00	0.00	0.00	0.00	0.00
Adquisición de equipos de protección personal y herramientas para la Dirección de Protección Civil	0.00	0.00	0.00	0.00	0.00	0.00
Rehabilitación de equipos de radiocomunicación de telefonía rural en El Cardonal, Los Llanos y Puerto Chale	0.00	0.00	0.00	0.00	0.00	0.00
Capacitación y modernización en la certificación ISO en procesos administrativos en Tesorería	0.00	0.00	0.00	0.00	0.00	0.00
Modernización de sistemas administrativos, actualización del reglamento de la Administración Pública Municipal y manuales de organización de Oficialía Mayor	0.00	0.00	0.00	0.00	0.00	0.00
Rehabilitación del Mercado Municipal Nicolás Bravo en la colonia Centro	0.00	0.00	0.00	0.00	0.00	0.00
Rehabilitación del Mercado Municipal Francisco I. Madero en la colonia Centro	0.00	0.00	0.00	0.00	0.00	0.00
Rehabilitación de centro de desarrollo comunitario en Los Planes	0.00	0.00	0.00	0.00	0.00	0.00
Rehabilitación de centro comunitario en El Pescadero	0.00	0.00	0.00	0.00	0.00	0.00
Construcción de cerco perimetral en parque público de Melitón Albáñez	0.00	0.00	0.00	0.00	0.00	0.00
Construcción de andadores en parque público de San Blás	0.00	0.00	0.00	0.00	0.00	0.00
Construcción de andadores y cerco perimetral en el parque público del ejido Alfredo V. Bonfil	0.00	0.00	0.00	0.00	0.00	0.00
Construcción de muros y losa de concreto en el centro de desarrollo comunitario de El Carrizal	0.00	0.00	0.00	0.00	0.00	0.00
Construcción de losa de concreto de espacio público en el edificio municipal en el Instituto de la Juventud	0.00	0.00	0.00	0.00	0.00	0.00
Construcción de cimientos y estructura de espacios físicos en edificio municipal en la subdelegación de Santa Rita	0.00	0.00	0.00	0.00	0.00	0.00
Elaboración del programa de manejo de residuos sólidos del municipio de La Paz	0.00	0.00	0.00	0.00	0.00	0.00
Actualización de información estadística y geográfica en zonas urbano-marginadas de la ciudad de La Paz	0.00	0.00	0.00	0.00	0.00	0.00
Elaboración de plan de negocios para la construcción de un rastro tipo inspección federal en la ciudad de La Paz	0.00	0.00	0.00	0.00	0.00	0.00
Adquisición e instalación de luminarias y material de mantenimiento en La Paz	552,481.06	0.00	0.00	0.00	0.00	0.00
Construcción de escalinata y muroblock en la colonia loma linda	0.00	0.00	319,551.58	0.00	75,115.83	0.00
Construcción de muroblock relleno en la colonia Lázaro Cárdenas	74,018.69	22,464.92	9,055.15	0.00	0.00	0.00

Cuadro: III.1.15...

...Continuación

Concepto	Enero	Febrero	Marzo	Abril	Mayo	Junio
Excavación de terreno, cimbra, colado y vialidades en el fraccionamiento Los Cardones	0.00	327,782.30	0.00	0.00	0.00	0.00
Excavación para bases de concreto, tendido de líneas en el fraccionamiento Los Cardones	0.00	459,802.01	102,130.74	24,200.00	0.00	0.00
Construcción de terracerías, compactación, acarreo, renivel en el fraccionamiento Los Cardones	0.00	0.00	0.00	0.00	525,150.40	127,815.58
Rehabilitación de caminos de Todos Santos, Las Pocitas, San Antonio, Los Planes, Los Barriles, San Pedro y Conquista Agraria	0.00	330,879.20	0.00	0.00	0.00	0.00
Gastos indirectos 2008	0.00	0.00	0.00	30,000.00	0.00	0.00
Construcción de banquetas en el fraccionamiento Los Cardones	0.00	0.00	0.00	548,166.43	0.00	0.00
Ampliación de la red de agua potable en la colonia Cruz de Piedra	0.00	0.00	0.00	0.00	72,314.85	77,685.15
Construcción de línea de conducción de agua potable en San Bartolo	0.00	0.00	0.00	0.00	0.00	0.00
Rehabilitación de casa de salud en comunidades rurales	0.00	0.00	0.00	0.00	0.00	562,226.52
Construcción de 50 pie de casas	0.00	0.00	0.00	0.00	0.00	0.00
Rehabilitación de pozo profundo para agua potable en El Carrizal	0.00	0.00	0.00	0.00	0.00	0.00
Rehabilitación de red de agua potable en Boca del Álamo	0.00	0.00	0.00	0.00	0.00	0.00
Ampliación de la red de agua potable y rehabilitación de pila de mampostería y tanque elevado en San Pedro	0.00	0.00	0.00	0.00	0.00	0.00
Ampliación de la red de alcantarillado sanitario en la colonia Cruz de Piedra	0.00	0.00	0.00	0.00	0.00	0.00
Construcción de escalinatas en colonias populares y comunidades rurales	0.00	0.00	0.00	0.00	0.00	0.00
Construcción de muro de contención en colonias populares y comunidades rurales	0.00	0.00	0.00	0.00	0.00	0.00
Construcción de banquetas en colonias populares y comunidades rurales	0.00	0.00	0.00	0.00	0.00	0.00
Construcción de guarniciones en colonias populares y comunidades rurales	0.00	0.00	0.00	0.00	0.00	0.00
Rehabilitación de equipos de energía eléctrica en comunidades rurales	0.00	0.00	0.00	0.00	0.00	0.00
Suministro e instalación de equipos de energía solar en comunidades rurales en el municipio de La Paz	0.00	0.00	0.00	0.00	0.00	0.00
Construcción de anfiteatro para velatorios en la comunidad de El Centenario	0.00	0.00	0.00	0.00	0.00	0.00
Infraestructura de producción rural agrícola (construcción y mantenimiento de sistemas para riego agrícola)	0.00	0.00	0.00	0.00	54,900.00	0.00
Infraestructura de producción rural pecuario (construcción y mejoramiento de sistemas para manejo pecuario)	0.00	0.00	0.00	0.00	0.00	0.00
Infraestructura de producción rural pesquero y acuicola (adquisición y suministro de equipo de pesca ribereña)	0.00	0.00	0.00	0.00	0.00	0.00
Gastos indirectos 2009	0.00	0.00	0.00	34,543.00	40,000.00	0.00
Desarrollo institucional 2009	0.00	0.00	0.00	0.00	0.00	0.00
Mantenimiento preventivo y correctivo del alumbrado público en colonias populares y rurales	0.00	0.00	0.00	0.00	0.00	0.00
Programa HÁBITAT	0.00	0.00	0.00	0.00	0.00	0.00
Rescate de espacios públicos	0.00	0.00	0.00	0.00	0.00	0.00
Total	1,063,160.76	2,053,817.68	1,489,667.44	2,134,851.87	1,828,928.41	1,443,664.45

Cuadro: III.1.15...

...Continuación

Concepto	Julio	Agosto	Septiembre	Octubre	Noviembre	Diciembre	Total
Alumbrado en andador turístico del malecón hasta el molinito	0.00	0.00	0.00	0.00	0.00	0.00	107,712.00
Mantenimiento correctivo en el andador del malecón costero	0.00	0.00	0.00	0.00	0.00	0.00	114,607.61
200 palapas tipo sombrilla para playas del municipio	0.00	0.00	0.00	0.00	0.00	0.00	826,004.00
Convenio adicional para la construcción de banquetas en el fraccionamiento Los Cardones	0.00	0.00	0.00	0.00	0.00	0.00	27,606.61
Convenio adicional para conservación del parque público en la colonia El Centenario	0.00	0.00	0.00	0.00	0.00	0.00	33,981.82
Remodelación de capillas en el Parque Funeral Jardines del Recuerdo (Convenio adicional del FORTAMUN)	0.00	0.00	0.00	0.00	0.00	0.00	93,642.53
Conservación en parque de la colonia Ruiz Cortines	65,110.80	0.00	0.00	0.00	0.00	0.00	65,110.80
Aplicación de pintura en guarniciones del camellón central de diversas calles	254,011.34	0.00	0.00	0.00	0.00	0.00	254,011.34
Construcción de guarniciones en el fraccionamiento Los Cardones	0.00	124,216.37	0.00	0.00	0.00	0.00	124,216.37
Construcción de oficinas administrativas en el Parque Funeral Jardines del Recuerdo	0.00	123,453.51	0.00	0.00	0.00	58,062.05	181,515.56
Construcción de baños, gradas, bancas y alumbrado en el campo deportivo 20 de noviembre	0.00	45,090.16	0.00	0.00	0.00	0.00	45,090.16
Construcción de capillas para nichos en el Parque Funeral Jardines del Recuerdo	0.00	143,295.87	0.00	0.00	0.00	0.00	143,295.87
Fabricación de elemento institucional en parques públicos (Rescate de Espacios Públicos)	0.00	34,999.80	69,999.60	0.00	8,131.65	0.00	113,131.05
Construcción de canal para aguas pluviales en la calle Toronja	0.00	115,740.19	0.00	0.00	0.00	0.00	115,740.19
Mejoramiento de calles en El Sargento	0.00	0.00	275,000.00	0.00	0.00	0.00	275,000.00
Rehabilitación de alumbrado público del primer cuadro de la ciudad de La Paz	0.00	0.00	0.00	0.00	0.00	1,396,134.26	1,396,134.26
Rehabilitación de caminos vecinales rurales en la delegación de Todos Santos	0.00	0.00	0.00	0.00	0.00	237,220.50	237,220.50
Mejoramiento de calles de terracería en El Pescadero	0.00	0.00	0.00	0.00	0.00	330,000.00	330,000.00
Rehabilitación de obras menores con recursos propios	0.00	0.00	0.00	0.00	0.00	0.00	152,536.44
Acarreo de material de desmonte al fraccionamiento Los Cardones	0.00	0.00	0.00	0.00	0.00	0.00	220,000.00
Remodelación del malecón costero				0.00	0.00	225,820.84	225,820.84
Suministro e instalación de equipo de sistema fotovoltaico	0.00	0.00	0.00	0.00	0.00	0.00	135,248.00
Construcción de baños, techumbre y gradas en el campo deportivo 20 de noviembre	0.00	42,895.46	0.00	0.00	0.00	0.00	499,981.35
Construcción de oficinas en el Parque Funeral Jardines del Recuerdo	0.00	0.00	0.00	0.00	0.00	0.00	586,066.88
Rehabilitación y mantenimiento a vehículos del Ayuntamiento de La Paz	0.00	0.00	0.00	0.00	0.00	0.00	439,162.51
Rehabilitación del parque público infantil Los Bledales	172,462.88	18,880.22	0.00	0.00	0.00	0.00	450,000.00
Construcción de barda perimetral en el Centro Canino	237,079.89	0.00	0.00	0.00	0.00	0.00	988,136.51
Remodelación de capillas de velación en el Parque Funeral Jardines del Recuerdo	3,076.86	0.00	0.00	0.00	0.00	0.00	749,327.48

Cuadro: III.1.15...

...Continuación

Concepto	Julio	Agosto	Septiembre	Octubre	Noviembre	Diciembre	Total
Construcción de capillas para nichos en el Parque Funeral Jardines del Recuerdo	0.00	55,485.55	0.00	0.00	0.00	0.00	749,674.32
Plan de regularización de sitio de disposición final de residuos en El Sargento	0.00	120,467.66	0.00	0.00	0.00	0.00	120,467.66
Plan de regularización de sitio de disposición final de residuos en Todos Santos	0.00	86,972.66	0.00	0.00	0.00	0.00	86,972.66
Adquisición de equipos de protección personal y herramientas para la Dirección de Protección Civil	0.00	0.00	0.00	0.00	157,367.85	0.00	157,367.85
Rehabilitación de equipos de radiocomunicación de telefonía rural en El Cardonal, Los Llanos y Puerto Chale	0.00	0.00	0.00	20,843.02	0.00	0.00	20,843.02
Capacitación y modernización en la certificación ISO en procesos administrativos en Tesorería	0.00	0.00	0.00	325,302.38	0.00	166,821.19	492,123.57
Modernización de sistemas administrativos, actualización del reglamento de la Administración Pública Municipal y manuales de organización de Oficialía Mayor	0.00	0.00	69,333.34	78,536.87	39,257.27	102,243.34	289,370.82
Rehabilitación del Mercado Municipal Nicolás Bravo en la colonia Centro	0.00	0.00	0.00	0.00	0.00	907,779.56	907,779.56
Rehabilitación del Mercado Municipal Francisco I. Madero en la colonia Centro	0.00	0.00	0.00	0.00	0.00	343,648.49	343,648.49
Rehabilitación de centro de desarrollo comunitario en Los Planes	0.00	0.00	44,999.72	0.00	18,518.86	86,480.47	149,999.05
Rehabilitación de centro comunitario en El Pescadero	0.00	0.00	0.00	0.00	0.00	116,548.66	116,548.66
Construcción de cerco perimetral en parque público de Melitón Albáñez	0.00	518,127.02	0.00	336,548.33	0.00	0.00	854,675.35
Construcción de andadores en parque público de San Blás	0.00	0.00	0.00	173,952.79	275,927.67	0.00	449,880.46
Construcción de andadores y cerco perimetral en el parque público del ejido Alfredo V. Bonfil	0.00	0.00	0.00	134,988.03	0.00	74,919.98	209,908.01
Construcción de muros y losa de concreto en el centro de desarrollo comunitario de El Carrizal	0.00	0.00	0.00	104,973.34	0.00	91,526.78	196,500.12
Construcción de losa de concreto de espacio público en el edificio municipal en el Instituto de la Juventud	0.00	0.00	0.00	0.00	0.00	242,586.29	242,586.29
Construcción de cimientos y estructura de espacios físicos en edificio municipal en la subdelegación de Santa Rita	0.00	0.00	0.00	0.00	0.00	231,788.68	231,788.68
Elaboración del programa de manejo de residuos sólidos del municipio de La Paz	0.00	0.00	0.00	0.00	0.00	292,545.00	292,545.00
Actualización de información estadística y geográfica en zonas urbano-marginadas de la ciudad de La Paz	0.00	0.00	0.00	0.00	0.00	137,767.30	137,767.30
Elaboración de plan de negocios para la construcción de un rastro tipo inspección federal en la ciudad de La Paz	0.00	0.00	0.00	0.00	0.00	77,000.00	77,000.00
Adquisición e instalación de luminarias y material de mantenimiento en La Paz	0.00	0.00	0.00	0.00	0.00	0.00	552,481.06
Construcción de escalinata y muroblock en la colonia loma linda	0.00	0.00	0.00	0.00	0.00	0.00	394,667.41
Construcción de muroblock relleno en la colonia Lázaro Cárdenas	0.00	0.00	0.00	0.00	0.00	0.00	105,538.76

Cuadro: III.1.15...

...Continuación

Concepto	Julio	Agosto	Septiembre	Octubre	Noviembre	Diciembre	Total
Excavación de terreno, cimbra, colado y vialidades en el fraccionamiento Los Cardones	0.00	0.00	0.00	0.00	0.00	0.00	327,782.30
Excavación para bases de concreto, tendido de líneas en el fraccionamiento Los Cardones	0.00	0.00	0.00	0.00	0.00	0.00	586,132.75
Construcción de terracerías, compactación, acarreo, renivel en el fraccionamiento Los Cardones	0.00	0.00	0.00	0.00	0.00	0.00	652,965.98
Rehabilitación de caminos de Todos Santos, Las Pocitas, San Antonio, Los Planes, Los Barriles, San Pedro y Conquista Agraria	0.00	0.00	0.00	0.00	0.00	0.00	330,879.20
Gastos indirectos 2008	0.00	0.00	0.00	0.00	0.00	-30,000.00	0.00
Construcción de banquetas en el fraccionamiento Los Cardones	0.00	0.00	0.00	0.00	0.00	0.00	548,166.43
Ampliación de la red de agua potable en la colonia Cruz de Piedra	0.00	0.00	0.00	0.00	0.00	0.00	150,000.00
Construcción de línea de conducción de agua potable en San Bartolo				0.00	0.00	249,935.73	249,935.73
Rehabilitación de casa de salud en comunidades rurales	287,770.70	0.00	0.00	0.00	0.00	0.00	849,997.22
Construcción de 50 pie de casas	0.00	0.00	0.00	0.00	866,987.07	3,204,427.29	4,071,414.36
Rehabilitación de pozo profundo para agua potable en El Carrizal	0.00	0.00	0.00	0.00	0.00	1,267,020.60	1,267,020.60
Rehabilitación de red de agua potable en Boca del Álamo	0.00	0.00	0.00	0.00	0.00	849,054.43	849,054.43
Ampliación de la red de agua potable y rehabilitación de pila de mampostería y tanque elevado en San Pedro	0.00	0.00	0.00	0.00	665,018.33	110,121.84	775,140.17
Ampliación de la red de alcantarillado sanitario en la colonia Cruz de Piedra	199,998.71	0.00	0.00	0.00	0.00	0.00	199,998.71
Construcción de escalinatas en colonias populares y comunidades rurales	0.00	0.00	0.00	0.00	206,284.00	630,604.21	836,888.21
Construcción de muro de contención en colonias populares y comunidades rurales	0.00	0.00	0.00	0.00	0.00	794,743.85	794,743.85
Construcción de banquetas en colonias populares y comunidades rurales	0.00	0.00	0.00	0.00	0.00	868,070.89	868,070.89
Construcción de guarniciones en colonias populares y comunidades rurales	0.00	0.00	0.00	0.00	370,427.07	128,495.15	498,922.22
Rehabilitación de equipos de energía eléctrica en comunidades rurales	0.00	0.00	0.00	0.00	200,000.00	0.00	200,000.00
Suministro e instalación de equipos de energía solar en comunidades rurales en el municipio de La Paz	0.00	364,150.94	0.00	0.00	135,849.06	0.00	500,000.00
Construcción de anfiteatro para velatorios en la comunidad de El Centenario	0.00	0.00	0.00	0.00	0.00	574,440.44	574,440.44
Infraestructura de producción rural agrícola (construcción y mantenimiento de sistemas para riego agrícola)	0.00	0.00	145,100.00	0.00	0.00	0.00	200,000.00
Infraestructura de producción rural pecuario (construcción y mejoramiento de sistemas para manejo pecuario)	125,421.84	0.00	0.00	0.00	0.00	74,578.16	200,000.00
Infraestructura de producción rural pesquero y acuicola (adquisición y suministro de equipo de pesca ribereña)	0.00	357,556.72	0.00	42,443.28	0.00	0.00	400,000.00
Gastos indirectos 2009	24,948.00	0.00	5,324.44	70,000.00	20,000.00	223,928.45	418,743.89
Desarrollo institucional 2009	0.00	0.00	0.00	0.00	34,320.00	33,000.00	67,320.00
Mantenimiento preventivo y correctivo del alumbrado público en colonias populares y rurales	0.00	0.00	0.00	0.00	0.00	499,960.05	499,960.05
Programa HÁBITAT	0.00	0.00	0.00	900,967.31	1,552,414.72	6,734,126.89	9,187,508.92
Rescate de espacios públicos	0.00	0.00	173,755.32	1,197,686.35	2,197,663.95	6,360,969.49	9,930,075.11
Total	1,369,881.02	2,151,332.13	783,512.42	3,386,241.70	6,748,167.50	27,692,370.86	52,145,596.24

FUENTE: H. XIII Ayuntamiento de La Paz, Tesorería General Municipal, Subdirección de Contabilidad.

La información estuvo validada por la Coordinación de Contabilidad, donde hace referencia a que los datos están debidamente aprobados por el H. Cabildo.

ELABORÓ: Liliana Bareño Villa.

Cuadro: III.1.16

Egresos derivados de deuda pública, registrados por la Subdirección de Contabilidad en el municipio de La Paz, B.C.Sur, 2009 (pesos)

Concepto	Enero	Febrero	Marzo	Abril	Mayo
Amortización de la deuda pública	2,000,000.00	2,000,000.00	2,000,000.00	2,000,000.00	2,000,000.00
Intereses de la deuda pública	294,809.68	213,226.27	250,897.50	228,704.69	138,716.10
ADEFAS por servicios personales	377,965.99	42,441.77	25,928.00	0.00	0.00
ADEFAS por conceptos distintos de servicios personales	1,093,577.00	687,560.54	47,639.53	45,257.35	62,100.00
Devolución de ingresos percibidos indebidamente en ejercicios fiscales anteriores	0.00	4,360.74	1,148.77	22,685.64	4,027.32
Total	3,766,352.67	2,947,589.32	2,325,613.80	2,296,647.68	2,204,843.42

Cuadro: III.1.16...

...Continuación

Concepto	Junio	Julio	Agosto	Septiembre	Octubre
Amortización de la deuda pública	2,000,000.00	2,000,000.00	2,000,000.00	2,000,000.00	2,000,000.00
Intereses de la deuda pública	198,616.77	133,750.82	129,954.78	109,052.40	100,198.48
Adefas por servicios personales	0.00	0.00	0.00	0.00	0.00
ADEFAS por conceptos distintos de servicios personales	460,669.33	28,904.00	0.00	0.00	0.00
Devolución de ingresos percibidos indebidamente en ejercicios fiscales anteriores	0.00	9,978.48	0.00	7,691.40	0.00
Total	2,659,286.10	2,172,633.30	2,129,954.78	2,116,743.80	2,100,198.48

Cuadro: III.1.16...

...Continuación

Concepto	Noviembre	Diciembre	Total
Amortización de la deuda pública	2,000,000.00	2,000,000.00	24,000,000.00
Intereses de la deuda pública	8,958,603.08	99,704.78	10,856,235.35
Adefas por servicios personales	0.00	0.00	446,335.76
ADEFAS por conceptos distintos de servicios personales	0.00	19,964.50	2,445,672.25
Devolución de ingresos percibidos indebidamente en ejercicios fiscales anteriores	0.00	0.00	49,892.35
Total	10,958,603.08	2,119,669.28	37,798,135.71

FUENTE: H. XIII Ayuntamiento de La Paz, Tesorería General Municipal, Subdirección de Contabilidad.

OBSERVACIONES:

ADEFAS: Adeudos de Ejercicios Fiscales Anteriores.

La información estuvo validada por la Subdirección de Contabilidad, donde hace referencia a que los datos están debidamente aprobados por el H. Cabildo.

ELABORO: Liliana Bareño Villa.

Cuadro: III.1.17

Origen de ingresos por tipo de participación, registrados por la Subdirección de Contabilidad en el municipio de La Paz, B.C.Sur, 2009 (pesos)

Concepto	Enero	Febrero	Marzo	Abril	Mayo
Ingresos propios	30,128,282.79	26,046,526.93	29,425,050.88	21,976,908.28	27,011,949.67
Ingresos federales	29,624,210.00	28,241,399.00	26,563,983.00	33,863,065.00	24,883,802.00
Total	59,752,492.79	54,287,925.93	55,989,033.88	55,839,973.28	51,895,751.67

Cuadro: III.1.17...

...Continuación

Concepto	Junio	Julio	Agosto	Septiembre	Octubre
Ingresos propios	27,548,819.08	24,101,336.21	18,621,156.48	19,508,041.97	18,483,443.79
Ingresos federales	23,352,651.00	28,039,020.00	31,934,287.00	45,890,989.00	35,072,147.00
Total	50,901,470.08	52,140,356.21	50,555,443.48	65,399,030.97	53,555,590.79

Cuadro: III.1.17...

...Continuación

Concepto	Noviembre	Diciembre	Total
Ingresos propios	36,252,528.18	91,771,336.17	370,875,380.43
Ingresos federales	28,711,886.77	38,786,406.32	374,963,846.09
Total	64,964,414.95	130,557,742.49	745,839,226.52

FUENTE: H. XIII Ayuntamiento de La Paz, Tesorería General Municipal, Subdirección de Contabilidad.

La información estuvo validada por la Subdirección de Contabilidad, donde hace referencia a que los datos están debidamente aprobados por el H. Cabildo.

ELABORO: Liliana Bareño Villa.

Cuadro: III.1.18

Ingresos por concepto de Zona Federal Marítimo Terrestre, en el municipio de La Paz, B.C.Sur, 2009 (pesos)

Concepto	Enero	Febrero	Marzo	Abril	Mayo	Junio
Derecho	2,140,331.00	606,948.00	1,856,106.00	424,470.00	1,824,653.00	906,726.00
Actualización	907.00	131.00	16.00	2,611.00	764.00	2,021.00
Recargos	2,764.00	358.00	702.00	7,973.00	3,059.00	8,101.00
Multas	0.00	0.00	0.00	0.00	0.00	0.00
Gastos de ejecución	2,178.00	5,000.00	260.00	3,976.00	2,557.00	11,984.00
Total	2,146,180.00	612,437.00	1,857,084.00	439,030.00	1,831,033.00	928,832.00

Cuadro: III.1.18...

...Continuación

Concepto	Julio	Agosto	Septiembre	Octubre	Noviembre
Derecho	1,393,936.00	368,681.00	1,762,621.00	1,786,470.00	2,311,526.00
Actualización	645.00	921.00	1,534.00	4,335.00	224.00
Recargos	4,509.00	10,730.00	11,815.00	38,494.00	808.00
Multas	1,720.00	860.00	0.00	0.00	0.00
Gastos de ejecución	3,498.00	1,591.00	9,489.00	4,378.00	1,020.00
Total	1,404,308.00	382,783.00	1,785,459.00	1,833,677.00	2,313,578.00

Cuadro: III.1.18...

...Continuación

Concepto	Diciembre	Total
Derecho	264,930.00	15,647,398.00
Actualización	447.00	14,556.00
Recargos	3,654.00	92,967.00
Multas	0.00	2,580.00
Gastos de ejecución	2,080.00	48,011.00
Total	271,111.00	15,805,512.00

FUENTE: H. XIII Ayuntamiento de La Paz, Tesorería General Municipal, Subdirección de Zona Federal Marítimo Terrestre.
La información estuvo validada por la Lic. Valeria Verdugo Montes.
ELABORÓ: Liliana Bareño Villa.

Cuadro: III.1.19

Registro de usuarios de la Zona Federal Marítimo Terrestre, en el municipio de La Paz B.C.Sur, 2009

Mes	Concesiones con título vigente	Acuerdo de destino	Concesiones en trámite de extinción ^{1/}	Concesiones en trámite de prórroga	Usuarios irregulares	Total
Enero	160	1	10	3	103	277
Febrero	160	1	10	3	107	281
Marzo	160	1	10	3	109	283
Abril	167	1	10	3	111	292
Mayo	176	1	10	3	109	299
Junio	171	1	15	2	99	288
Julio	179	1	15	2	100	297
Agosto	185	1	15	2	99	302
Septiembre	185	1	16	2	99	303
Octubre	190	1	16	2	97	306
Noviembre	196	1	16	2	97	312
Diciembre	196	1	16	2	97	312

FUENTE: H. XIII Ayuntamiento de La Paz, Tesorería General Municipal, Subdirección de Zona Federal Marítimo Terrestre.

^{1/} Se refiere a fallecimiento o renuncia del titular.

La información estuvo validada por la Lic. Valeria Verdugo Montes.

ELABORÓ: Liliana Bareño Villa.

Cuadro: III.1.20
Inversión ejercida por programa, en el municipio de La Paz, B.C.Sur, 2009 (pesos)

Programa	Pesos
Fondo de Aportaciones para el Fortalecimiento Municipal (FORTAMUN)	98,323,295.98
Fondo de Aportaciones para la Infraestructura Social Municipal (FAISM)	22,230,567.50
Hábitat	15,140,001.00
Espacios Públicos	20,606,883.00
Subsidio para la Seguridad Pública Municipal (SUBSEMUN)	10,000,000.00
Total	166,300,747.48

FUENTE: H. XIII Ayuntamiento de La Paz, Dirección General de Desarrollo Social y Económico, Subdirección de Planeación.
La información estuvo validada por el Ing. Juan Valenzuela Sandoval.
ELABORÓ: Lilibian Bareño Villa.

Cuadro: III.1.21

Inversión de obras y acciones del programa hábitat por parte de dependencias municipales, en la ciudad de La Paz, B. C. Sur, 2009 (pesos)

Dependencia	Aportación federal	Aportación estatal	Aportación municipal	Total
Dirección de Cultura y Acción Cívica	159,000.00	79,500.00	79,500.00	318,000.00
DIF	801,000.00	400,500.00	400,500.00	1,602,000.00
Dirección de Obras Públicas	2,473,923.00	1,236,962.00	1,236,962.00	4,947,847.00
Organismo Operador Municipal de Sistema de Agua Potable, Alcantarillado y Saneamiento de La Paz	393,820.00	196,910.00	196,910.00	787,640.00
Dirección General de Servicios Públicos Básicos	2,885,387.00	974,754.00	1,910,633.00	5,770,774.00
Instituto Municipal de la Mujer	133,500.00	66,750.00	66,750.00	267,000.00
Instituto Municipal de la Juventud	415,480.00	207,740.00	207,740.00	830,960.00
Protección Civil	307,890.00	153,945.00	153,945.00	615,780.00
Total	7,570,000.00	3,317,061.00	4,252,940.00	15,140,001.00

FUENTE: H. XIII Ayuntamiento de La Paz, Dirección General de Desarrollo Social y Económico, Subdirección de Planeación.

La información estuvo validada por el Ing. Juan Valenzuela Sandoval.

ELABORÓ: Liliana Bareño Villa.

Cuadro: III.1.22

Inversión de obras y acciones del programa rescate de espacios públicos, en la ciudad de La Paz, B. C. Sur, 2009 (pesos)

Espacios públicos	Aportación federal	Aportación estatal	Aportación municipal	Aportación Tecnológico	Total
Polideportivo en el Tecnológico de La Paz	3,597,750.00	2,281,432.00	2,612,104.43	3,539,673.57	12,030,960.00
Campo 20 de Noviembre	1,479,395.00	937,936.50	541,458.50	0.00	2,958,790.00
Colonia Agustín Olachea	1,468,919.00	931,294.50	537,624.50	0.00	2,937,838.00
Colonia Ruiz Cortines	281,463.00	178,448.00	103,015.00	0.00	562,926.00
Colonia Guerrero	362,754.00	229,986.00	132,768.00	0.00	725,508.00
Localidad de Chametla	325,790.00	206,551.00	119,240.00	0.00	651,581.00
Localidad de El Centenario	369,640.00	234,352.00	135,288.00	0.00	739,280.00
Total	7,885,711.00	5,000,000.00	4,181,498.43	3,539,673.57	20,606,883.00

FUENTE: H. XIII Ayuntamiento de La Paz, Dirección General de Desarrollo Social y Económico, Subdirección de Planeación.

OBSERVACIONES:

Las dependencias encargadas de ejecutar el programa son: DIF, Dirección del Deporte, Dirección de Cultura y Acción Cívica, Dirección de Obras Públicas, Instituto Municipal de la Mujer, Instituto de la Juventud y la Dirección General de Desarrollo Social y Económico.

La información estuvo validada por el Ing. Juan Valenzuela Sandoval.

ELABORÓ: Liliana Bareño Villa.

Cuadro: III.1.23
Presupuesto de inversión en obras y acciones del programa
SUBSEMUN^{1/}, en el municipio de La Paz, B. C. Sur, 2009 (pesos)

Acciones programáticas	Inversión
Profesionalización	2,683,600.00
Medicina, polígrafo y psicológica	825,000.00
Técnicas de la función, conocimientos básicos, paquetería y cómputo	11,000.00
Cursos de principios generales del modelo, labor policial, función policial y unidades técnicas	850,000.00
Materiales para cursos	30,000.00
Formación de instructores para el informe policial homologado	24,000.00
Materiales para la formación de instructores de Informe Policial Homologado	600.00
Formación de instructores para el manual básico del policía preventivo	36,000.00
Materiales para la formación de instructores del Manual Básico del Policía Preventivo	6,000.00
Unidad de reacción	48,000.00
Materiales para unidad de reacción	8,000.00
Capacitación de mandos	240,000.00
Materiales para la capacitación de mandos	40,000.00
Réplica de los cursos de informe policial homologado y manual básico del policía preventivo	40,000.00
Materiales para la réplica de cursos	40,000.00
Implementación del servicio profesional de carrera policial	300,000.00
Equipamiento de espacios destinados a la profesionalización	185,000.00
Equipamiento	6,641,250.00
Armas cortas	357,000.00
Armas largas	231,000.00
Municiones para arma corta	17,000.00
Municiones para arma larga	2,750.00
Uniformes (200 camisolas, 200 pantalones, 100 pares de calzado, 100 gorras o kepis, 100 chamarras, 100 fornituras, 100 Insignias y divisas)	1,861,500.00
Bastón policial	55,000.00
Esposas	66,000.00
Accesorios (Linterna, gas lacrimógeno, candado de nylon, libreta y bolígrafo)	209,000.00
Equipo antimotín (chalecos III-A con 2 placas, frontal y trasera)	1,630,000.00
Equipos de cómputo	75,000.00
UPS	7,500.00
Lector biométrico	37,500.00
Impresoras	3,000.00
Cámara digital	6,000.00
Red local	12,000.00
Plotter	160,000.00
Reconocimiento de placas	750,000.00
Cámaras para despliegue	40,000.00
Terminal portátiles	1,075,000.00
Terminal móvil	46,000.00
Infraestructura	675,150.00
Aulas de capacitación	675,150.00
Total	10,000,000.00

FUENTE: H. XIII Ayuntamiento de La Paz, Dirección General de Desarrollo Social y Económico, Subdirección de Planeación.

1/ Subsidio para la Seguridad Pública Municipal.

La información estuvo validada por el Ing. Juan Valenzuela Sandoval.

ELABORÓ: Liliana Bareño Villa.

Cuadro: III.1.24

Inversión ejercida en seguridad pública, con recursos del ramo 33 (FORTAMUN)^{1/}, en la ciudad de La Paz, B.C.Sur, 2009 (pesos)

Concepto	Inversión ejercida
Pago de bonos y nóminas al personal de la Dirección General de Seguridad Pública, Policía Preventiva y Tránsito Municipal	83,633,268.11
Total	83,633,268.11

FUENTE: H. XIII Ayuntamiento de La Paz, Dirección General de Desarrollo Social y Económico, Subdirección de Planeación.
1/ Fondo de Aportaciones para el Fortalecimiento Municipal.
La información estuvo validada por el Ing. Juan Valenzuela Sandoval.
ELABORÓ: Liliana Bareño Villa.

Cuadro: III.1.25

Inversión ejercida en estudios y proyectos diversos, con recursos del ramo 33 (FORTAMUN)^{1/}, en el municipio de La Paz, B.C.Sur, 2009 (pesos)

Concepto	Inversión ejercida
Elaboración del programa de manejo de residuos sólidos del municipio de La Paz	975,150.00
Elaboración del proyecto ejecutivo de relleno sanitario	495,000.00
Actualización de información estadística y geográfica en zonas urbano marginadas de La Paz	137,767.30
Elaboración de Plan de negocios para la construcción de un rastro tipo inspección federal, para la ciudad de la Paz	77,000.00
Modernización en sistemas administrativos	350,000.00
Total	2,034,917.30

FUENTE: H. XIII Ayuntamiento de La Paz, Dirección General de Desarrollo Social y Económico, Subdirección de Planeación.
1/ Fondo de Aportaciones para el Fortalecimiento Municipal.
La información estuvo validada por el Ing. Juan Valenzuela Sandoval.
ELABORÓ: Liliana Bareño Villa.

Cuadro: III.1.26

Inversión ejercida en equipamiento, con recursos del ramo 33 (FORTAMUN)^{1/}, en la ciudad de La Paz, B.C.Sur, 2009 (pesos)

Concepto	Inversión ejercida
Adquisición de equipo de cómputo para diversas áreas del Ayuntamiento	497,775.03
Adquisición de 4 equipos de posicionamiento globales (GPS)	100,912.50
Adquisición de un sistema de posicionamiento global (GPS) de precisión milimétrica	372,600.00
Adquisición de equipo de protección personal y herramientas	194,349.85
Total	1,165,637.38

FUENTE: H. XIII Ayuntamiento de La Paz, Dirección General de Desarrollo Social y Económico, Subdirección de Planeación.
1/ Fondo de Aportaciones para el Fortalecimiento Municipal.
La información estuvo validada por el Ing. Juan Valenzuela Sandoval.
ELABORÓ: Liliana Bareño Villa.

Cuadro: III.1.27

Inversión ejercida en rehabilitación, con recursos del ramo 33 (FORTAMUN)^{1/}, en el municipio de La Paz, B.C.Sur, 2009 (pesos)

Concepto	Inversión ejercida
Rehabilitación de equipos de radiocomunicación de telefonía rural	154,500.00
Total	154,500.00

FUENTE: H. XIII Ayuntamiento de La Paz, Dirección General de Desarrollo Social y Económico, Subdirección de Planeación.
1/ Fondo de Aportaciones para el Fortalecimiento Municipal.
La información estuvo validada por el Ing. Juan Valenzuela Sandoval.
ELABORÓ: Liliana Bareño Villa.

Cuadro: III.1.28

Inversión ejercida en construcción, con recursos del ramo 33 (FORTAMUN)^{1/}, en el municipio de La Paz, B.C.Sur, 2009 (pesos)

Concepto	Inversión ejercida
Centro de desarrollo comunitario El Carrizal	349,911.14
Construcción de edificio municipal, Instituto de la Juventud	599,723.01
Rehabilitación de mercado municipal Agustín Olachea	998,264.99
Rehabilitación de mercado municipal Nicolás Bravo	999,989.79
Rehabilitación de mercado municipal Francisco I. Madero	650,000.00
Rehabilitación de centro de desarrollo comunitario de Los Planes	149,999.05
Rehabilitación de centro de desarrollo comunitario de El Pescadero	150,000.00
Rehabilitación parque público Melitón Albañez en Todos Santos	900,000.00
Rehabilitación parque público en San Blas	449,880.46
Rehabilitación parque público en Alfredo V. Bonfil	449,960.10
Rehabilitación de edificio municipal en la subdelegación de Santa Rita	398,257.08
Total	6,095,985.62

FUENTE: H. XIII Ayuntamiento de La Paz, Dirección General de Desarrollo Social y Económico, Subdirección de Planeación.
1/ Fondo de Aportaciones para el Fortalecimiento Municipal.
La información estuvo validada por el Ing. Juan Valenzuela Sandoval.
ELABORÓ: Liliana Bareño Villa.

Cuadro: III.1.29
Inversión ejercida en vehículos terretres, con recursos del ramo 33 (FORTAMUN)^{1/}, en la ciudad de La Paz, B.C.Sur, 2009 (pesos)

Concepto	Inversión ejercida
Adquisición de 9 vehículos austeros	1,512,024.00
Adquisición de camión de transporte con capacidad de 10 toneladas, caja de 22 pies	1,261,700.00
Adquisición de vehículo tipo carroza para servicio del Panteón Jardines del Recuerdo	276,000.00
Adquisición de 2 pipas para distribución de agua potable	1,697,410.00
Total	4,747,134.00

FUENTE: H. XIII Ayuntamiento de La Paz, Dirección General de Desarrollo Social y Económico, Subdirección de Planeación.
1/ Fondo de Aportaciones para el Fortalecimiento Municipal.
La información estuvo validada por el Ing. Juan Valenzuela Sandoval.
ELABORÓ: Liliana Bareño Villa.

Cuadro: III.1.30
Inversión ejercida en certificación ISO 9001:2000, con recursos del ramo 33 (FORTAMUN)^{1/}, en el municipio de La Paz, B.C.Sur, 2009 (pesos)

Concepto	Inversión ejercida
Modernización y certificación en procesos administrativos, Tesorería Municipal	491,853.57
Total	491,853.57

FUENTE: H. XIII Ayuntamiento de La Paz, Dirección General de Desarrollo Social y Económico, Subdirección de Planeación.
1/ Fondo de Aportaciones para el Fortalecimiento Municipal.
La información estuvo validada por el Ing. Juan Valenzuela Sandoval.
ELABORÓ: Liliana Bareño Villa.

Cuadro: III.1.31

Inversión ejercida por el Programa de Urbanización Municipal, con recursos del ramo 33 (FAISM)^{1/} por parte del H. XIII Ayuntamiento de La Paz, en el municipio de La Paz, B. C. Sur, 2009 (pesos)

Obras y acciones	Inversión ejercida
Construcción de escalinatas en colonias y comunidades del municipio de La Paz	850,000.00
Muro de contención en diversas colonias de La Paz	800,000.00
Banquetas en diversas calles de la ciudad de La Paz y en la localidad de Los Planes	1,500,000.00
Guarniciones en la localidad de Los Planes	500,000.00
Total	3,650,000.00

FUENTE: H. XIII Ayuntamiento de La Paz, Dirección General de Desarrollo Social y Económico, Subdirección de Planeación.

^{1/} Fondo de Aportaciones para la Infraestructura Social Municipal.

La información estuvo validada por el Ing. Juan Valenzuela Sandoval.

ELABORÓ: Liliana Bareño Villa.

Cuadro: III.1.32

Inversión ejercida por el Programa de Mejoramiento y Construcción de Vivienda, con recursos del ramo 33 (FAISM)^{1/} por parte del H. XIII Ayuntamiento de La Paz, en el municipio de La Paz, B. C. Sur, 2009 (pesos)

Obras y acciones	Inversión ejercida
Ampliación de vivienda 100 urbanas y 50 rurales	4,443,107.50
Construcción de pie de casa en zona de alta marginación y rezago social en la localidad de Santa Rita	742,680.60
Construcción de techos en vivienda de zonas de alta marginación y rezago social en la localidad de Santa Rita	287,372.25
Construcción de pie de casa en zona de alta marginación y rezago social en la localidad de Puerto Chale	693,168.56
Construcción de techos en vivienda en zonas de alta marginación y rezago social en la localidad de Puerto Chale	215,226.00
Construcción de pie de casa en zona de alta marginación y rezago social en las localidades El Médano, Las Pocitas y Santa Fé	742,680.60
Construcción de techos en vivienda en zona de alta marginación y rezago social en las localidades El Estero, Las Pocitas, Santa Fé y San Ramón	520,709.63
Total	7,644,945.14

FUENTE: H. XIII Ayuntamiento de La Paz, Dirección General de Desarrollo Social y Económico, Subdirección de Planeación.

^{1/} Fondo de Aportaciones para la Infraestructura Social Municipal.

La información estuvo validada por el Ing. Juan Valenzuela Sandoval.

ELABORÓ: Liliana Bareño Villa.

Cuadro: III.1.33

Inversión ejercida por el Programa de Electrificación Rural y Colonias Pobres, con recursos del ramo 33 (FAISM)^{1/} por parte del H. XIII Ayuntamiento de La Paz, en el municipio de La Paz, B. C. Sur, 2009 (pesos)

Obras y acciones	Inversión ejercida
Mantenimiento correctivo y preventivo de alumbrado público en colonias populares y comunidades rurales	500,000.00
Suministro e instalación de equipos de energía solar	500,000.00
Rehabilitación de equipos de energía solar en comunidades rurales	200,000.00
Total	1,200,000.00

FUENTE: H. XIII Ayuntamiento de La Paz, Dirección General de Desarrollo Social y Económico, Subdirección de Planeación.

^{1/} Fondo de Aportaciones para la Infraestructura Social Municipal.

La información estuvo validada por el Ing. Juan Valenzuela Sandoval.

ELABORÓ: Liliana Bareño Villa.

Cuadro: III.1.34

Inversión ejercida por el Programa de Infraestructura Productiva Rural, con recursos del ramo 33 (FAISM)^{1/} por parte del H. XIII Ayuntamiento de La Paz, en el municipio de La Paz, B. C. Sur, 2009 (pesos)

Obras y acciones	Inversión ejercida
Sistema para manejo pecuario	200,000.00
Equipos para pesca	400,000.00
Sistema para riego agrícola	200,000.00
Total	800,000.00

FUENTE: H. XIII Ayuntamiento de La Paz, Dirección General de Desarrollo Social y Económico, Subdirección de Planeación.

1/ Fondo de Aportaciones para la Infraestructura Social Municipal.

La información estuvo validada por el Ing. Juan Valenzuela Sandoval.

ELABORÓ: Lilitiana Bareño Villa.

Cuadro: III.1.35

Inversión ejercida por el Programa de Agua Potable y Alcantarillado, con recursos del ramo 33 (FAISM)^{1/} por parte del H. XIII Ayuntamiento de La Paz, en el municipio de La Paz, B. C. Sur, 2009 (pesos)

Obras y acciones	Inversión ejercida
Construcción (reposición) de pozo profundo para agua potable en la localidad de El Carrizal	850,000.00
Construcción (reposición) de pozo profundo para agua potable en la localidad de El Sargento	850,000.00
Construcción (reposición) de pozo profundo para agua potable en la localidad de Juan Dominguez Cota	850,000.00
Rehabilitación de red de agua potable en la localidad Boca del Álamo	850,000.00
Ampliación de red de agua potable, pila de mampostería y tanque elevado en la localidad de San Pedro	800,000.00
Ampliación de red de alcantarillado sanitario en las localidades Las Flores y Rinconcito	3,046,249.36
Ampliación de red de alcantarillado sanitario en la colonia Cruz de Piedra	200,000.00
Total	7,446,249.36

FUENTE: H. XIII Ayuntamiento de La Paz, Dirección General de Desarrollo Social y Económico, Subdirección de Planeación.

1/ Fondo de Aportaciones para la Infraestructura Social Municipal.

La información estuvo validada por el Ing. Juan Valenzuela Sandoval.

ELABORÓ: Lilitiana Bareño Villa.

Cuadro: III.1.36

Inversión ejercida por el Programa de Desarrollo Institucional con recursos del ramo 33 (FAISM)^{1/} por parte del H. XIII Ayuntamiento de La Paz, en el municipio de La Paz, B. C. Sur, 2009 (pesos)

Obras y acciones	Inversión ejercida
Programa de Fortalecimiento para el Desarrollo Institucional del municipio de La Paz	355,749.20
Total	355,749.20

FUENTE: H. XIII Ayuntamiento de La Paz, Dirección General de Desarrollo Social y Económico, Subdirección de Planeación.

1/ Fondo de Aportaciones para la Infraestructura Social Municipal.

La información estuvo validada por el Ing. Juan Valenzuela Sandoval.

ELABORÓ: Lilibiana Bareño Villa.

Cuadro: III.1.37

Inversión ejercida por el Programa de Gastos Indirectos, con recursos del ramo 33 (FAISM)^{1/} por parte del H. XIII Ayuntamiento de La Paz, en el municipio de La Paz, B. C. Sur, 2009 (pesos)

Obras y acciones	Inversión ejercida
Gastos indirectos para la supervisión de obra del Fondo de Aportaciones para la Infraestructura Social Municipal 2009	533,623.80
Total	533,623.80

FUENTE: H. XIII Ayuntamiento de La Paz, Dirección General de Desarrollo Social y Económico, Subdirección de Planeación.

1/ Fondo de Aportaciones para la Infraestructura Social Municipal.

La información estuvo validada por el Ing. Juan Valenzuela Sandoval.

ELABORÓ: Lilibiana Bareño Villa.

Cuadro: III.1.38

Inversión ejercida por el Programa de Infraestructura Básica de Salud con recursos del ramo 33 (FAISM)^{1/} por parte del H. XIII Ayuntamiento de La Paz, en el municipio de La Paz, B. C. Sur, 2009 (pesos)

Obras y acciones	Inversión ejercida
Anfiteatro para velatorios en la localidad de El Centenario	600,000.00
Total	600,000.00

FUENTE: H. XIII Ayuntamiento de La Paz, Dirección General de Desarrollo Social y Económico, Subdirección de Planeación.

1/ Fondo de Aportaciones para la Infraestructura Social Municipal.

La información estuvo validada por el Ing. Juan Valenzuela Sandoval.

ELABORÓ: Lilibiana Bareño Villa.

Cuadro: III.1.39

Flujo de turistas nacionales que arribaron a hotel, registrados por la Subdirección de Turismo, en el municipio de La Paz, B. C. Sur, 2009

Mes	Turistas nacionales
Enero	15,898
Febrero	18,593
Marzo	18,485
Abril	18,958
Mayo	16,274
Junio	17,364
Julio	24,360
Agosto	20,549
Septiembre	15,443
Octubre	15,224
Noviembre	14,740
Diciembre	17,059
Total	212,947

FUENTE: H. XIII Ayuntamiento de La Paz, Dirección General de Desarrollo Social y Económico, Dirección de Desarrollo Económico, Subdirección de Turismo.

OBSERVACIONES:

La fuente original es la Secretaría de Turismo, Dirección de Planeación y Desarrollo Turístico, DATATUR.

La información estuvo validada por el Lic. Ricardo García Castro.

ELABORÓ: Liliana Bareño Villa.

Cuadro: III.1.40

Flujo de turistas extranjeros que arribaron a hotel, registrados por la Subdirección de Turismo, en el municipio de La Paz, B. C. Sur, 2009

Mes	Turistas extranjeros
Enero	3,829
Febrero	4,186
Marzo	4,204
Abril	2,902
Mayo	1,958
Junio	1,553
Julio	1,728
Agosto	1,964
Septiembre	1,677
Octubre	2,074
Noviembre	2,925
Diciembre	1,853
Total	30,853

FUENTE: H. XIII Ayuntamiento de La Paz, Dirección General de Desarrollo Social y Económico, Dirección de Desarrollo Económico, Subdirección de Turismo.

OBSERVACIONES:

La fuente original es la Secretaría de Turismo, Dirección de Planeación y Desarrollo Turístico, DATATUR.

La información estuvo validada por el Lic. Ricardo García Castro.

ELABORÓ: Liliana Bareño Villa.

Cuadro: III.1.41

Total de turistas que arribaron a hotel, registrados por la Subdirección de Turismo, en el municipio de La Paz, B. C. Sur, 2009

Mes	Flujo de turistas
Enero	19,727
Febrero	22,779
Marzo	22,689
Abril	21,860
Mayo	18,232
Junio	18,917
Julio	26,088
Agosto	22,513
Septiembre	17,120
Octubre	17,298
Noviembre	17,665
Diciembre	18,912
Total	243,800

FUENTE: H. XIII Ayuntamiento de La Paz, Dirección General de Desarrollo Social y Económico, Dirección de Desarrollo Económico, Subdirección de Turismo.

OBSERVACIONES:

La fuente original es la Secretaría de Turismo, Dirección de Planeación y Desarrollo Turístico, DATATUR.

La información estuvo validada por el Lic. Ricardo García Castro.

ELABORÓ: Liliana Bareño Villa.

Cuadro: III.1.42

Porcentaje de ocupación hotelera, registrados por la Subdirección de Turismo, en el municipio de La Paz, B. C. Sur, 2009

Mes	Porcentaje de ocupación
Enero	48.87
Febrero	55.98
Marzo	55.16
Abril	52.28
Mayo	41.81
Junio	44.89
Julio	52.88
Agosto	48.29
Septiembre	40.91
Octubre	42.02
Noviembre	46.53
Diciembre	40.71

FUENTE: H. XIII Ayuntamiento de La Paz, Dirección General de Desarrollo Social y Económico, Dirección de Desarrollo Económico, Subdirección de Turismo.

OBSERVACIONES:

La fuente original es la Secretaría de Turismo, Dirección de Planeación y Desarrollo Turístico, DATATUR.

La información estuvo validada por el Lic. Ricardo García Castro.

ELABORÓ: Liliana Bareño Villa.

Cuadro: III.1.43

Eventos turísticos en los que ha participado la Subdirección de Turismo, en el municipio de La Paz, B. C. Sur, 2009

Mes	Eventos turísticos
Enero-julio	8
Agosto-octubre	5
Noviembre-diciembre	3
Total	16

FUENTE: H. XIII Ayuntamiento de La Paz, Dirección General de Desarrollo Social y Económico, Dirección de Desarrollo Económico, Subdirección de Turismo.

La información estuvo validada por el Lic. Ricardo García Castro.

ELABORÓ: Liliana Bareño Villa.

Cuadro: III.1.44

Eventos turísticos que ha organizado la Subdirección de Turismo, en el municipio de La Paz, B. C. Sur, 2009

Mes	Eventos turísticos
Enero-julio	18
Agosto-octubre	5
Noviembre-diciembre	5
Total	28

FUENTE: H. XIII Ayuntamiento de La Paz, Dirección General de Desarrollo Social y Económico, Dirección de Desarrollo Económico, Subdirección de Turismo.

La información estuvo validada por el Lic. Ricardo García Castro.

ELABORÓ: Liliana Bareño Villa.

Cuadro: III.1.45

Actividades registradas por la Dirección de Desarrollo Rural, Fomento Pesquero y Acuícola, en el municipio de La Paz, B. C. Sur 2009

Actividades	Enero	Febrero	Marzo	Abril	Mayo	Junio	Julio	Agosto	Septiembre	Octubre	Noviembre	Diciembre	Total
Asesoría, atención personalizada a productores y habitantes del área rural	25	47	34	26	4	7	2	11	5	7	8	5	181
Asistencia a eventos coordinados por la Dirección General de Desarrollo Social y Económico, foros, seminarios, congresos, cursos, talleres y formación técnica	1	12	1	2	1	0	1	0	0	0	2	2	22
Elaboración de actas de entrega recepción a productores rurales, beneficiarios de los diversos programas de apoyo	0	13	0	0	0	35	24	138	67	8	0	0	285
Entrega de apoyos económicos para habitantes de la zona rural por diversos programas de apoyo	0	20	0	0	0	35	24	191	7	8	0	0	285
Gestión de diversos asuntos ante dependencias estatales, federales, instituciones y organizaciones	0	12	0	23	0	0	0	0	0	329	0	0	364
Reuniones de trabajo, grupo de trabajo Subcomité de Pesca y Acuicultura	0	0	1	1	0	0	0	0	0	1	0	1	4
Reuniones de trabajo internas	4	3	2	1	0	1	1	1	1	1	1	1	17
Reuniones de vinculación, dependencias federales, instituciones, organizaciones	4	21	4	4	4	4	4	2	0	0	0	0	47
Visitas a comunidades rurales	15	16	7	7	117	7	7	7	4	11	6	15	219
Elaboración de expedientes técnicos de los diversos programas gubernamentales	0	10	1	1	2	0	0	1	0	0	0	0	15
Total	49	154	50	65	128	89	63	351	84	365	17	24	1,439

FUENTE: H. XIII Ayuntamiento de La Paz, Dirección General de Desarrollo Social y Económico, Dirección de Desarrollo Rural, Fomento Pesquero y Acuícola.

La información estuvo validada por el Ing. Felipe de Jesús González.

ELABORÓ: Liliana Bareño Villa.

Cuadro: III.1.46

Apoyos otorgados a través de infraestructura productiva rural (FAISM)^{1/} por subprograma, registrados por la Dirección de Desarrollo Rural, Fomento Pesquero y Acuícola, en la delegación de Todos Santos, en el municipio de La Paz, B. C. Sur, 2009

Subprograma	Beneficiarios	Monto (pesos)
Agrícola	4	4,622.19
Pecuario	0	0.00
Rehabilitación de equipos fotovoltaicos	0	0.00
Adquisición de equipos fotovoltaicos nuevos	0	0.00
Sector pesca	0	0.00
Total	4	4,622.19

FUENTE: H. XIII Ayuntamiento de La Paz, Dirección General de Desarrollo Social y Económico, Dirección de Desarrollo Rural, Fomento Pesquero y Acuícola.

^{1/} Fondo de Aportaciones para la Infraestructura Social Municipal.

La información estuvo validada por el Ing. Felipe de Jesús González.

ELABORÓ: Lilitana Bareño Villa.

Cuadro: III.1.47

Apoyos otorgados a través de infraestructura productiva rural (FAISM)^{1/} por subprograma, registrados por la Dirección de Desarrollo Rural, Fomento Pesquero y Acuícola, en la delegación de San Antonio, en el municipio de La Paz, B. C. Sur, 2009

Subprograma	Beneficiarios	Monto (pesos)
Agrícola	0	0.00
Pecuario	4	10,100.01
Rehabilitación de equipos fotovoltaicos	1	3,520.00
Adquisición de equipos fotovoltaicos nuevos	3	37,670.76
Sector pesca	0	0.00
Total	8	51,290.77

FUENTE: H. XIII Ayuntamiento de La Paz, Dirección General de Desarrollo Social y Económico, Dirección de Desarrollo Rural, Fomento Pesquero y Acuícola.

^{1/} Fondo de Aportaciones para la Infraestructura Social Municipal.

La información estuvo validada por el Ing. Felipe de Jesús González.

ELABORÓ: Lilitana Bareño Villa.

Cuadro: III.1.48

Apoyos otorgados a través de infraestructura productiva rural (FAISM)^{1/} por subprograma, registrados por la Dirección de Desarrollo Rural, Fomento Pesquero y Acuícola, en la delegación de El Carrizal, en el municipio de La Paz, B. C. Sur, 2009

Subprograma	Beneficiarios	Monto (pesos)
Agrícola	5	12,065.56
Pecuario	5	19,738.18
Rehabilitación de equipos fotovoltaicos	13	26,036.00
Adquisición de equipos fotovoltaicos nuevos	2	20,113.93
Sector pesca	0	0.00
Total	25	77,953.67

FUENTE: H. XIII Ayuntamiento de La Paz, Dirección General de Desarrollo Social y Económico, Dirección de Desarrollo Rural, Fomento Pesquero y Acuícola.

^{1/} Fondo de Aportaciones para la Infraestructura Social Municipal.

La información estuvo validada por el Ing. Felipe de Jesús González.

ELABORÓ: Lilitana Bareño Villa.

Cuadro: III.1.49

Apoyos otorgados a través de infraestructura productiva rural (FAISM)^{1/} por subprograma, registrados por la Dirección de Desarrollo Rural, Fomento Pesquero y Acuícola, en la delegación de Los Dolores, en el municipio de La Paz, B. C. Sur, 2009

Subprograma	Beneficiarios	Monto (pesos)
Agrícola	11	58,287.25
Pecuario	15	91,362.98
Rehabilitación de equipos fotovoltaicos	76	157,443.00
Adquisición de equipos fotovoltaicos nuevos	14	175,796.99
Sector pesca	12	59,848.25
Total	128	542,738.47

FUENTE: H. XIII Ayuntamiento de La Paz, Dirección General de Desarrollo Social y Económico, Dirección de Desarrollo Rural, Fomento Pesquero y Acuícola.

^{1/} Fondo de Aportaciones para la Infraestructura Social Municipal.

La información estuvo validada por el Ing. Felipe de Jesús González.

ELABORÓ: Lilitana Bareño Villa.

Cuadro: III.1.50

Apoyos otorgados a través de infraestructura productiva rural (FAISM)^{1/} por subprograma, registrados por la Dirección de Desarrollo Rural, Fomento Pesquero y Acuícola, en la delegación de Los Planes, en el municipio de La Paz, B. C. Sur, 2009

Subprograma	Beneficiarios	Monto (pesos)
Agrícola	11	64,320.00
Pecuario	4	20,242.54
Rehabilitación de equipos fotovoltaicos	0	0.00
Adquisición de equipos fotovoltaicos nuevos	11	138,126.02
Sector pesca	8	43,912.08
Total	34	266,600.64

FUENTE: H. XIII Ayuntamiento de La Paz, Dirección General de Desarrollo Social y Económico, Dirección de Desarrollo Rural, Fomento Pesquero y Acuícola.

^{1/} Fondo de Aportaciones para la Infraestructura Social Municipal.

La información estuvo validada por el Ing. Felipe de Jesús González.

ELABORÓ: Lilitana Bareño Villa.

Cuadro: III.1.51

Apoyos otorgados a través de infraestructura productiva rural (FAISM)^{1/} por subprograma, registrados por la Dirección de Desarrollo Rural, Fomento Pesquero y Acuícola, en la delegación de Los Barriles, en el municipio de La Paz, B. C. Sur, 2009

Subprograma	Beneficiarios	Monto (pesos)
Agrícola	1	660.00
Pecuario	1	9,575.40
Rehabilitación de equipos fotovoltaicos	0	0.00
Adquisición de equipos fotovoltaicos nuevos	0	0.00
Sector pesca	4	28,635.82
Total	6	38,871.22

FUENTE: H. XIII Ayuntamiento de La Paz, Dirección General de Desarrollo Social y Económico, Dirección de Desarrollo Rural, Fomento Pesquero y Acuícola.

^{1/} Fondo de Aportaciones para la Infraestructura Social Municipal.

La información estuvo validada por el Ing. Felipe de Jesús González.

ELABORÓ: Lilitana Bareño Villa.

Cuadro: III.1.52

Apoyos otorgados a través de infraestructura productiva rural (FAISM)^{1/} por subprograma, registrados por la Dirección de Desarrollo Rural, Fomento Pesquero y Acuícola, en la cabecera municipal, en el municipio de La Paz, B. C. Sur, 2009

Subprograma	Beneficiarios	Monto (pesos)
Agrícola	3	60,045.00
Pecuario	5	48,980.89
Rehabilitación de equipos fotovoltaicos	6	13,001.00
Adquisición de equipos fotovoltaicos nuevos	8	128,292.30
Sector pesca	58	267,873.85
Total	80	518,193.04

FUENTE: H. XIII Ayuntamiento de La Paz, Dirección General de Desarrollo Social y Económico, Dirección de Desarrollo Rural, Fomento Pesquero y Acuícola.

1/ Fondo de Aportaciones para la Infraestructura Social Municipal.

La información estuvo validada por el Ing. Felipe de Jesús González.

ELABORÓ: Liliana Bareño Villa.

Cuadro: III.1.53

Apoyos otorgados por tipo de programa, registrados por la Dirección de Desarrollo Rural, Fomento Pesquero y Acuícola, en la delegación de Todos Santos, en el municipio de La Paz, B. C. Sur, 2009

Programa	Beneficiarios	Monto (pesos)
Mejoramiento genético	2	800.00
Empleo temporal	0	0.00
Emergente de atención a la sequía	250	22,500.00
Siembra de temporal	0	0.00
Activos productivos	0	0.00
Fomento ganadero	7	399,292.53
Recursos propios	1	104,636.40
Total	260	527,228.93

FUENTE: H. XIII Ayuntamiento de La Paz, Dirección General de Desarrollo Social y Económico, Dirección de Desarrollo Rural, Fomento Pesquero y Acuícola.
La información estuvo validada por el Ing. Felipe de Jesús González.
ELABORÓ: Liliana Bareño Villa.

Cuadro: III.1.54

Apoyos otorgados por tipo de programa, registrados por la Dirección de Desarrollo Rural, Fomento Pesquero y Acuícola, en la delegación de San Antonio, en el municipio de La Paz, B. C. Sur, 2009

Subprograma	Beneficiarios	Monto (pesos)
Mejoramiento genético	2	800.00
Empleo temporal	0	0.00
Emergente de atención a la sequía	600	54,000.00
Siembra de temporal	0	0.00
Activos productivos	0	0.00
Fomento ganadero	1	27,500.00
Recursos propios	0	0.00
Total	603	82,300.00

FUENTE: H. XIII Ayuntamiento de La Paz, Dirección General de Desarrollo Social y Económico, Dirección de Desarrollo Rural, Fomento Pesquero y Acuícola.
La información estuvo validada por el Ing. Felipe de Jesús González.
ELABORÓ: Liliana Bareño Villa.

Cuadro: III.1.55

Apoyos otorgados por tipo de programa, registrados por la Dirección de Desarrollo Rural, Fomento Pesquero y Acuícola, en la delegación de El Carrizal, en el municipio de La Paz, B. C. Sur, 2009

Subprograma	Beneficiarios	Monto (pesos)
Mejoramiento genético	2	800.00
Empleo temporal	0	0.00
Emergente de atención a la sequía	300	27,000.00
Siembra de temporal	0	0.00
Activos productivos	0	0.00
Fomento ganadero	3	132,200.00
Recursos propios	1	10,500.04
Total	306	170,500.04

FUENTE: H. XIII Ayuntamiento de La Paz, Dirección General de Desarrollo Social y Económico, Dirección de Desarrollo Rural, Fomento Pesquero y Acuícola.
La información estuvo validada por el Ing. Felipe de Jesús González.
ELABORÓ: Liliana Bareño Villa.

Cuadro: III.1.56

Apoyos otorgados por tipo de programa, registrados por la Dirección de Desarrollo Rural, Fomento Pesquero y Acuícola, en la delegación de Los Dolores, en el municipio de La Paz, B. C. Sur, 2009

Subprograma	Beneficiarios	Monto (pesos)
Mejoramiento genético	0	0.00
Empleo temporal	0	0.00
Emergente de atención a la sequía	600	54,000.00
Siembra de temporal	0	0.00
Activos productivos	2	173,500.00
Fomento ganadero	3	200,097.00
Recursos propios	30	24,000.00
Total	635	451,597.00

FUENTE: H. XIII Ayuntamiento de La Paz, Dirección General de Desarrollo Social y Económico, Dirección de Desarrollo Rural, Fomento Pesquero y Acuícola.

La información estuvo validada por el Ing. Felipe de Jesús González.

ELABORÓ: Liliana Bareño Villa.

Cuadro: III.1.57

Apoyos otorgados por tipo de programa, registrados por la Dirección de Desarrollo Rural, Fomento Pesquero y Acuícola, en la delegación de Los Planes, en el municipio de La Paz, B. C. Sur, 2009

Subprograma	Beneficiarios	Monto (pesos)
Mejoramiento genético	5	2,000.00
Empleo temporal	0	0.00
Emergente de atención a la sequía	300	27,000.00
Siembra de temporal	0	0.00
Activos productivos	1	69,500.00
Fomento ganadero	2	159,500.00
Recursos propios	0	0.00
Total	308	258,000.00

FUENTE: H. XIII Ayuntamiento de La Paz, Dirección General de Desarrollo Social y Económico, Dirección de Desarrollo Rural, Fomento Pesquero y Acuícola.

La información estuvo validada por el Ing. Felipe de Jesús González.

ELABORÓ: Liliana Bareño Villa.

Cuadro: III.1.58

Apoyos otorgados por tipo de programa, registrados por la Dirección de Desarrollo Rural, Fomento Pesquero y Acuícola, en la delegación de Los Barriles, en el municipio de La Paz, B. C. Sur, 2009

Subprograma	Beneficiarios	Monto (pesos)
Mejoramiento genético	8	3,200.00
Empleo temporal	0	0.00
Emergente de atención a la sequía	300	27,000.00
Siembra de temporal	0	0.00
Activos productivos	0	0.00
Fomento ganadero	1	47,601.00
Recursos propios	0	0.00
Total	309	77,801.00

FUENTE: H. XIII Ayuntamiento de La Paz, Dirección General de Desarrollo Social y Económico, Dirección de Desarrollo Rural, Fomento Pesquero y Acuícola.

La información estuvo validada por el Ing. Felipe de Jesús González.

ELABORÓ: Liliana Bareño Villa.

Cuadro: III.1.59

Apoyos otorgados por tipo de programa, registrados por la Dirección de Desarrollo Rural, Fomento Pesquero y Acuícola, en la cabecera municipal, en el municipio de La Paz, B. C. Sur, 2009

Subprograma	Beneficiarios	Monto (pesos)
Mejoramiento genético	1	400.00
Empleo temporal	0	0.00
Emergente de atención a la sequía	1,490	134,100.00
Siembra de temporal	0	0.00
Activos productivos	1	85,910.00
Fomento ganadero	2	255,054.19
Recursos propios	1	52,500.03
Total	1,495	527,964.22

FUENTE: H. XIII Ayuntamiento de La Paz, Dirección General de Desarrollo Social y Económico, Dirección de Desarrollo Rural, Fomento Pesquero y Acuícola.
La información estuvo validada por el Ing. Felipe de Jesús González.
ELABORÓ: Liliana Bareño Villa.

Cuadro: III.1.60

Número de beneficiarios e inversión ejercida, registrada por la Dirección de Desarrollo Rural, Fomento Pesquero y Acuícola, en las delegaciones del municipio de La Paz, B. C. Sur, 2009

Delegación	Beneficiarios	Monto (pesos)
Todos Santos	260	527,228.93
San Antonio	603	82,300.00
El Carrizal	306	170,500.04
Los Dolores	635	451,597.00
Los Planes	308	258,000.00
Los Barriles	309	77,801.00
Cabecera municipal	1,495	527,964.22
Total	3,916	2,095,391.19

FUENTE: H. XIII Ayuntamiento de La Paz, Dirección General de Desarrollo Social y Económico, Dirección de Desarrollo Rural, Fomento Pesquero y Acuícola.
La información estuvo validada por el Ing. Felipe de Jesús González.
ELABORÓ: Liliana Bareño Villa.

Cuadro: III.1.61
Sacrificio de ganado, registrado en el Rastro Público, en el municipio de La Paz, B. C. Sur, 2009 (cabezas)

Mes	Bovino	Porcino
Enero	753	351
Febrero	753	332
Marzo	886	502
Abril	752	283
Mayo	691	293
Junio	780	510
Julio	707	522
Agosto	566	330
Septiembre	539	406
Octubre	542	382
Noviembre	632	292
Diciembre	700	581
Total	8,301	4,784

FUENTE: H. XIII Ayuntamiento de La Paz, Dirección General de Desarrollo Social y Económico, Dirección de Desarrollo Rural, Fomento Pesquero y Acuícola, Departamento del Rastro.

La información estuvo validada por el Ing. Martín Gerardo Cosío Higuera.

ELABORÓ: Liliana Bareño Villa.

Cuadro: III.1.62
Ingreso, registrado en el Rastro Público, en el municipio de La Paz, B. C. Sur, 2009 (pesos)

Mes	Ingreso
Enero	211,517.64
Febrero	208,780.52
Marzo	261,527.48
Abril	201,529.28
Mayo	189,917.16
Junio	239,972.40
Julio	226,044.60
Agosto	168,489.92
Septiembre	173,565.20
Octubre	170,737.60
Noviembre	177,127.20
Diciembre	232,974.88
Total	2,462,183.88

FUENTE: H. XIII Ayuntamiento de La Paz, Dirección General de Desarrollo Social y Económico, Dirección de Desarrollo Rural, Fomento Pesquero y Acuícola, Departamento del Rastro.

La información estuvo validada por el Ing. Martín Gerardo Cosío Higuera.

ELABORÓ: Liliana Bareño Villa.

Cuadro: III.1.63

Ingresos y adeudos por derecho de piso, registrados en los Mercados Municipales de la ciudad de La Paz, B. C. Sur, 2009

Mes	Ingresos			Adeudo ^{1/}		
	Mercado Nicolás Bravo	Mercado Francisco I. Madero	Mercado Agustín Olachea Avilés	Mercado Nicolás Bravo	Mercado Francisco I. Madero	Mercado Agustín Olachea Avilés
Enero	17,119.00	39,736.00	54,383.00	87,978.00	184,116.00	60,289.00
Febrero	30,793.00	36,240.00	20,334.00	81,993.00	152,867.20	83,545.00
Marzo	20,884.00	52,211.00	22,612.00	87,192.00	1,801,749.20	62,302.00
Abril	20,180.00	41,588.00	21,636.00	37,387.00	160,189.20	67,598.00
Mayo	34,592.00	40,319.00	22,624.00	41,492.00	148,916.20	77,179.00
Junio	13,143.00	49,219.00	75,980.00	44,160.00	66,108.20	33,826.75
Julio	21,283.00	46,129.00	31,212.00	39,012.00	64,733.20	94,299.00
Agosto	11,936.00	42,074.00	29,305.00	40,691.00	57,058.20	104,699.00
Septiembre	27,308.00	37,484.00	16,882.00	37,807.00	57,375.20	95,375.00
Octubre	13,365.00	33,254.00	16,882.00	46,189.00	56,375.20	95,375.00
Noviembre	18,784.00	41,483.00	32,464.00	35,814.00	85,693.20	83,755.00
Diciembre	27,107.00	60,136.00	60,562.00	37,233.00	77,489.00	62,360.00
Total	256,494.00	519,873.00	404,876.00			

FUENTE: H. XIII Ayuntamiento de La Paz, Dirección General de Desarrollo Social y Económico, Dirección de Desarrollo Económico, Subdirección de Fomento Económico.

1/ Los datos no son acumulables, representan el saldo al mes correspondiente.

La información estuvo validada por el Lic. Eder Flores Ibarra.

ELABORÓ: Liliana Bareño Villa.

Cuadro: III.1.64

Número de requisiciones tramitadas en la Dirección de Adquisiciones y Servicios, registradas en la Subdirección de Apoyo Administrativo, en el municipio de La Paz, B. C. Sur, 2009

Mes	Dirección General de Desarrollo Social y Económico	Dirección de Deporte y Recreación/	Dirección de Cultura y Acción Cívica	Instituto Municipal de la Mujer	Mercados Municipales	Rastro Frigorífico	Total
Enero	25	14	12	4	6	8	69
Febrero	30	17	26	6	9	10	98
Marzo	20	15	28	5	14	15	97
Abril	16		30	7	12	12	77
Mayo	18		31	6	3	11	69
Junio	36		18	8	9	14	85
Julio	6		13	4	10	16	49
Agosto	16		25	7	3	28	79
Septiembre	20		7	4	2	12	45
Octubre	13		8	5	9	15	50
Noviembre	20		7	6	10	2	45
Diciembre	3		0	0	0	0	3
Total	223	46	205	62	87	143	766

FUENTE: H. XIII Ayuntamiento de La Paz, Dirección General de Desarrollo Social y Económico, Subdirección de Apoyo Administrativo.

1/ El Reglamento de la Administración Pública Municipal contempla la Dirección del Deporte dentro de la Dirección General de Desarrollo Social y Económico, sin embargo, apartir del mes de abril pertenece a la Secretaría General, de manera extraoficial.

OBSERVACIONES:

Dentro de la variable *Dirección General de Desarrollo Social y Económico* esta contemplada información de la Dirección General, Dirección de Desarrollo Económico, Subdirección de Desarrollo Rural, Subdirección de Planeación, Subdirección de Turismo y Subdirección administrativa.

La información estuvo validada por el C. Francisco Javier Mendivil Maldonado.

ELABORÓ: Liliانا Bareño Villa.

Cuadro: III.1.65
Consumo de gasolina, registrado por la
Dirección de Adquisiciones y Servicios en el
municipio de La Paz, B. C. Sur, 2009

Mes	Litros	Importe (pesos)
Enero	258,588.00	1,899,290.00
Febrero	259,368.00	1,921,920.00
Marzo	257,336.00	1,906,861.00
Abril	267,788.00	1,984,310.00
Mayo	254,044.53	1,882,470.00
Junio	246,076.92	1,823,430.00
Julio	216,722.00	1,535,740.00
Agosto	208,257.76	1,543,190.00
Septiembre	242,147.09	1,794,310.00
Octubre	234,211.88	1,693,780.00
Noviembre	245,213.23	1,817,030.00
Diciembre	237,476.38	1,759,700.00
Total	2,927,229.79	21,562,031.00

FUENTE: H. XIII Ayuntamiento de La Paz, Oficialía Mayor, Dirección de Adquisiciones y Servicios.

La información estuvo validada por el Lic. Ramón Noriega.

ELABORÓ: Liliana Bareño Villa.

Cuadro: III.1.66

Licitaciones realizadas en el Ayuntamiento de La Paz, en el municipio de La Paz, B. C. Sur, 2009

Bienes licitados	Presupuesto base	Propuesta ganadora	Ahorro
2 camiones recolectores de basura	2,046,800.00	2,001,000.00	45,800.00
Camión de volteo	1,516,122.00	1,120,900.00	395,222.00
Chalecos antibalas, radios y uniformes	3,724,253.00	3,409,753.85	314,499.15
Lote de 868 uniformes administrativos	501,107.20	501,107.20	0.00
Camión de volteo	1,200,000.00	1,061,500.00	138,500.00
100 Contenedores en fibra de vidrio	710,000.00	710,600.00	-600.00
5 camiones	2,800,000.00	2,717,800.01	82,199.99
9 vehículos	1,798,000.00	1,262,223.98	535,776.02
Lote de equipo de iluminación solar	500,000.00	364,150.94	135,849.06
Lote de equipo de pesca	400,000.00	357,556.72	42,443.28
Lote de equipo de cómputo (36)	500,000.00	536,355.99	-36,355.99
2 camiones de volteo	1,882,000.00	1,876,600.00	5,400.00
Seguro colectivo a trabajadores	873,125.70	793,750.64	79,375.06
Camión thermoking	1,261,700.00	1,261,700.00	0.00
Lote de chalecos antibalas y uniformes	1,290,230.00	419,760.00	870,470.00
2 conmutadores telefónicos	900,000.00	896,500.00	3,500.00
5 camiones recolectores de basura	5,770,774.00	5,637,500.00	133,274.00
Sistema de Posicionamiento Global	400,000.00	372,600.00	27,400.00
Lote material eléctrico	500,000.00	517,074.34	-17,074.34
Estudio de manejo de residuos sólidos	1,000,000.00	975,150.00	24,850.00
Lote de 25,000 juegos de placas	7,151,472.00	4,278,285.00	2,873,187.00
Lote de alumbrado público	2,869,931.00	2,792,268.52	77,662.48
Lote de chalecos antibalas	2,023,050.00	1,851,520.00	171,530.00
Lote de llantas y refacciones	9,400,000.00	6,022,345.59	3,377,654.41
Semáforos y pintura de tráfico	5,376,062.00	4,163,958.29	1,212,103.71
193 sistemas fotovoltaicos	2,823,590.00	2,229,150.00	594,440.00
Proyecto el relleno sanitario	500,000.00	495,000.00	5,000.00
Total	59,718,216.90	48,626,111.07	11,092,105.83

FUENTE: H. XIII Ayuntamiento de La Paz, Oficialía Mayor, Dirección de Adquisiciones y Servicios.

La información estuvo validada por el Lic. Ramón Noriega.

ELABORÓ: Liliana Bareño Villa.

Cuadro: III.1.67

Informe de servicios prestados a oficinas y dependencias municipales, registrado por la Dirección de Adquisiciones y Servicios, 2009

Mes	Trabajos de carpintería	Trabajos de electricidad	Trabajos de plomería	Trabajos de herrería	Mantenimiento a máquinas de escribir
Enero	4	110	17	14	4
Febrero	1	19	17	16	4
Marzo	4	18	13	9	2
Abril	0	13	8	8	1
Mayo	1	26	39	18	5
Junio	4	30	13	13	6
Julio	0	18	7	5	1
Agosto	3	21	6	7	2
Septiembre	0	12	13	7	7
Octubre	0	15	8	6	0
Noviembre	0	25	5	17	0
Diciembre	0	10	7	3	0
Total	17	317	153	123	32

Cuadro: III.1.67...

...Continuación

Mes	Mantenimiento a aires acondicionados	Reparación y mejoramiento de oficinas	Fumigaciones	Total
Enero	14	7	2	172
Febrero	15	3	5	80
Marzo	0	17	3	66
Abril	4	6	3	43
Mayo	21	0	5	115
Junio	19	2	6	93
Julio	10	0	2	43
Agosto	8	0	0	47
Septiembre	16	1	9	65
Octubre	2	0	2	33
Noviembre	8	2	0	57
Diciembre	0	0	2	22
Total	117	38	39	836

FUENTE: H. XIII Ayuntamiento de La Paz, Oficialía Mayor, Dirección de Adquisiciones y Servicios.

La información estuvo validada por el Lic. Ramón Noriega.

ELABORÓ: Liliana Bareño Villa.

Cuadro: III.1.68

Constancias, correcciones y solicitudes, registradas por la Dirección de Recursos Humanos en el municipio de La Paz, B. C. Sur, 2009

Documento	Enero	Febrero	Marzo	Abril	Mayo	Junio	Julio	Agosto	Septiembre	Octubre	Noviembre	Diciembre	Total
Constancias													
Aportación al SAR	1	2	2	0	0	0	0	0	0	0	0	0	5
Préstamos a corto plazo	2	30	100	75	101	94	99	106	140	223	56	40	1,066
Créditos FOVISSSTE	13	15	45	12	15	0	0	1	4	0	10	0	115
Terrenos Calafia	2	1	2	1	4	0	0	0	1	3	3	0	17
No adeudo de préstamos a corto plazo	1	17	20	0	12	7	2	0	4	6	0	1	70
Percepciones	4	12	35	25	40	45	103	9	4	0	0	0	277
Pensionados y jubilados	1	17	20	15	12	4	0	0	4	6	5	0	84
No adeudo a créditos FOVISSSTE	1	17	20	15	12	7	2	0	4	6	5	0	89
Sueldo	25	31	48	46	47	69	58	67	96	52	71	68	678
Terrenos Santa Gertrudis	2	0	0	0	1	0	0	0	0	2	1	0	6
Constancias INVI	2	0	1	0	0	0	0	0	0	0	1	0	4
Correcciones													
RFC ante el ISSSTE	0	2	2	0	0	0	2	1	0	0	0	0	7
Nombre ante el ISSSTE	0	2	2	1	1	0	2	1	1	0	0	0	10
Correcciones a la CURP	1	3	1	1	2	2	1	1	7	0	0	0	19
NSS ante el ISSSTE	0	0	0	0	1	0	0	2	7	0	0	0	10
RFC de nóminas	34	3	5	0	1	6	3	20	8	3	4	7	94
Nombre para nóminas	55	3	2	0	5	5	0	5	8	3	4	8	98
NSS para nóminas	21	3	2	0	1	2	8	3	15	0	4	3	62
Modificaciones de sueldo ante ISSSTE	15	170	151	105	21	13	19	13	97	45	36	48	733
Corrección de domicilio ante ISSSTE	1	0	3	1	0	4	0	1	3	6	4	1	24
Solicitudes													
Crédito FONACOT	30	20	0	20	15	8	0	0	66	50	53	33	295
Lentes para empleados	0	2	1	0	0	0	0	0	0	0	0	0	3
Total	211	350	462	317	291	266	299	230	469	405	257	209	3,766

FUENTE: H. XIII Ayuntamiento de La Paz, Oficialía Mayor, Dirección de Recursos Humanos.

OBSERVACIONES:

ISSSTE: Instituto de Seguridad y Servicios Sociales de los Trabajadores del Estado.

RFC: Registro Federal de Contribuyentes.

CURP: Clave Única de Registro de la Población.

NSS: Número de Seguridad Social.

SAR: Sistema de Ahorro para el Retiro.

FOVISSSTE: Fondo de la Vivienda.

PCP: Préstamos a Corto Plazo.

FONACOT: Fondo de Fomento y Garantía para el Consumo de los Trabajadores.

n.d. No disponible.

La información estuvo validada por el Lic. Ramón Noriega.

ELABORÓ: Liliانا Bareño Villa.

Cuadro: III.1.69

Otros registros de la Dirección de Recursos Humanos en el municipio de La Paz, B. C. Sur, 2009

Documento	Enero	Febrero	Marzo	Abril	Mayo	Junio	Julio	Agosto	Septiembre	Octubre	Noviembre	Diciembre	Total
Inasistencias laborales	17	38	14	7	38	82	66	76	75	57	90	54	614
Retardos injustificados	197	282	0	0	315	441	418	433	427	291	500	187	3,491
Licencias médicas	21	24	33	18	76	103	27	32	68	38	38	18	496
Expedición de permisos económicos	18	44	54	21	76	46	38	10	37	38	112	7	501
Pago de pensión humanitaria	34	34	36	37	39	38	37	35	35	35	35	35	430
Expedición de credenciales para servicio médico	7	5	4	6	9	7	17	9	4	23	18	3	112
Avisos de alta ante ISSSTE	7	28	24	34	34	22	0	16	11	20	13	10	219
Avisos de baja ante ISSSTE	11	41	25	40	19	9	0	21	17	40	9	25	257
Cambio de ramo para nóminas	105	43	46	27	17	48	0	19	25	24	21	0	375
CURP para talón de cheque ante nómina	45	3	4	3	1	5	0	5	10	3	0	0	79
NSS para talón de cheque ante nómina	0	3	2	2	1	5	0	2	10	3	0	0	28
Hojas de servicios	10	54	91	66	56	87	66	42	106	98	72	42	790
Altas de personal	14	18	25	32	18	31	65	12	31	17	18	1	282
Baja de personal	28	6	29	19	13	8	14	16	25	8	15	42	223
Recategorizaciones	2	0	0	0	0	0	0	0	0	0	0	0	2
Movimientos de sueldo	0	0	2	0	0	0	1	0	0	0	1	1	5
Trámites de préstamos ante ISSSTE	0	83	110	91	101	98	87	102	148	333	122	35	1,310
Plazas especiales bajas	26	0	23	0	0	0	0	0	0	0	0	0	49
Plazas especiales altas	0	0	1	0	0	0	0	0	0	0	0	0	1
Altas a la CURP	8	0	0	2	0	2	6	0	0	0	0	0	18
Solicitudes de crédito FOVISSSTE	0	0	0	0	0	0	0	0	0	0	0	0	0
Permisos sin goce de sueldo	0	0	0	0	0	0	0	0	0	0	0	0	0
Permisos con goce de sueldo	1	2	5	9	4	10	3	4	10	11	10	3	72
Licencias para cuidados maternos	1	1	3	5	3	5	0	1	4	9	3	3	38
Total	552	709	531	419	820	1,047	845	835	1,043	1,048	1,077	466	9,392

FUENTE: H. XIII Ayuntamiento de La Paz, Oficialía Mayor, Dirección de Recursos Humanos.

OBSERVACIONES:

ISSSTE: Instituto de Seguridad y Servicios Sociales de los Trabajadores del Estado.

RFC: Registro Federal de Contribuyentes.

CURP:Clave Única de Registro de la Población.

NSS: Número de Seguridad Social.

FOVISSSTE: Fondo de la Vivienda.

La información estuvo validada por el Lic. Ramón Noriega.

ELABORÓ: Liliana Bareño Villa.

Cuadro: III.1.70

Documentos realizados y personas atendidas por la Contraloría en el municipio de La Paz, B.C.Sur, 2009

Actividades	Enero	Febrero	Marzo	Abril	Mayo	Junio	Julio	Agosto	Septiembre	Octubre	Noviembre	Diciembre	Total
Documentos	216	108	145	99	122	131	71	103	100	130	99	104	1,428
Auditorías administrativas terminadas	0	1	1	0	0	0	0	16	1	1	0	1	21
Auditorías administrativas iniciadas en el mes	1	1	1	0	0	0	0	16	0	0	1	0	20
Auditorías administrativas en proceso	2	2	2	2	2	2	2	2	1	0	1	0	18
Seguimiento de auditorías administrativas	0	0	0	0	0	0	0	0	0	0	0	0	0
Auditoría de obra y/o acción	0	0	0	0	0	0	0	0	0	0	0	0	0
Auditoría de obra y/o acción en proceso	0	0	0	0	0	0	0	0	0	0	0	0	0
Seguimiento de auditorías obras y/o acción	0	0	0	0	0	0	0	0	0	0	0	0	0
Revisiones de obra y/o acción	77	51	5	3	3	8	3	5	3	5	12	15	190
Seguimiento de revisiones de obra y/o acción	39	3	30	22	12	11	6	6	6	6	6	10	157
Informe de revisión	3	0	0	3	0	3	3	0	3	5	12	15	47
Evento de obras públicas	0	0	2	0	0	0	2	8	2	30	12	9	65
Evento de adquisiciones ^{1/}	0	4	1	7	0	15	8	2	4	2	11	26	80
Acuerdos	20	12	27	16	17	16	8	13	23	17	11	6	186
Notificaciones	72	27	71	45	81	70	33	35	45	52	32	21	584
Audiencias	1	2	4	0	6	5	3	0	7	5	1	0	34
Resoluciones	1	5	1	1	1	1	0	0	5	7	0	1	23
Actuaciones en juicios contenciosos administrativos	0	0	0	0	0	0	2	0	0	0	0	0	2
Actuaciones en amparos	0	0	0	0	0	0	1	0	0	0	0	0	1
Personas atendidas	39	12	42	17	14	18	6	8	12	7	7	7	189
Denuncias o quejas interpuestas	13	6	15	7	8	14	5	8	8	4	2	3	93
Asesorías ^{2/}	26	6	26	10	5	4	0	0	4	3	5	4	93
Reuniones y curso	0	0	1	0	1	0	1	0	0	0	0	0	3

FUENTE: H. XIII Ayuntamiento de La Paz, Contraloría Municipal.

1/ Se refiere a número de participaciones.

2/ Se refiere al número de personas atendidas en asesorías por el Departamento Jurídico de la Contraloría Municipal.

La información estuvo validada por el C. Gilberto Carrasco Rodríguez.

ELABORÓ: Juan Carlos Castro Ramírez.

Cuadro: III.1.71

Número de sesiones, actas aprobadas y reuniones de trabajo, registradas por la Dirección Técnica de Cabildo, en el municipio de La Paz, B.C.Sur, 2009

Servicios	Enero	Febrero	Marzo	Abril	Mayo	Junio	Julio	Agosto	Septiembre	Octubre	Noviembre	Diciembre	Total
Número de sesiones de cabildo realizadas	3	4	3	3	4	2	2	4	4	2	2	2	35
Sesiones de cabildo solemnes	0	0	0	1	0	0	0	0	0	0	0	0	1
Sesiones de cabildo ordinarias	1	1	1	1	1	1	1	1	1	1	1	1	12
Sesiones de cabildo extraordinarias	2	3	2	1	3	1	1	3	3	1	1	1	22
Número de actas de cabildo aprobadas	4	3	2	3	4	3	3	4	4	2	2	1	35
Número de reuniones de trabajo realizadas en la sala de cabildo ^{1/}	15	11	14	10	11	13	15	20	19	11	12	9	160

FUENTE: H. XIII Ayuntamiento de La Paz, Secretaría General, Dirección Técnica de Cabildo.
1/ Contempla reuniones de las comisiones del Cabildo así como de diversas áreas municipales.
La información estuvo validada por el Antrop. Fernando Ojeda Aguilar.
ELABORÓ: Patricia Mijares Ramírez.

Cuadro: III.1.72
Número de dictámenes que corresponden a la Comisión de Hacienda, Patrimonio y Cuenta Pública que fueron sometidos a consideración del H. Cabildo en el municipio de La Paz, B.C.Sur, 2009

Mes	Dictámenes
Enero	1
Febrero	2
Marzo	1
Abril	1
Mayo	1
Junio	1
Julio	1
Agosto	5
Septiembre	4
Octubre	2
Noviembre	2
Diciembre	2
Total	23

FUENTE: XIII Ayuntamiento de La Paz, Sindicatura Municipal.
La información estuvo validada por la Profra. Sandra Guadalupe Fiol Collins.
ELABORÓ: Patricia Mijares Ramírez.

Cuadro: III.1.73
Liberaciones por convenio de pago, realizadas con personas por manejar en estado de ebriedad en el municipio de La Paz, B.C.Sur, 2009

Mes	Liberación
Enero	1
Febrero	1
Marzo	3
Abril	2
Mayo	2
Junio	3
Julio	4
Agosto	2
Septiembre	3
Octubre	1
Noviembre	2
Diciembre	2
Total	26

FUENTE: XIII Ayuntamiento de La Paz, Sindicatura Municipal.
La información estuvo validada por la Profra. Sandra Guadalupe Fiol Collins.
ELABORÓ: Patricia Mijares Ramírez.

Cuadro: III.1.74
Dictámenes y puntos de acuerdo de la Comisión de Hacienda, Patrimonio y Cuenta Pública, en colaboración con otras comisiones en el municipio de La Paz, B.C.Sur, 2009

Mes	Dictámenes	Puntos de acuerdo
Enero	1	0
Febrero	0	0
Marzo	1	0
Abril	1	0
Mayo	3	1
Junio	0	0
Julio	1	0
Agosto	0	0
Septiembre	1	0
Octubre	0	0
Noviembre	0	0
Diciembre	2	0
Total	10	1

FUENTE: XIII Ayuntamiento de La Paz, Sindicatura Municipal.
La información estuvo validada por la Profra. Sandra Guadalupe Fiol Collins.
ELABORÓ: Patricia Mijares Ramírez.

Cuadro: III.1.75

Asuntos jurídicos que se atienden en la Sindicatura Municipal, en el municipio de La Paz, B.C.Sur, por bimestre en el 2009

ASUNTO	Enero-febrero	Marzo-abril	Mayo-junio	Julio-agosto	Septiembre-octubre	Noviembre-diciembre	Total
Juicios laborales concluidos	16	0	3	5	3	0	27
Juicios de amparo	6	1	2	4	5	1	19
Juicios civiles	6	0	1	2	1	1	11
Averiguaciones previas	21	1	4	2	3	3	34
Juicios laborales pendientes por resolver	9	2	0	12	8	5	36

FUENTE: XIII Ayuntamiento de La Paz, Sindicatura Municipal.
La información estuvo validada por la Profra. Sandra Guadalupe Fiol Collins.
ELABORÓ: Patricia Mijares Ramirez.

Cuadro: III.1.76

Daños a propiedad municipal que se atienden en la Sindicatura Municipal, en el municipio de La Paz, B.C.Sur, 2009

Mes/Tipo de propiedad	Enero	Febrero	Marzo	Abril	Mayo	Junio	Julio	Agosto	Septiembre	Octubre	Noviembre	Diciembre	Total
Semáforos	0	0	2	0	1	2	0	1	0	0	1	0	7
Bancas metálicas	1	0	0	0	0	0	0	0	0	0	0	0	1
Guarniciones	0	2	3	0	3	3	0	2	2	1	2	1	19
Muretes de concreto	1	1	3	2	1	0	0	1	0	0	0	1	10
Barandal perimetral	1	0	1	0	0	0	0	0	0	0	0	1	3
Lámparas	0	0	2	0	0	1	0	1	0	0	3	0	7
Postes de alumbrado público	1	1	1	2	2	3	1	4	2	1	5	3	26
Señalamientos	0	1	4	2	6	5	1	1	0	2	2	4	28
Nomenclatura de calles	1	1	1	2	0	0	2	2	0	0	0	0	9
Árboles de ornato	0	11	5	0	5	6	0	4	2	1	1	1	36
Maceteras	0	0	0	0	1	0	0	0	0	0	0	0	1
Paraderos de estructura metálica	0	1	0	0	0	0	0	0	0	0	0	0	1
Base de concreto de poste de alumbrado	0	0	0	0	1	0	0	1	1	0	0	0	3
Cesto de basura	0	0	1	0	0	0	0	0	0	0	0	0	1
Base de estructura de semáforo	0	2	0	0	0	1	0	2	1	0	0	0	6

FUENTE: XIII Ayuntamiento de La Paz, Sindicatura Municipal.
La información estuvo validada por la Profra. Sandra Guadalupe Fiol Collins.
ELABORÓ: Patricia Mijares Ramirez.

Cuadro: III.1.77

Ingresos de giros comerciales por tipo, registrados por la Dirección de Inspección Fiscal y Espectáculos Públicos, 2009 (pesos)

Mes	Tipo de giro comercial				Total
	Establecidos	Con venta de alcohol	De vía pública	Ambulantes temporales	
Enero	676,632.00	675,460.81	21,178.00	99,177.00	1,472,447.81
Febrero	528,463.00	550,898.00	15,370.00	472,023.00	1,566,754.00
Marzo	671,966.00	550,001.00	14,898.00	70,221.00	1,307,086.00
Abril	519,842.00	1,025,982.00	12,944.00	30,009.00	1,588,777.00
Mayo	399,833.00	626,052.00	9,740.00	232,048.00	1,267,673.00
Junio	820,747.00	541,550.00	25,698.00	652,696.00	2,040,691.00
Julio	774,272.00	559,845.00	19,452.00	150,690.00	1,504,259.00
Agosto	191,314.00	438,225.00	3,818.00	87,361.00	720,718.00
Septiembre	110,596.00	554,463.00	3,182.00	122,147.00	790,388.00
Octubre	102,998.00	421,561.00	3,242.00	29,986.00	557,787.00
Noviembre	82,514.00	343,411.00	2,374.00	42,697.00	470,996.00
Diciembre	341,793.00	485,295.55	14,766.00	150,548.00	992,402.55
Total	5,220,970.00	6,772,744.36	146,662.00	2,139,603.00	14,279,979.36

FUENTE: H. XIII Ayuntamiento de La Paz, Tesorería General, Dirección de Inspección Fiscal y Espectáculos Públicos.

La información de enero a octubre estuvo validada por el C. José Rosario Verdugo Verduzco, mientras que noviembre y diciembre por el C. Santiago Osuna Talamantes.

ELABORÓ: Liliana Bareño Villa.

Cuadro: III.1.78

Permisos expedidos e ingresos recabados por la Dirección de Inspección Fiscal y Espectáculos Públicos, en el municipio de La Paz, B.C.Sur, 2009

Eventos	Enero		Febrero		Marzo		Abril	
	Permisos	Ingresos	Permisos	Ingresos	Permisos	Ingresos	Permisos	Ingresos
Familiares (Bautizos, bodas, XV años, etc.)	58	11,792.68	118	24,411.20	137	26,868.80	99	19,310.60
Estudiantiles (Nochadas, tardeadas, foros, ventas de refrescos, etc.)	0	0.00	14	6,230.80	20	6,814.00	10	7,073.40
Promocionales (Sonidos, mantas, mamparas, gallos, etc.)	0	0.00	18	13,336.68	16	12,289.60	28	76,281.96
Bailes populares	4	15,107.76	8	211,290.21	8	17,473.30	6	64,163.64
Culturales (exposiciones, platicas, artes, etc.)	6	0.00	10	880.80	19	1,321.20	15	1,984.80
Gallos vehiculares estudiantiles	0	0.00	0	0.00	0	0.00	0	0.00
Teatrales (Obras musicales, actuadas, etc.)	0	0.00	0	0.00	0	0.00	1	3,031.68
Peleas de gallos y carreras de caballos	8	72,373.82	8	67,479.19	8	64,489.80	14	75,701.80
En campos deportivos (Fútbol, béisbol, softbol, etc.)	0	0.00	1	440.40	0	0.00	3	10,886.60
Musicales (Artísticos, tocadas musicales, música viva, etc.)	0	0.00	1	663.60	3	663.60	0	0.00
Circos	1	8,462.58	0	0.00	0	0.00	0	0.00
Juegos mecánicos	0	0.00	3	1,442.40	0	0.00	0	0.00
Automovilísticos, motos y ciclistas (Arrancones, off road, etc.)	2	9,563.58	4	41,441.68	5	20,959.44	2	10,054.84
Box y lucha libre	1	6,239.68	0	0.00	2	8,346.28	3	5,742.28
Establecimientos que sólo pagan impuestos (Centros nocturnos, bares, maquinitas, videos juegos, etc.)	0	0.00	8	8,313.00	4	2,150.00	0	0.00
Cristianos (conferencias, etc.)	0	0.00	1	440.40	3	992.40	10	18,502.20
Playas y acuáticos (Torneo de pesca, etc.)	0	0.00	0	0.00	1	0.00	0	0.00
Total	80	123,540.10	194	376,370.36	226	162,368.42	191	292,733.80

Cuadro: III.1.78...

...Continuación

Eventos	Mayo		Junio		Julio		Agosto	
	Permisos	Ingresos	Permisos	Ingresos	Permisos	Ingresos	Permisos	Ingresos
Familiares (Bautizos, bodas, XV años, etc.)	65	15,393.38	134	17,477.92	182	36,613.20	143	47,856.00
Estudiantiles (Nochadas, tardeadas, foros, ventas de refrescos, etc.)	35	20,022.08	14	4,762.00	8	1,546.40	1	0.00
Promocionales (Sonidos, mantas, mamparas, gallos, etc.)	29	31,205.59	17	11,423.00	8	3,706.00	18	6,360.00
Bailes populares	1	0.00	7	661.20	3	0.00	5	79,656.31
Culturales (exposiciones, platicas, artes, etc.)	0	0.00	8	0.00	1	0.00	1	0.00
Gallos vehiculares estudiantiles	0	0.00	5	880.80	0	0.00	0	0.00
Teatrales (Obras musicales, actuadas, etc.)	5	20,878.45	8	4,380.60	6	6,642.40	2	3,464.00
Peleas de gallos y carreras de caballos	13	41,450.22	15	22,863.60	0	12,927.20	4	0.00
En campos deportivos (Fútbol, béisbol, softbol, etc.)	0	0.00	0	0.00	0	0.00	0	0.00
Musicales (Artísticos, tocadás musicales, música viva, etc.)	1	623.64	0	0.00	0	0.00	0	0.00
Circos	0	0.00	0	0.00	0	0.00	0	0.00
Juegos mecánicos	0	0.00	0	0.00	3	3,494.40	0	0.00
Automovilísticos, motos y ciclistas (Arrancones, off road, etc.)	7	23,430.69	7	33,958.80	0	0.00	4	23,327.80
Box y lucha libre	1	11,864.59	3	8,784.96	3	8,072.16	2	7,360.40
Establecimientos que sólo pagan impuestos (Centros nocturnos, bares, maquinitas, videos juegos, etc.)	1	5,000.00	0	0.00	0	0.00	0	0.00
Cristianos (conferencias, etc.)	2	635.08	0	0.00	0	0.00	0	0.00
Playas y acuáticos (Torneo de pesca, etc.)	0	0.00	1	3,020.40	1	5,152.40	2	880.80
Total	160	170,503.72	219	108,213.28	215	78,154.16	182	168,905.31

Cuadro: III.1.78...

...Continuación

Eventos	Septiembre		Octubre		Noviembre		Diciembre		Total	
	Permisos	Ingresos	Permisos	Ingresos	Permisos	Ingresos	Permisos	Ingresos	Permisos	Ingresos
Familiares (Bautizos, bodas, XV años, etc.)	111	20,142.80	132	26,300.00	99	19,959.80	181	41,619.30	1,459	307,745.68
Estudiantiles (Nochadas, tardeadas, foros, ventas de refrescos, etc.)	3	692.40	16	1,267.40	12	1,664.40	9	0.00	142	50,072.88
Promocionales (Sonidos, mantas, mamparas, gallos, etc.)	12	5,696.00	4	2,461.60	10	9,953.60	11	7,428.80	171	180,142.83
Bailes populares	2	537.00	15	2,412.20	4	1,500.00	0	0.00	63	392,801.62
Culturales (exposiciones, platicas, artes, etc.)	2	4,039.00	15	440.40	8	0.00	20	880.40	105	9,546.60
Gallos vehiculares estudiantiles	1	400.00	1	0.00	0	0.00	3	1,321.20	10	2,602.00
Teatrales (Obras musicales, actuadas, etc.)	3	0.00	5	4,713.40	5	1,312.20	4	1,761.60	39	46,184.33
Peleas de gallos y carreras de caballos	6	1,261.00	4	0.00	10	25,056.40	13	42,311.56	103	425,914.59
En campos deportivos (Fútbol, béisbol, softbol, etc.)	0	0.00	0	0.00	0	0.00	0	0.00	4	11,327.00
Musicales (Artísticos, tocaditas musicales, música viva, etc.)	0	0.00	0	0.00	1	533.40	0	0.00	6	2,484.24
Circos	0	0.00	0	0.00	0	0.00	0	0.00	1	8,462.58
Juegos mecánicos	0	0.00	0	0.00	0	0.00	0	0.00	6	4,936.80
Automovilísticos, motos y ciclistas (Arrancones, off road, etc.)	3	6,259.56	4	16,448.60	3	31,004.40	2	4,436.48	43	220,885.87
Box y lucha libre	0	0.00	2	5,475.52	2	6,915.40	1	0.00	20	68,801.27
Establecimientos que sólo pagan impuestos (Centros nocturnos, bares, maquinitas, videos juegos, etc.)	0	0.00	0	0.00	0	0.00	0	0.00	13	15,463.00
Cristianos (conferencias, etc.)	0	0.00	0	0.00	4	0.00	0	0.00	20	20,570.08
Playas y acuáticos (Torneo de pesca, etc.)	2	204,425.60	0	0.00	0	0.00	0	0.00	7	213,479.20
Total	145	243,453.36	198	59,519.12	158	97,899.60	244	99,759.34	2,212	1,981,420.57

FUENTE: H. XIII Ayuntamiento de La Paz, Tesorería General Municipal, Dirección de Inspección Fiscal y Espectáculos Públicos.

OBSERVACIONES:

La información estuvo validada por el C. Santiago Osuna Talamantes.

ELABORÓ: Liliana Bareño Villa.

Cuadro: III.1.79

Número de permisos expedidos por categoría, registrados por la Dirección de Inspección Fiscal y Espectáculos Públicos, en el municipio de La Paz, B.C.Sur, 2009

Mes	Sólo pagan permiso	Permiso más impuesto	Sólo impuesto	Permiso sin cobro	Total
Enero	58	16	0	6	80
Febrero	152	23	8	11	194
Marzo	177	17	4	28	226
Abril	124	34	10	23	191
Mayo	128	16	1	15	160
Junio	168	21	1	29	219
Julio	211	3	0	4	218
Agosto	162	8	1	11	182
Septiembre	123	3	2	17	145
Octubre	144	4	1	49	198
Noviembre	118	8	1	31	158
Diciembre	195	6	0	43	244
Total	1,760	159	29	267	2,215

FUENTE: H. XIII Ayuntamiento de La Paz, Tesorería General Municipal, Dirección de Inspección Fiscal y Espectáculos Públicos.

OBSERVACIONES:

Los permisos corresponden a eventos familiares (bautizos, bodas, XV años, etc.), estudiantiles (nochadas, tardeadas, foros, venta de refrescos, etc.), promocionales (sonidos, mantas, mamparas, gallos, etc), bailes populares, culturales (exposiciones, pláticas, artes, etc), gallos vehiculares estudiantiles, teatrales (obras musicales, actuadas, etc), peleas de gallos y carreras de caballos, en campos deportivos (fútbol, béisbol, softbol, etc), musicales (artísticos, tocadas musicales, música viva, etc), circos, juegos mecánicos, automovilísticos, motos y ciclistas (arrancones, off road, etc.), box y lucha libre, establecimientos que sólo pagan impuestos (centros nocturnos, bares, maquinitas, video juegos, etc.), cristianos (conferencias, etc.), playas y acuáticos (torneo de pesca, etc.).

La información estuvo validada por el C. Santiago Osuna Talamantes.

ELABORÓ: Liliana Bareño Villa.

Cuadro: III.1.80

Ingresos recibidos por categoría, registrados por la Dirección de Inspección Fiscal y Espectáculos Públicos, en el municipio de La Paz, B.C.Sur, 2009 (pesos)

Mes	Sólo pagan permiso	Permiso más impuesto	Sólo impuesto	Permiso sin cobro	Total
Enero	11,792.68	111,747.42	0.00	0.00	123,540.10
Febrero	44,263.88	323,793.48	8,313.00	0.00	376,370.36
Marzo	47,378.80	112,839.62	2,150.00	0.00	162,368.42
Abril	42,468.80	231,762.80	18,502.20	0.00	292,733.80
Mayo	78,180.52	87,323.20	5,000.00	0.00	170,503.72
Junio	30,221.80	70,741.48	800.00	6,450.00	108,213.28
Julio	45,360.00	32,794.16	0.00	0.00	78,154.16
Agosto	55,537.20	109,904.11	3,464.00	0.00	168,905.31
Septiembre	27,281.20	10,187.96	205,984.20	0.00	243,453.36
Octubre	33,598.00	23,267.12	2,654.00	0.00	59,519.12
Noviembre	34,390.00	63,156.80	352.80	0.00	97,899.60
Diciembre	57,391.30	42,368.04	0.00	0.00	99,759.34
Total	507,864.18	1,219,886.19	247,220.20	6,450.00	1,981,420.57

FUENTE: H. XIII Ayuntamiento de La Paz, Tesorería General Municipal, Dirección de Inspección Fiscal y Espectáculos Públicos.

La información estuvo validada por el C. Santiago Osuna Talamantes.

ELABORÓ: Liliana Bareño Villa.

III.2 Sociales

Cuadro: III.2.1

Personas que solicitan apoyo y personas apoyadas por concepto, registradas por la Dirección de Atención Ciudadana en la ciudad de La Paz, B.C.Sur, 2009

Apoyos otorgados	Enero	Febrero	Marzo	Abril	Mayo	Junio	Julio	Agosto	Septiembre	Octubre	Noviembre	Diciembre	Total
Total de personas que solicitan apoyo/	417	367	320	275	325	404	267	282	278	214	273	91	3,513
Otros apoyos	5	5	7	30	28	19	22	32	22	18	20	13	221
Reuniones de trabajo	3	5	4	6	9	7	5	8	5	6	7	4	69
Medicamentos comprados	27	35	20	7	12	22	28	12	4	0	0	0	167
Medicamentos donados	42	72	38	46	43	68	51	25	48	44	55	22	554
Jornadas sociales	1	1	4	2	3	4	3	1	0	0	0	0	19
Tinacos	12	14	12	12	100	110	100	107	60	60	60	60	707
Materiales	5	6	4										15
Cundinas de block						15	140	111	276	169	180	212	1,103
Cundinas de cemento						64	248	132	116	145	149	175	1,029
Apoyos económicos	5	5	3	11	10	39	36	18	6	5	4	2	144
Apoyos funerarios	8	7	8	12	10	10	12	16	15	8	9	7	122
Apoyo de hospital	13	14	5	10	12	9	11	12	9	10	7	7	119
Diversos apoyos solicitados para transportación	6	8	5	5	3	4	6	8	0	0	0	0	45
Total de personas apoyadas	127	172	110	141	230	371	662	482	561	465	491	502	4,314

FUENTE: H. XIII Ayuntamiento de La Paz, Presidencia Municipal, Dirección de Atención Ciudadana.

1/ Se refiere al número total de personas registradas que solicitan uno o más apoyos.

OBSERVACIONES:

El total de personas que solicitan apoyo puede ser menor al total de personas apoyadas ya que una sola persona puede pedir más de un apoyo.

La dependencia reporta la variable Materiales hasta el mes de marzo.

Apartir del mes de junio se realizan programas de apoyos como cundinas de block y cundinas de cemento.

La procedencia de las personas que reciben el apoyo puede variar a nivel ciudad, municipio, estado o país.

La información estuvo validada por C. Martín Leonardo Villavicencio Carmona.

ELABORÓ: Juan Carlos Castro Ramirez.

Cuadro: III.2.2

Análisis de medios impresos, registrados por la Dirección de Comunicación Social y Relaciones Públicas en el municipio de La Paz, B. C. Sur, 2009

Mes	Medio de comunicación					
	El Sudcaliforniano			El Peninsular		
	Positivas	Negativas	Neutras	Positivas	Negativas	Neutras
Enero	74	47	22	52	45	15
Febrero	95	19	9	32	32	10
Marzo	112	15	2	31	39	6
Abril	118	19	3	38	34	11
Mayo	80	17	4	30	43	3
Junio	100	54	9	53	21	8
Julio	105	24	14	37	33	12
Agosto	104	37	6	30	28	5
Septiembre	79	24	4	29	25	2
Octubre	149	50	4	37	49	7
Noviembre	111	18	6	32	36	0
Diciembre	83	1	30	21	2	34
Total	1,210	325	113	422	387	113

Cuadro: III.2.2...

...Continuación

Mes	Medio de comunicación					
	El Periódico			La Tribuna de La Paz		
	Positivas	Negativas	Neutras	Positivas	Negativas	Neutras
Enero	0	0	0	88	26	9
Febrero	19	1	2	82	11	6
Marzo	10	4	1	80	18	8
Abril	22	6	1	100	17	2
Mayo	20	5	1	74	22	4
Junio	9	0	0	74	9	2
Julio	12	2	0	101	20	6
Agosto	0	0	0	100	21	9
Septiembre	12	3	0	79	17	5
Octubre	23	2	0	117	1	27
Noviembre	7	0	0	87	17	1
Diciembre	7	0	0	60	1	19
Total	141	23	5	1,042	180	98

Cuadro: III.2.2...

...Continuación

Mes	Jornal			Total		
	Positivas	Negativas	Neutras	Positivas	Negativas	Neutras
Enero	0	0	0	214	118	46
Febrero	0	0	0	228	63	27
Marzo	4	1	0	237	77	17
Abril	5	0	0	283	76	17
Mayo	0	0	0	204	87	12
Junio	0	0	0	236	84	19
Julio	10	0	0	265	79	32
Agosto	0	0	0	234	86	20
Septiembre	4	1	0	203	70	11
Octubre	0	0	0	326	102	38
Noviembre	0	0	0	237	71	7
Diciembre	5	0	0	176	4	83
Total	28	2	0	2,843	917	329

FUENTE: H. XIII Ayuntamiento de La Paz, Presidencia Municipal, Dirección de Comunicación Social y Relaciones Públicas.
La información estuvo validada por el C. David Gutiérrez Amezcua.
ELABORÓ: Juan Carlos Castro Ramírez.

Cuadro: III.2.3

Número de boletines por dependencia, registrados por la Dirección de Comunicación Social y Relaciones Públicas en el municipio de La Paz, B. C. Sur, 2009

Dependencias	Número de boletines				
	Enero	Febrero	Marzo	Abril	Mayo
PRESIDENCIA	10	9	7	16	10
Atención Ciudadana	4	5	2	3	0
Coordinación de Festivales	0	3	0	0	0
SECRETARÍA GENERAL	0	0	1	0	0
Coordinación de Delegaciones	2	4	1	0	0
Unidad Jurídica	0	0	0	0	0
Sala de Cabildo	2	2	3	3	4
Dirección de Cultura y Acción Cívica	5	0		2	3
Rastro	0	0	1	0	0
Panteones	0	0	0	0	0
Registro Civil	0	0	0	0	0
Protección Civil	0	0	0	1	0
Coordinación de Mercados	0	0	0	0	0
Delegación de Los Planes	0	0	0	0	0
Delegación de Los Dolores	0	0	0	0	0
Bomberos	0	0	0	0	0
Deporte Municipal	2	1	2	0	2
Junta Municipal de Reclutamiento	0	0	0	1	0
TESORERÍA GENERAL	1	0	1	1	1
Dirección de Ingresos	0	0	0	0	0
Dirección de Egresos	0	0	0	0	0
Coordinación de Zona Federal Marítimo Terrestre	0	0	0	2	0
Coordinación de Informática	0	0	0	0	0
Coordinación de Inspección Fiscal	0	0	0	0	1
OFICIALÍA MAYOR	1	0	3	0	0
Dirección de Adquisiciones y Servicios	0	0	0	0	0
Coordinación de Capacitación	0	0	0	0	0
DIRECCIÓN GENERAL DE DESARROLLO MUNICIPAL	1	2	2	0	0
Dirección de Fomento Económico	0	0	0	0	0
Medio Ambiente	0	0	0	1	0
Dirección de Desarrollo Rural	0	0	0	1	0
Departamento de Pesca y Acuicultura	0	0	0	0	0
Instituto Municipal de la Mujer	0	0	0	1	0
DIRECCIÓN GENERAL DE ASENTAMIENTOS HUMANOS, OBRAS PÚBLICAS Y ECOLOGÍA	1	2	1	1	1
Dirección de Asentamientos Humanos	0	0	0	0	0
Dirección de Ecología y Gestión Ambiental	0	0	0	0	1
Dirección de Obras Públicas	0	0	0	0	0
Dirección de Catastro	1	1	1	0	1
DIRECCIÓN GENERAL DE SEGURIDAD PÚBLICA Y TRÁNSITO MUNICIPAL	2	2	1	1	1
Subdirección de Transporte	0	0	0	0	0
DIRECCIÓN GENERAL DE SERVICIOS PÚBLICOS	0	1	1	1	0
D.I.F MUNICIPAL	1	0	0	3	0
O.O.M.S.A.P.A.	0	0	1	0	2
Contraloría Municipal	0	0	0	0	0
Sindicatura	0	0	0	0	1
Comunicación Social	0	0	0	0	1
Centro Información Municipal	0	0	0	0	1
Instituto Municipal de Jovenes	1	0	0	3	2
Sindica	0	0	0	0	1
Registro Público	0	0	0	0	0
Mejora Regulatoria	0	0	0	0	0
Turismo Municipal	0	0	2	1	2
Total	34	32	30	42	35

Cuadro: III.2.3...

...Continuación

Dependencias	Número de boletines			
	Junio	Julio	Agosto	Septiembre
PRESIDENCIA	10	8	11	15
Atención Ciudadana	1	0	2	0
Coordinación de Festivales	0	0	0	0
SECRETARÍA GENERAL	0	1	1	0
Coordinación de Delegaciones	2	1	1	0
Unidad Jurídica	0	0	0	0
Sala de Cabildo	3	1	3	4
Dirección de Cultura y Acción Cívica	5	2	6	3
Rastro	0	0	0	0
Panteones	0	0	0	0
Registro Civil	0	1	0	2
Protección Civil	1	0	1	0
Coordinación de Mercados	0	0	0	0
Delegación de Los Planes	0	0	0	0
Delegación de Los Dolores	0	0	0	0
Bomberos	0	2	2	0
Deporte Municipal	0	1	0	2
Junta Municipal de Reclutamiento	0	0	0	0
TESORERÍA GENERAL	0	0	0	0
Dirección de Ingresos	0	0	0	0
Dirección de Egresos	0	0	0	0
Coordinación de Zona Federal Marítimo Terrestre	2	1	2	0
Coordinación de Informática	0	0	0	0
Coordinación de Inspección Fiscal	0	0	0	0
OFICIALÍA MAYOR	0	0	0	0
Dirección de Adquisiciones y Servicios	0	0	0	0
Coordinación de Capacitación	0	0	0	0
DIRECCIÓN GENERAL DE DESARROLLO MUNICIPAL	1	0	1	3
Dirección de Fomento Económico	0	0	0	0
Medio Ambiente	3	1	1	0
Dirección de Desarrollo Rural	1	3	0	2
Departamento de Pesca y Acuicultura	0	0	0	0
Instituto Municipal de la Mujer	0	0	0	1
DIRECCIÓN GENERAL DE ASENTAMIENTOS HUMANOS, OBRAS PÚBLICAS Y ECOLOGÍA	1	0	1	1
Dirección de Asentamientos Humanos	0	0	0	0
Dirección de Ecología y Gestión Ambiental	0	0	0	0
Dirección de Obras Públicas	0	0	0	0
Dirección de Catastro	0	1	1	1
DIRECCIÓN GENERAL DE SEGURIDAD PÚBLICA Y TRÁNSITO MUNICIPAL	3	1	1	1
Subdirección de Transporte	0	0	1	0
DIRECCIÓN GENERAL DE SERVICIOS PÚBLICOS	1	2	1	2
D.I.F MUNICIPAL	2	3	1	2
O.O.M.S.A.P.A.	1	0	1	0
Contraloría Municipal	0	0	0	0
Sindicatura	1	0	0	0
Comunicación Social	1	0	0	0
Centro Información Municipal	0	0	0	0
Instituto Municipal de Jóvenes	0	1	0	1
Sindica	0	0	0	0
Registro Público	2	0	0	0
Mejora Regulatoria	1	0	0	0
Turismo Municipal	2	1	1	0
Total	44	31	39	40

Cuadro: III.2.3...

...Continuación

Dependencias	Número de boletines		
	Octubre	Noviembre	Diciembre
PRESIDENCIA	8	3	9
Atención Ciudadana	1	1	2
Coordinación de Festivales	0	0	0
SECRETARÍA GENERAL	1	1	1
Coordinación de Delegaciones	1	0	3
Unidad Jurídica	0	0	0
Sala de Cabildo	4	4	2
Dirección de Cultura y Acción Cívica	5	6	4
Rastro	0	0	0
Panteones	0	0	0
Registro Civil	0	0	0
Protección Civil	0	0	0
Coordinación de Mercados	0	0	1
Delegación de Los Planes	0	0	0
Delegación de Los Dolores	0	0	0
Bomberos	0	0	0
Deporte Municipal	4	3	0
Junta Municipal de Reclutamiento	1	3	0
TESORERÍA GENERAL	1	7	2
Dirección de Ingresos	0	0	0
Dirección de Egresos	0	0	0
Coordinación de Zona Federal Marítimo Terrestre	0	0	0
Coordinación de Informática	0	0	0
Coordinación de Inspección Fiscal	1	0	0
OFICIALÍA MAYOR	1	0	0
Dirección de Adquisiciones y Servicios	0	0	0
Coordinación de Capacitación	0	0	0
DIRECCIÓN GENERAL DE DESARROLLO MUNICIPAL	2	4	2
Dirección de Fomento Económico	0	0	0
Medio Ambiente	0	0	0
Dirección de Desarrollo Rural	0	0	0
Departamento de Pesca y Acuicultura	0	0	0
Instituto Municipal de la Mujer	0	0	1
DIRECCIÓN GENERAL DE ASENTAMIENTOS HUMANOS, OBRAS PÚBLICAS Y ECOLOGÍA	2	1	2
Dirección de Asentamientos Humanos	0	0	0
Dirección de Ecología y Gestión Ambiental	0	0	0
Dirección de Obras Públicas	0	0	0
Dirección de Catastro	0	0	0
DIRECCIÓN GENERAL DE SEGURIDAD PÚBLICA Y TRÁNSITO MUNICIPAL	2	7	1
Subdirección de Transporte	0	0	0
DIRECCIÓN GENERAL DE SERVICIOS PÚBLICOS	1	0	1
D.I.F MUNICIPAL	0	0	2
O.O.M.S.A.P.A.	0	0	1
Contraloría Municipal	0	0	0
Sindicatura	0	0	0
Comunicación Social	0	0	0
Centro Información Municipal	0	0	0
Instituto Municipal de Jovenes	0	0	0
Sindica	0	0	0
Registro Público	0	0	0
Mejora Regulatoria	0	0	0
Turismo Municipal	0	0	2
Total	35	40	36

FUENTE: H. XIII Ayuntamiento de La Paz, Presidencia Municipal, Dirección de Comunicación Social y Relaciones Públicas.

OBSERVACIONES:

O.O.M.S.A.P.A : Organismo Operador Municipal del Sistema de Agua Potable, Alcantarillado y Saneamiento de La Paz.

La información estuvo validada por el C. David Gutierrez Amezcua.

ELABORÓ: Juan Carlos Castro Ramírez.

Cuadro: III.2.4

Reuniones de trabajo de la Presidenta Municipal con delegados y subdelegados, registradas por la Coordinación de Delegaciones, en el municipio de La Paz, B.C.Sur, de mayo a diciembre de 2009

Actividades	No. de actividades
	Mayo-diciembre 2009
Reunión con delegados y subdelegados	2

FUENTE: XIII Ayuntamiento de La Paz, Secretaría General, Coordinación de Delegaciones.

La información estuvo validada por el Prof. Rodolfo García Cota

ELABORÓ: Patricia Mijares Ramírez.

Cuadro: III.2.5

Número de subdelegaciones existentes por cabecera delegacional y municipal, en el municipio de La Paz, B.C.Sur, a diciembre de 2009

Cabecera de delegación/municipio	Número de subdelegaciones
Todos Santos	13
San Antonio	6
El Carrizal	5
Los Dolores	10
Los Planes	3
Los Barriles	3
La Paz ^{1/}	9
Total	49

FUENTE: XIII Ayuntamiento de La Paz, Secretaría General, Coordinación de Delegaciones.

^{1/}Cabecera municipal.

La información estuvo validada por el Prof. Rodolfo García Cota.

ELABORÓ: Patricia Mijares Ramírez.

Cuadro: III.2.6

Giras de trabajo de la Presidenta Municipal por cabecera delegacional registradas en la Coordinación de Delegaciones, en el municipio de La Paz, B.C.Sur, de mayo a diciembre de 2009

Cabecera de delegación	Número de giras
	Mayo-diciembre 2009
Todos Santos	9
San Antonio	3
El Carrizal	3
Los Dolores	5
Los Planes	3
Los Barriles	6
La Paz ^{1/}	10
Total	39

FUENTE: XIII Ayuntamiento de La Paz, Secretaría General, Coordinación de Delegaciones.

^{1/}Cabecera municipal.

La información estuvo validada por el Prof. Rodolfo García Cota

ELABORÓ: Patricia Mijares Ramírez.

Cuadro: III.2.7

Delitos del fuero federal, registrados por el Área de Prensa en la Dirección General de Seguridad Pública, Policía Preventiva y Tránsito en el municipio de La Paz, B.C.Sur, 2009

Motivos	Enero	Febrero	Marzo	Abril	Mayo	Junio	Julio	Agosto	Septiembre	Octubre	Noviembre	Diciembre	Total
Marihuana	11	5	0	3	1	17	18	6	4	2	3	0	70
Cocaína	2	1	1	1	2	5	4	3	1	3	1	1	25
Cristal	2	3	0	0	1	4	6	3	3	3	1	1	27
Psicotrópicos	1	1	0	0	0	0	0	0	0	0	0	0	2
Piratería	0	1	0	3	0	0	1	0	0	3	4	1	13
Billetes falsos	0	0	0	0	0	0	0	0	0	0	0	0	0
Productos en veda	0	0	0	0	0	0	0	0	0	0	0	0	0
Arma de fuego (todo tipo)	2	0	3	2	1	5	2	0	1	9	0	0	25
Cartuchos (todo tipo)	0	0	0	0	0	0	0	0	0	0	0	0	0
Total	18	11	4	9	5	31	31	12	9	20	9	3	162

FUENTE: H. XIII Ayuntamiento de La Paz, Dirección General de Seguridad Pública, Policía Preventiva y Tránsito Municipal, Área de Prensa.
La información estuvo validada por el C. Azor Gutiérrez Cruz.
ELABORÓ: Patricia Mijares Ramírez.

Cuadro: III.2.8

Delitos del fuero común, registrados por el Área de Prensa en la Dirección General de Seguridad Pública, Policía Preventiva y Tránsito en el municipio de La Paz, B.C.Sur, 2009

Motivos	Enero	Febrero	Marzo	Abril	Mayo	Junio	Julio	Agosto	Septiembre	Octubre	Noviembre	Diciembre	Total
Robo de vehículo	5	12	1	0	1	0	2	5	0	1	1	0	28
Robo a vehículo	0	4	8	14	5	1	0	3	0	1	1	3	40
Robo a negocio	12	8	6	12	7	6	11	12	10	13	6	11	114
Robo a domicilio	7	5	6	12	2	9	1	5	5	9	1	6	68
Robo a persona	0	3	7	0	3	0	5	0	1	1	4	0	24
Asalto	8	0	0	0	6	0	3	2	0	1	0	2	22
Intento de asalto	0	1	0	1	0	0	0	2	0	0	0	1	5
Intento de robo	4	6	2	0	6	3	0	4	4	2	7	1	39
Introducirse a domicilio	1	3	3	1	2	0	1	4	5	3	2	1	26
No acredita propiedad	4	0	2	4	0	3	0	0	0	0	0	1	14
Riña	0	0	6	5	4	10	4	0	5	3	5	3	45
Agresión física	7	5	7	10	7	12	10	3	5	1	5	0	72
Lesiones	4	8	1	3	5	3	6	1	4	6	2	4	47
Amenazas	1	4	1	1	0	4	2	0	1	0	1	0	15
Ataque a las insignias	1	4	5	3	1	0	0	0	0	0	2	1	17
Daños a las cosas	6	10	12	7	20	9	5	7	4	9	3	2	94
Inmoral	0	0	1	0	0	0	1	0	3	1	0	0	6
Documentación falsa	0	0	0	0	0	2	0	0	0	1	0	0	3
Arma blanca	0	1	1	1	0	0	0	0	0	0	0	2	5
Graffiti	2	1	2	4	3	8	4	3	4	0	0	9	40
Provocar incendios	0	0	0	0	0	0	0	0	0	0	0	0	0
Violación	0	0	0	1	0	0	0	0	0	0	0	0	1
Intento de violación	1	1	1	0	0	0	0	0	0	0	0	0	3
Atentado al pudor	0	2	0	0	1	0	1	3	1	0	2	0	10
Acoso	0	0	0	0	0	0	0	1	0	1	0	0	2
Intento de homicidio	0	0	0	0	0	0	0	0	0	0	0	0	0
Homicidio	0	0	1	0	0	0	0	0	0	0	0	0	1
Rapto	0	0	0	0	0	0	0	0	0	0	0	0	0
Intento de secuestro	0	0	1	0	0	0	0	0	0	0	0	0	1
Extorsión	0	0	0	0	0	0	0	0	0	0	0	0	0
Tráfico de menores	0	0	0	0	0	0	0	0	0	0	0	0	0
Proposiciones indecorosas	0	0	0	0	0	0	0	0	0	0	0	0	0
Negarse a pagar un servicio	1	1	0	0	0	0	0	0	0	0	0	0	2
Estafa	0	0	0	0	0	0	0	0	0	0	0	0	0
Manejar en estado de ebriedad con lesionados o muertos	0	0	0	0	0	0	0	0	0	0	0	0	0
Por cohecho	0	0	0	0	0	0	0	0	0	0	0	0	0
Total	64	79	74	79	73	70	56	55	52	53	42	47	744

FUENTE: H. XIII Ayuntamiento de La Paz, Dirección General de Seguridad Pública, Policía Preventiva y Tránsito Municipal, Área Prensa.
La información estuvo validada por el C. Azor Gutiérrez Cruz.
ELABORÓ: Patricia Mijares Ramírez.

Cuadro: III.2.9

Número de detenidos por el Bando de Policía y Buen Gobierno, registrados por el Área de Prensa en la Dirección General de Seguridad Pública, Policía Preventiva y Tránsito en el municipio de La Paz, B.C.Sur, 2009

Motivos	Enero	Febrero	Marzo	Abril	Mayo	Junio	Julio	Agosto	Septiembre	Octubre	Noviembre	Diciembre	Total
Riña sin parte informativo	196	356	280	224	321	202	158	257	162	208	214	181	2,759
Introducirse a domicilio s/parte	30	20	14	16	17	21	20	18	12	21	7	16	212
Ebrio y molesto	230	281	244	273	289	259	215	208	184	178	180	180	2,721
Ebrio y botado (dormidos en vía pública)	16	24	29	34	35	27	30	37	31	27	36	28	354
Inhalar resistol	24	60	10	11	2	1	0	0	3	0	1	2	114
Inhalar cristal	0	0	0	0	0	0	0	0	0	0	0	0	0
Inhalar tiner	4	0	0	0	0	0	0	0	0	0	0	0	4
Ingerir bebidas embriagantes en la vía pública	264	183	208	246	325	288	219	312	339	439	327	234	3,384
Ingerir bebidas embriagantes en vehículo estacionado	97	109	119	126	147	142	119	123	92	170	108	75	1,427
Ingerir bebidas embriagantes en vehículo en circulación	138	114	116	36	129	178	116	125	95	92	88	102	1,329
Alterar el orden público	18	10	25	62	102	96	83	31	22	21	10	9	489
Entorpecer funciones	2	9	7	3	5	17	4	5	6	11	7	5	81
Hacer sus necesidades fisiológicas	54	102	87	64	82	81	39	44	56	42	53	61	765
Inmoral	15	9	18	10	15	9	16	10	13	15	8	12	150
Negarse a pagar un servicio	1	6	8	5	5	4	1	1	5	2	3	2	43
Enfermo mental	2	0	0	0	0	0	1	0	0	0	0	0	3
Insultos	6	3	6	1	3	3	2	10	3	7	3	0	47
Faltas a la autoridad	0	0	0	0	0	0	0	0	0	2	0	0	2
Fumar marihuana	123	110	91	13	7	4	1	0	0	0	0	0	349
Asomarse a los domicilios	13	13	2	2	12	21	4	3	2	9	6	4	91
Intento de robo de vehículo	0	0	1	0	0	0	1	0	0	0	0	0	2
Intento de robo a negocio	0	0	0	3	0	0	0	1	0	0	0	0	4
Intento de robo a persona	0	0	0	0	4	1	1	0	3	1	1	0	11
Portación de arma blanca	0	0	0	0	0	0	0	0	2	0	0	0	2
Daños a las cosas sin parte informativo	1	0	0	0	9	0	0	5	1	0	3	0	19
Pedir dinero en la vía pública	3	14	7	14	8	5	11	12	0	0	0	16	90
Vagancia	0	0	0	0	0	0	0	0	0	0	0	0	0
Tirar basura en la vía pública	0	0	0	0	0	0	0	0	0	0	0	0	0
Intento de soborno	0	0		0	0	0	0	0	0	0	0	0	0
Total	1,237	1,423	1,272	1,143	1,517	1,359	1,041	1,202	1,031	1,245	1,055	927	14,452

FUENTE: H. XIII Ayuntamiento de La Paz, Dirección General de Seguridad Pública, Policía Preventiva y Tránsito Municipal, Área de Prensa.
La información estuvo validada por el C. Azor Gutiérrez Cruz.
ELABORÓ: Patricia Mijares Ramírez.

Cuadro: III.2.10

Estadísticas de drogas y armas, registrados por el Área de Prensa en la Dirección General de Seguridad Pública, Policía Preventiva y Tránsito en el municipio de La Paz, B.C.Sur, 2009

Drogas/armas	Enero	Febrero	Marzo	Abril	Mayo	Junio	Julio	Agosto	Septiembre	Octubre	Noviembre	Diciembre	Total
Marihuana													
Envoltorios	4	1	18	3	0	3	3	117	0	0	5	0	154
Bolsas o bolsitas	21	14	0	1	21	49	20	0	56	19	30	0	231
Cigarrillos	2	0	0	0	4	0	2	0	0	0	0	0	8
Peso en gramos	243.5	439.9	135.0	45.3	201.5	569.1	1,043.8	6,347.8	631.7	193.3	473.4	0.0	10,324.3
Cristal													
Envoltorios	25	35	12	3	40	24	68	144	39	60	33	7	490
Bolsas o bolsitas	0	0	0	0	0	0	0	0	0	0	0	0	0
Peso en gramos	9.4	10.5	4.1	1.2	16.5	24.9	31.6	62.1	35.8	102.0	18.4	6.7	323.2
Cocaína													
Envoltorios	15	13	7	7	36	24	79	152	43	59	22	4	461
Bolsas o bolsitas	0	0	0	0	0	0	0	0	0	0	0	0	0
Peso en gramos	10.4	7.3	5.5	5.3	33.1	26.1	44.4	129.9	46.3	75.0	24.5	5.2	413.0
Psicotrópicos													
Pastillas	26	8	0	0	0	0	0	0	0	0	0	0	34
Armas													
Navajas	1	1	0	0	2	0	0	0	1	1	0	0	6
Cuchillos	4	0	1	6	1	2	1	2	0	1	1	1	20
Machetes	1	0	0	1	1	0	0	0	0	0	1	0	4
Total de arma blanca	6	1	1	7	4	2	1	2	1	2	2	1	30
Revolver calibre 38	0	0	0	1	0	0	0	0	0	0	0	0	1
Revolver calibre 22	0	0	1	0	0	2	0	0	0	0	0	0	3
Pistola calibre 4.5 mm	1	0	0	0	0	0	0	0	1	1	0	0	3
Pistola calibre 22	0	0	0	0	1	0	0	0	0	1	0	0	2
Pistola calibre 25	0	0	1	1	0	0	0	0	0	1	0	0	3
Arma calibre 32	0	1	0	0	0	0	0	0	0	0	0	0	1
Arma calibre 9mm	1	0	0	0	0	1	1	0	0	2	0	0	5
Rifle calibre 22 mm	0	0	0	0	1	0	0	0	0	1	0	0	2
Total de arma de fuego	2	1	2	2	2	3	1	0	1	6	0	0	20
Cartuchos calibre 9 mm	0	0	0	0	0	11	0	0	0	4	0	0	15
Cartuchos calibre 22 mm	0	0	0	0	9	15	0	0	0	6	0	0	30
Cartuchos calibre 38 mm	0	0	0	6	0	0	0	0	0	0	0	0	6
Cartuchos calibre 25	0	0	0	4	0	0	0	0	0	2	0	0	6
Cartuchos calibre 40	0	0	0	0	0	0	0	0	8	0	0	0	8
Total de cartuchos	0	0	0	10	9	26	0	0	8	12	0	0	65
Cargador	2	0	2	1	0	0	1	0	1	3	0	0	10

FUENTE: H. XIII Ayuntamiento de La Paz, Dirección General de Seguridad Pública, Policía Preventiva y Tránsito Municipal, Área de Prensa.

La información estuvo validada por el C. Azor Gutiérrez Cruz.

ELABORÓ: Patricia Mijares Ramírez.

Cuadro: III.2.11

Actividades realizadas por la Dirección de Transporte y Vialidad en la Dirección General de Seguridad Pública, Policía Preventiva y Tránsito en el municipio de La Paz, B.C.Sur, 2009

Actividades	Enero	Febrero	Marzo	Abril	Mayo	Junio	Julio
Total de revistas autorizadas	17	47	264	233	129	60	35
Taxis	1	20	98	119	54	18	8
Colectivos	2	1	54	69	54	16	0
Carga de material para la construcción	8	22	64	20	13	16	14
Especializada a pipa	1	0	10	11	3	1	5
Especializada a grúa	2	0	12	3	0	0	1
Carga liviana	0	1	4	0	1	3	5
Transporte de personal agrícola	2	0	2	3	1	0	0
Pasaje exclusivo de turismo	1	1	1	0	0	0	1
Transporte escolar	0	0	8	1	1	2	0
Autobuses foráneos de pasajeros	0	0	0	0	0	0	0
Pasaje urbano	0	0	0	1	1	0	0
Carga regular	0	2	1	2	0	0	1
Transporte de pasaje suburbano	0	0	3	0	0	1	0
Transporte de personal	0	0	0	3	1	3	0
Productos del campo	0	0	7	1	0	0	0
Autorentas	0	0	0	0	0	0	0
Placas demostradoras	0	4	4	3	4	3	2
Reposición de tarjetas de placas demostradoras	20	25	44	55	5	20	10
50% descuentos en licencias de chofer	17	17	24	30	15	16	14
Altas de placas de servicio público	16	24	15	25	30	22	22
Nueva creación	1	6	2	1	1	3	4
Cesión de derechos	5	5	5	10	9	12	6
Regularización	2	10	4	9	13	4	10
Extravío de placas	0	0	1	0	0	0	0
Extravío de concesión	0	0	0	0	0	0	0
Corrección de datos	0	0	0	0	0	0	0
Arrendamiento	8	3	3	5	7	3	2
Cambio de unidad (Traslado de placas)	10	16	17	20	34	25	15
Taxi	0	6	8	10	15	7	7
Colectivo	0	3	4	6	8	6	3
Carga de material para la construcción	0	4	2	2	8	3	3
Especializado pipa	0	1	0	1	2	2	2
Especializado grúa	0	0	0	0	0	1	0
Carga liviana	0	0	0	0	0	1	0
Transporte de personal agrícola	0	1	1	0	0	2	0
Pasaje exclusivo turismo	0	0	1	1	0	0	0
Transporte escolar	0	0	0	0	0	0	0
Autobuses foráneos de pasajeros	0	0	0	0	0	0	0
Pasaje urbano	0	0	0	0	0	0	0
Carga regular	0	0	0	0	0	0	0
Pasaje suburbano	0	0	0	0	0	1	0
Productos del campo	0	0	0	0	0	0	0
Transporte de personal	0	0	1	0	1	2	0
Autorentas	10	1	0	0	0	0	0
Motorenta	0	0	0	0	0	0	0

Cuadro: III.2.11...

Concepto	Enero	Febrero	Marzo	Abril	Mayo	Junio	Julio
Cambio de unidad y modalidad	0		0	0	0	0	0
Cambio de agrupación	2	1	0	1	0	2	0
Permisos de carga y descarga	153	161	332	227	218	195	175
Análisis de solicitudes de rutas	0	0	0	0	0	3	0
Revisión sobre autorización de rutas	0	0	0	0	0	1	0
Revisión sobre modificación de rutas	0	0	0	0	0	1	0
Revisión sobre ampliación de rutas	0	0	0	0	0	1	0
Operativos	8	4	4	4	5	8	0
De revisión de documentos y condiciones físicas de las unidades de servicio público de transporte	5	3	2	2	2	5	0
Foráneos de pirataje de servicio público, en coordinación con la Dirección del Transporte del Estado	3	1	2	2	3	3	0
Infracciones del transporte de servicio público y particular	1,406	1,037	1,715	1,457	1,306	1,364	1,652
Autorizaciones de permiso particular de transporte	3	5	5	3	5	4	2
Autorizaciones de rutas de transporte de carga	0	1	2	0	1	2	0

Cuadro: III.2.11...

...Continuación

Concepto	Agosto	Septiembre	Octubre	Noviembre	Diciembre	Total
Total de revistas autorizadas	10	6	12	14	7	834
Taxis	1	2	2	1	3	327
Colectivos	2	1	1	3	0	203
Carga de material para la construcción	3	1	4	6	2	173
Especializada a pipa	1	0	0	4	0	36
Especializada a grúa	0	1	4	0	0	23
Carga liviana	0	1	1	0	1	17
Transporte de personal agrícola	0	0	0	0	1	9
Pasaje exclusivo de turismo	0	0	0	0	0	4
Transporte escolar	2	0	0	0	0	14
Autobuses foráneos de pasajeros	0	0	0	0	0	0
Pasaje urbano	0	0	0	0	0	2
Carga regular	0	0	0	0	0	6
Transporte de pasaje suburbano	0	0	0	0	0	4
Transporte de personal	0	0	0	0	0	7
Productos del campo	1	0	0	0	0	9
Autorentas	0	0	0	0	0	0
Placas demostradoras	5	2	0	0	2	29
Reposición de tarjetas de placas demostradoras	8	4	10	4	0	205
50% descuentos en licencias de chofer	7	7	9	3	5	164
Altas de placas de servicio público	33	2	16	23	29	257
Nueva creación	2	1	1	4	2	28
Cesión de derechos	7	1	0	4	1	65
Regularización	16	0	10	14	25	117
Extravío de placas	3	0	2	0	0	6
Extravío de concesión	0	0	0	0	1	1
Corrección de datos	0	0	0	0	0	0
Arrendamiento	5	0	3	1	1	41
Cambio de unidad (Traslado de placas)	8	15	15	16	9	200
Taxi	3	5	7	7	1	76
Colectivo	5	8	4	5	2	54
Carga de material para la construcción	0	1	2	1	4	30
Especializado pipa	0	0	0	0	0	8
Especializado grúa	0	0	0	0	0	1
Carga liviana	0	0	1	0	0	2
Transporte de personal agrícola	0	1	1	0	0	6
Pasaje exclusivo turismo	0	0	0	0	0	2
Transporte escolar	0	0	0	0	0	0
Autobuses foráneos de pasajeros	0	0	0	0	0	0
Pasaje urbano	0	0	0	0	0	0
Carga regular	0	0	0	0	0	0
Pasaje suburbano	0	0	0	1	0	2
Productos del campo	0	0	0	0	0	0
Transporte de personal	0	0	0	1	2	7
Autorentas	0	0	0	1	0	12
Motorenta	0	0	0	0	0	0

Cuadro: III.2.11...

...Continuación

Concepto	Agosto	Septiembre	Octubre	Noviembre	Diciembre	Total
Cambio de unidad y modalidad	0	0	0	0	0	0
Cambio de agrupación	0	0	1	1	0	8
Permisos de carga y descarga	206	199	226	210	121	2,423
Análisis de solicitudes de rutas	0	0	0	0	0	3
Revisión sobre autorización de rutas	0	0	0	0	0	1
Revisión sobre modificación de rutas	0	0	0	0	0	1
Revisión sobre ampliación de rutas	0	0	0	0	0	1
Operativos	2	4	4	4	1	48
De revisión de documentos y condiciones físicas de las unidades de servicio público de transporte	1	3	4	2	1	30
Foráneos de pirataje de servicio público, en coordinación con la Dirección del Transporte del Estado	1	1	0	2	0	18
Infracciones del transporte de servicio público y particular	1,515	1,641	1,543	1,545	1,012	17,193
Autorizaciones de permiso particular de transporte	7	5	4	3	1	47
Autorizaciones de rutas de transporte de carga	3	3	3	5	1	21

FUENTE: H. XIII Ayuntamiento de La Paz, Dirección General de Seguridad Pública, Policía Preventiva y Tránsito Municipal, Dirección de Transporte y Vialidad.

OBSERVACIONES:

La variable *Altas de placas de servicio público*, considera lo siguiente: para *Nueva creación* incluye: carga liviana, carga de material para la construcción, carga de productos del campo, carga especializada grúa, de taxi, ambulancia y autorentas; la variable *Cesión de derechos* incluye: de taxi, colectivo, carga de material para la construcción, especializado pipa y de pasaje escolar; por *Arrendamiento*: carga de material para la construcción, de taxi y colectivo.

La información estuvo validada por el Cmte. Juan Ramón Domínguez Leyva y el C. Francisco Javier Salvatierra Wilson.

ELABORÓ: Patricia Mijares Ramírez.

Cuadro: III.2.12
Actividades realizadas por la Policía Turística en la Dirección General de Seguridad Pública, Policía Preventiva y Tránsito en la ciudad de La Paz, B.C.Sur, 2009

Actividades	Enero	Febrero	Marzo	Abril	Mayo	Junio	Julio	Agosto	Septiembre	Octubre	Noviembre	Diciembre	Total
INFORMACIÓN (personas)^{1/}	569	545	646	387	270	439	325	328	294	269	2,187	596	6,855
Ubicación de hoteles	50	55	68	25	34	45	40	42	28	20	220	68	695
Ubicación de restaurantes	110	90	90	45	45	70	35	60	35	65	355	90	1,090
Ubicación de agencias de viajes	12	10	8	5	2	2	4	6	2	2	15	10	78
Ubicación de prestadores de servicios	125	125	210	142	52	120	82	85	85	42	420	102	1,590
Ubicación de lugares específicos	100	90	100	85	44	112	50	30	42	47	335	88	1,123
Ubicación de lugares de esparcimiento	60	65	80	35	30	50	72	52	60	12	340	90	946
Rutas de autobuses	45	45	45	30	45	35	20	28	30	63	380	78	844
Itinerario del ferry	67	65	45	20	18	5	22	25	12	18	122	70	489
SEGURIDAD (personas arrestadas)^{2/}	60	26	105	49	38	69	27	29	47	98	40	61	649
Ebrio	0	0	0	0	1	0	2	0	0	0	0	0	3
Ebrio y molesto	14	7	10	9	4	5	0	0	0	1	0	22	72
Ebrio y molesto en la vía pública	0	0	0	0	0	0	0	0	0	0	0	0	0
Ebrio y ríjoso	0	0	0	0	0	3	0	6	4	12	3	2	30
Riña	1	3	9	1	5	7	0	8	6	3	5	7	55
Hacer sus necesidades fisiológicas en la vía pública	13	0	4	0	0	1	0	1	4	2	2	2	29
Molesto en la vía pública	0	0	0	0	0	0	0	0	0	0	0	0	0
Ebrio y botado	9	3	3	1	0	1	0	0	1	2	0	3	23
Ebrio en la vía pública	0	1	0	4	0	5	2	4	1	4	2	0	23
Ebrio y botado en la vía pública	0	0	0	0	0	0	0	0	0	0	0	0	0
Ebrio e inmorales	1	0	0	0	0	0	0	0	0	0	0	8	9
Manejar en estado de ebriedad	0	0	0	0	0	0	0	0	0	0	0	0	0
Ingerir bebidas embriagantes a bordo de vehículo	1	1	22	17	4	8	10	0	14	42	16	0	135
Robo	0	0	0	0	0	0	0	0	0	0	0	1	1
Graffiti	0	0	0	0	0	0	0	0	0	0	0	0	0
Inmoral	0	0	1	0	0	0	0	1	0	0	0	1	3
Portación y uso de sustancias ilegales	7	0	0	0	0	0	0	1	0	0	0	0	8
Portación de sustancias ilegales	0	1	0	0	0	0	0	0	0	3	0	1	5
Dormir en la vía pública	0	0	3	0	0	0	1	0	2	3	1	0	10
Alterar el orden público	4	0	0	0	2	2	1	0	6	13	2	2	32
Ingerir bebidas embriagantes en vía pública	7	6	38	12	12	32	6	1	4	7	8	9	142
Daño a la propiedad ajena	0	0	1	0	1	0	0	0	0	0	0	0	2
Accidentes automovilísticos	2	3	5	4	0	0	1	7	1	2	0	0	25
Accidentes tipo atropellamiento	0	0	0	0	0	0	0	0	0	0	0	0	0
Faltar al respeto	0	0	0	0	0	0	0	0	0	0	0	0	0
Consumir sustancias prohibidas	0	0	0	0	0	0	0	0	0	0	0	0	0
Vagancia	1	1	0	0	0	0	0	0	0	0	0	0	2
Faltas a la moral	0	0	0	0	2	0	0	0	0	0	0	0	2
Necesidades fisiológicas en la vía pública	0	0	0	0	3	0	0	0	0	0	0	0	3
Otros ^{3/}	0	0	9	1	4	5	4	0	4	4	1	3	35
ORIENTACIÓN (personas)^{4/}	38	41	45	18	27	19	11	14	7	10	38	14	282
Tramites migratorios	30	35	40	12	22	18	10	12	6	7	32	12	236
Tramites de internación de vehículos al interior	8	6	5	6	5	1	1	2	1	3	6	2	46

Cuadro: III.2.12...

...Continuación

Actividades	Enero	Febrero	Marzo	Abril	Mayo	Junio	Julio	Agosto	Septiembre	Octubre	Noviembre	Diciembre	Total
VIALIDAD (número de días) ^{5/}	23	24	22	35	25	22	51	45	35	50	24	14	370
Elaboración de infracciones ^{6/}	1	2	0	13	3	0	29	23	13	28	2	2	116
Cruce peatonal	12	12	12	12	12	12	12	12	12	12	12	12	144
Vialidad en eventos especiales	10	10	10	10	10	10	10	10	10	10	10	0	110
CURSOS (número de cursos)	2	2	2	2	1	2	2	2	2	2	1	1	21
Concluidos	2	2	2	2	1	2	2	2	2	2	1	1	21
Impartidos	0	0	0	0	0	0	0	0	0	0	0	0	0
OPERATIVOS (número de días) ^{7/}	0	2	3	3	1	0	0	0	1	3	0	4	17
16 de septiembre	0	0	0	0	0	0	0	0	0	0	0	0	0
Arribo de cruceros	0	2	3	3	0	0	0	0	1	3	0	2	14
Navidad	0	0	0	0	0	0	0	0	0	0	0	1	1
Árbol del niño pobre	0	0	0	0	0	0	0	0	0	0	0	1	1
Carnaval	0	0	0	0	0	0	0	0	0	0	0	0	0
Coromuel	0	0	0	0	0	0	0	0	0	0	0	0	0
Operativo fiestas de fundación de La Paz	0	0	0	0	1	0	0	0	0	0	0	0	1
Semana mayor	0	0	0	0	0	0	0	0	0	0	0	0	0
Calle 5 de mayo	0	0	0	0	0	0	0	0	0	0	0	0	0
TURISTAS^{8/}	293	312	290	235	121	161	138	105	105	180	475	294	2,709
Nacionales	108	48	110	96	51	97	106	28	28	55	114	94	935
Extranjeros	185	264	180	139	70	64	32	77	77	125	361	200	1,774

FUENTE: H. XIII Ayuntamiento de La Paz, Dirección General de Seguridad Pública, Policía Preventiva y Tránsito Municipal, Policía Turística.

1/ Se refiere al número de personas que solicitan información de hoteles, restaurantes, etc.

2/ Se refiere al número de personas arrestadas por tipo de delito.

3/ Se refiere a personas arrestadas por motivos específicos que no son comunes o que registran como una combinación de delitos.

4/ Se refiere al número de personas que solicitan orientación.

5/ Se refiere al número de días que los policías dedican a las actividades de vialidad.

6/ Se refiere al número de infracciones que se levantan en el mes.

7/ Se refiere al número de días que los policías dedican a los operativos especiales.

8/ Se refiere al número de turistas que solicitan información. Una misma persona puede solicitar varios tipos de información.

La información estuvo validada por la C. Ivette Lucía Quirós R.

ELABORÓ: Patricia Mijares Ramírez.

Cuadro: III.2.13

Número de certificados médicos realizados a personas mayores de edad, registrados por el Departamento de Medicina Legal en la Dirección General de Seguridad Pública, Policía Preventiva y Tránsito en el municipio de La Paz, B.C.Sur, 2009

Certificado por	Enero	Febrero	Marzo	Abril	Mayo	Junio	Julio	Agosto	Septiembre	Octubre	Noviembre	Diciembre	Total
A disposición del Ministerio Público	0	0	0	0	0	2	0	0	0	0	0	0	2
Acompañante de choque con aliento a alcohol	0	0	0	0	0	2	0	0	0	0	0	1	3
Acompañante de choque en estado de ebriedad	0	0	0	1	0	2	0	0	0	0	0	3	6
A petición familiar	0	0	0	0	0	0	0	0	0	0	0	1	1
Asalto	3	0	0	0	5	0	0	3	2	0	0	6	19
Asalto en estado de ebriedad	3	0	0	0	0	0	0	0	0	0	0	0	3
Atentado al pudor	0	0	0	0	0	0	1	1	0	0	0	0	2
Atropellamiento a persona	1	0	0	0	0	6	7	0	10	6	8	0	38
Atropellamiento a persona con aliento a alcohol	1	0	0	0	0	0	0	0	0	0	0	0	1
Atropellamiento a persona con lesiones	0	5	2	4	3	0	0	3	0	0	0	0	17
Atropellamiento a persona en estado de ebriedad	2	3	0	1	1	0	0	1	0	0	0	0	8
Atropellamiento a persona sin lesiones	0	5	4	4	5	0	0	5	0	0	0	4	27
Bando	33	0	0	0	0	51	0	0	41	92	71	89	377
Bando con aliento a alcohol	18	23	6	21	36	32	27	20	11	37	28	14	273
Bando con lesiones	0	1	5	16	16	0	11	5	0	0	0	0	54
Bando en estado de ebriedad	18	26	14	70	103	51	61	45	46	84	70	49	637
Bando sin lesiones	0	31	12	69	59	0	52	49	0	0	0	0	272
Caída de pasajero	0	0	0	1	0	1	2	1	0	0	1	1	7
Caída de pasajero en estado de ebriedad	0	0	0	0	0	0	0	0	1	0	0	0	1
Certificación a petición de la DGSPPTM	2	0	1	0	0	6	1	0	1	1	9	0	21
Certificación de trámite de licencia	0	36	36	23	15	34	31	85	42	97	36	11	446
Certificación de trámite de licencia de transportista	26	0	0	0	0	0	0	0	0	0	0	0	26
Certificación para física a policía de la DGSPPTM	0	0	34	30	19	30	1	30	6	3	1	10	164
Certificación por portación de arma de fuego DGSPPTM	37	16	29	2	10	5	3	3	0	0	0	0	105
Certificación presentación al Ministerio Público	0	0	0	0	0	0	0	0	2	0	0	0	2
Certificación de policía judicial en estado de ebriedad	0	0	0	0	0	0	0	1	0	0	0	0	1
Certificados a policía por lesiones	0	0	0	0	4	0	0	0	0	0	0	0	4
Choque con aliento a alcohol con lesiones	7	8	9	11	12	6	5	3	4	8	5	7	85
Choque con aliento a alcohol sin lesiones	20	21	14	30	20	28	26	33	12	16	12	28	260
Choque con objeto fijo	0	0	0	1	1	5	0	1	1	1	1	1	12
Choque con objeto fijo con aliento a alcohol	0	0	0	0	0	0	0	0	0	0	0	1	1
Coche con volcadura	0	0	0	0	0	0	0	0	3	0	0	0	3
Choque en estado de ebriedad con lesiones	14	11	9	4	12	11	23	5	12	13	7	16	137
Choque en estado de ebriedad sin lesiones	16	24	17	30	39	39	32	31	40	31	26	47	372
Choque en estado normal con lesiones	63	80	67	65	86	70	68	64	60	51	51	77	802
Choque en estado normal sin lesiones	259	222	174	264	267	249	237	202	178	178	173	224	2,627
Conato de incendio	0	0	0	0	0	1	0	0	0	0	0	0	1
Daños	0	0	0	0	0	2	0	5	0	0	2	0	9
Daños en estado de ebriedad	2	0	0	0	0	0	0	0	0	0	0	0	2
Derribamiento de cables	0	0	1	0	2	1	0	0	2	2	1	0	9
Dinero falso	0	0	0	1	0	0	0	0	0	0	0	2	3
Disparo de arma de fuego	0	0	0	0	0	3	2	0	0	2	0	0	7
Disposición del ministerio Público	0	0	0	0	0	0	0	0	0	1	0	0	1
Drogadicto	5	10	1	11	13	9	9	8	16	8	12	5	107
Ebrio e inmoral	0	0	3	1	6	0	4	4	7	6	6	3	40
Ebrio y rijoso	15	24	14	11	46	29	43	44	49	32	27	34	368
Enfermo mental	11	1	0	5	3	2	0	1	0	2	1	9	35
Falsificación de documentos	0	0	0	0	0	2	0	0	0	0	0	0	2
Fuga de reos	0	1	0	0	0	0	0	0	0	1	0	0	2
Graffiti	2	0	0	0	0	0	0	1	1	1	0	5	10
Ingerir bebidas embriagantes	35	15	11	18	10	33	12	30	24	45	39	29	301
Ingerir bebidas embriagantes en vehículo	28	21	36	36	32	11	17	25	15	18	25	12	276
Ingerir bebidas embriagantes en vía pública	21	5	16	4	47	42	58	45	45	58	39	48	428
Intento de asalto	0	2	0	0	0	0	0	0	0	0	0	0	2
Intento de robo	1	0	0	10	1	3	3	0	2	0	1	1	22
Intento de robo de vehículo	0	1	1	0	2	0	0	0	0	0	0	0	4
Intento de violación	0	0	0	0	0	0	1	0	0	0	0	0	1
Introducir a un domicilio	3	4	6	1	2	4	4	9	7	10	4	7	61

Cuadro: III.2.13...

...Continuación

Certificado por	Ene	Feb	Mar	Abr	May	Jun	Jul	Agos	Sep	Oct	Nov	Dic	Total
Manejar en estado de ebriedad con lesiones	2	1	10	4	3	5	2	3	5	3	4	4	46
Manejar en estado de ebriedad sin lesiones	52	32	27	24	33	35	40	38	27	33	33	27	401
No acredita propiedad	3	0	3	0	2	0	0	0	0	0	0	0	8
Persona extraviada	1	0	0	0	1	1	1	0	1	2	0	0	7
Persona lesionada por arma blanca	0	0	0	0	1	0	0	0	0	0	0	0	1
Personas con arma de fuego y disparo	0	0	0	0	3	0	0	0	0	0	0	0	3
Posesión de arma blanca	2	0	0	0	0	0	0	0	2	1	0	0	5
Posesión de arma de fuego	0	1	4	0	0	1	4	0	2	6	0	0	18
Posesión de cocaína	0	1	0	1	0	3	0	3	0	3	1	0	12
Posesión de cristal	1	0	0	0	0	1	0	0	0	0	0	0	2
Posesión de drogas	6	5	6	1	2	18	28	8	7	6	0	2	89
Posesión de marihuana	12	3	3	1	1	11	7	3	2	1	1	1	46
Presentado al Ministerio Público	0	0	0	0	0	0	0	3	0	0	0	0	3
Presentado por jurídico de la DGSPPTM	0	0	0	0	3	0	0	0	0	0	0	0	3
Presentado por la PFP	5	10	7	7	9	2	3	3	2	0	7	10	65
Presentado por la PJE	0	0	1	0	0	0	0	0	0	0	0	0	1
Presentado por migración	0	0	0	0	1	0	0	0	1	0	0	0	2
Por petición de Jurídico de la DGSPPTM	0	0	0	0	0	0	0	0	0	0	0	1	1
Riña	0	0	0	0	0	21	0	0	18	26	20	19	104
Riña con aliento a alcohol	3	16	10	7	7	10	9	16	5	6	15	4	108
Riña con lesiones	4	9	8	6	5	0	5	1	0	0	0	0	38
Riña en estado de ebriedad	26	61	40	46	70	54	74	73	62	57	73	51	687
Riña sin lesiones	8	4	16	4	13	0	7	12	0	0	0	0	64
Robo	17	13	26	15	10	0	13	18	13	20	11	15	171
Robo de vehículo	5	9	5	0	0	0	1	1	0	4	2	0	27
Robo de vehículo en estado de ebriedad	5	0	0	0	0	0	0	0	0	0	0	0	5
Salida del camino	4	3	2	0	2	10	3	1	3	0	3	2	33
Salida del camino con choque en estado de ebriedad	0	1	0	2	0	0	0	0	0	0	0	0	3
Salida del camino en estado de ebriedad	0	2	4	1	1	0	0	0	2	2	0	0	12
Salida del camino con aliento a alcohol	0	0	0	0	0	0	0	0	0	1	0	0	1
Volcadura sin lesiones	1	2	0	0	0	0	2	0	2	0	2	2	11
Volcadura con aliento alcohol	1	0	0	0	0	1	0	1	0	0	1	2	6
Volcadura con choque	0	2	6	0	0	0	2	0	0	0	0	2	12
Volcadura con lesiones	0	2	0	1	0	0	0	1	0	0	0	0	4
Volcadura en estado de ebriedad	2	4	1	3	2	1	0	2	1	3	5	0	24
Total	806	777	701	868	1,046	946	945	947	795	978	834	887	10,530

FUENTE: H. XIII Ayuntamiento de La Paz, Dirección General de Seguridad Pública, Policía Preventiva y Tránsito Municipal, Departamento de Medicina Legal.

OBSERVACIONES:

DGSPPTM: Dirección General de Seguridad Pública, Policía Preventiva y Tránsito Municipal.

PFP: Policía Federal Preventiva.

PJE: Policía Judicial del Estado.

La información estuvo validada por el Dr. Mario Jesús García Isais y María de Los Angeles Yuen Sánchez.

ELABORÓ: Patricia Mijares Ramirez.

Cuadro: III.2.14

Número de certificados médicos realizados a personas menores de edad, registrados por el Departamento de Medicina Legal en la Dirección General de Seguridad Pública, Policía Preventiva y Tránsito en el municipio de La Paz, B.C.Sur, 2009

Certificado por	Enero	Febrero	Marzo	Abril	Mayo	Junio	Julio	Agosto	Septiembre	Octubre	Noviembre	Diciembre	Total
Acompañante choque	0	0	0	0	0	0	0	0	0	0	0	0	0
Asalto	4	0	0	0	0	0	0	0	0	0	0	0	4
Atentado al pudor	0	0	0	0	0	0	0	1	0	0	0	0	1
Atropellamiento de persona	0	0	0	0	1	0	0	1	1	1	1	0	5
Caída de pasajero	0	0	0	0	0	0	0	1	0	0	0	0	1
Certificado solicitado por el Depto. Jurídico de la DGSPPTM	1	0	0	0	0	0	0	0	0	0	0	0	1
Choque con aliento a alcohol	1	0	0	0	0	0	0	0	3	0	0	0	4
Choque con aliento a alcohol con lesiones	0	1	0	0	0	1	0	0	0	0	0	0	2
Choque con aliento a alcohol sin lesiones	0	1	0	1	1	1	3	0	0	0	0	0	7
Choque contra objeto fijo	0	0	0	0	1	0	0	0	0	0	1	0	2
Choque en estado de ebriedad	0	0	0	0	0	0	0	0	1	0	0	0	1
Choque en estado de ebriedad sin lesiones	0	0	1	0	0	0	0	1	0	0	0	2	4
Choque en estado normal	10	0	0	0	0	0	0	0	0	0	0	0	10
Choque en estado normal con lesiones	0	5	3	4	8	3	2	3	6	2	1	4	41
Choque en estado normal sin lesiones	0	11	2	3	2	5	7	4	4	5	10	5	58
Daños	0	0	0	3	0	2	0	3	0	0	0	0	8
Dinero falso	0	0	0	0	0	0	0	0	0	0	0	0	0
Disposición del ministerio público	0	0	0	0	0	1	0	0	0	0	0	0	1
Drogadicto	1	0	0	1	3	2	5	0	5	2	0	0	19
Ebrio e inmoral	0	0	0	0	0	2	0	5	1	0	2	0	10
Ebrio y rijoso	0	1	0	0	2	0	0	2	4	0	3	0	12
Graffiti	3	1	2	7	3	8	5	3	1	0	2	6	41
Ingerir bebidas embriagantes	0	0	0	3	0	3	6	1	0	1	2	2	18
Ingerir bebidas embriagantes en vehículo	1	0	5	0	0	2	0	0	7	2	2	0	19
Ingerir bebidas embriagantes en vía pública	2	1	8	0	5	0	1	5	3	11	6	2	44
Intento de robo	0	3	0	0	4	0	0	0	0	0	0	0	7
Intento de robo a vehículo	0	1	0	0	0	0	0	0	0	0	0	0	1
Introducirse a un domicilio	0	0	0	0	0	0	0	0	0	0	0	0	0
Manejar en estado de ebriedad	0	0	0	0	0	0	0	0	0	0	1	0	1
Manejar en estado de ebriedad con lesiones	0	0	0	0	0	1	0	0	0	0	0	1	2
Manejar en estado de ebriedad sin lesiones	2	0	0	0	1	1	0	0	0	0	0	1	5
Menor extraviado	0	0	6	0	2	2	4	0	4	4	0	0	22
No acredita propiedad	0	0	0	0	0	0	0	0	0	0	0	0	0
Por disparo con arma de fuego	0	0	0	0	1	0	0	0	0	0	0	0	1
Por el bando	3	0	0	0	0	4	0	0	10	12	10	0	39
Por el bando con aliento a alcohol	0	2	5	1	2	1	11	0	0	5	0	2	29
Por el bando con lesiones	0	0	0	0	0	0	4	5	0	0	0	0	9
Por el bando en estado de ebriedad	0	2	0	0	1	0	3	0	3	3	0	3	15
Por el bando sin lesiones	0	2	3	17	2	0	16	4	0	0	0	0	44
Posesión de arma de fuego	0	0	0	0	0	0	0	0	1	0	0	0	1
Posesión de arma blanca	1	0	0	0	0	0	0	0	0	0	0	0	1
Posesión de cristal	0	0	0	0	0	0	0	0	0	0	0	0	0
Posesión de drogas	0	1	0	0	0	2	9	0	0	0	0	1	13
Posesión de marihuana	0	1	2	0	1	0	1	0	0	4	0	0	9
Posesión de resistol	0	0	0	0	0	0	0	4	0	0	0	0	4
Presentado por coordinación jurídica DGSPPTM	0	0	0	0	1	0	2	0	0	0	0	0	3
Riña	0	0	0	0	0	0	0	0	2	11	0	0	13
Riña con aliento a alcohol	0	5	0	1	0	1	0	4	1	2	0	0	14
Riña con lesiones	0	1	0	1	0	0	0	0	0	0	0	0	2
Riña en estado de ebriedad	0	8	0	2	1	1	1	2	3	3	0	1	22
Riña sin lesiones	4	1	3	1	1	0	0	7	0	0	0	3	20
Robo	2	2	5	3	1	5	7	9	0	0	5	3	42
Robo de vehículo	0	0	6	0	0	0	1	0	0	0	1	0	8
Salida del camino	0	0	0	1	0	0	1	0	0	0	0	0	2
Volcadura	0	0	0	0	0	0	0	0	0	0	0	0	0
Volcadura con lesiones	0	0	0	0	1	0	0	0	0	0	0	0	1
Volcadura en estado de ebriedad	0	0	0	1	0	0	0	0	0	0	0	0	1
Total	35	50	51	50	45	48	89	65	60	68	47	36	644

FUENTE: H. XIII Ayuntamiento de La Paz, Dirección General de Seguridad Pública, Policía Preventiva y Tránsito Municipal, Departamento de Medicina Legal.
La información estuvo validada por la Dr. Mario Jesús García Isais y María de Los Ángeles Yuen Sánchez.
ELABORÓ: Patricia Mijares Ramírez.

Cuadro: III.2.15

Personal apto y no apto para puesto como agente de seguridad pública, registrados por el Departamento de Psicología en la Dirección General de Seguridad Pública, Policía Preventiva y Tránsito, en el municipio de La Paz, B.C.Sur, 2009

Mes	Aptos para puesto	No aptos para puesto	Total evaluados
Enero	43	49	92
Febrero	14	6	20
Marzo	27	38	65
Abril	10	10	20
Mayo	4	0	4
Junio	25	13	38
Julio	26	40	66
Agosto	10	20	30
Septiembre	7	13	20
Octubre	1	1	2
Noviembre	9	5	14
Diciembre	5	2	7
Total	181	197	378

FUENTE: H. XIII Ayuntamiento de La Paz, Dirección General de Seguridad Pública, Policía Preventiva y Tránsito Municipal, Departamento de Psicología.

La información estuvo validada por la Psicóloga Cynthia M. González Castillo y Psicóloga Beatriz Rodríguez Reyes.

ELABORÓ: Patricia Mijares Ramírez.

Cuadro: III.2.16

Principales causas de accidentes, registradas por la Coordinación de Educación Vial de la Dirección General de Seguridad Pública, Policía Preventiva y Tránsito en la ciudad de La Paz, B.C.Sur, 2009

Mes	Estado de ebriedad	Exceso de velocidad	No efectuó alto de disco	No guardó distancia	Pasarse luz de semáforo
Enero	24	23	50	29	10
Febrero	31	23	65	31	4
Marzo	40	18	64	32	10
Abril	28	31	73	25	9
Mayo	37	29	71	32	12
Junio	32	24	84	32	7
Julio	34	26	72	38	11
Agosto	53	31	80	30	6
Septiembre	40	14	64	30	11
Octubre	33	22	46	39	9
Noviembre	35	20	51	30	12
Diciembre	32	19	52	37	12
Total	419	280	772	385	113

Cuadro: III.2.16...

...Continuación

Mes	Invadir carril	No ceder paso a vehículo con preferencia	Otras causas	Total
Enero	38	10	26	210
Febrero	30	4	37	225
Marzo	35	7	30	236
Abril	50	8	41	265
Mayo	39	12	41	273
Junio	56	10	37	282
Julio	49	13	39	282
Agosto	52	13	50	315
Septiembre	43	10	47	259
Octubre	36	7	53	245
Noviembre	39	13	36	236
Diciembre	40	18	45	255
Total	507	125	482	3,083

FUENTE: H. XIII Ayuntamiento de La Paz, Dirección General de Seguridad Pública, Policía Preventiva y Tránsito Municipal, Coordinación de Educación Vial.

La información estuvo validada por la C. Julia Núñez Sánchez.

ELABORÓ: Patricia Mijares Ramírez.

Cuadro: III.2.17

Edad y sexo de personas accidentadas, registradas por la Coordinación de Educación Vial de la Dirección General de Seguridad Pública, Policía Preventiva y Tránsito en la ciudad de La Paz, B.C.Sur, 2009

Mes	Edad			Total
	Mayores	Menores	Se ignora ^{1/}	
Enero	187	7	16	210
Febrero	187	11	27	225
Marzo	204	5	27	236
Abril	234	5	26	265
Mayo	243	9	21	273
Junio	234	10	38	282
Julio	235	12	35	282
Agosto	271	12	32	315
Septiembre	219	11	29	259
Octubre	215	7	23	245
Noviembre	205	6	25	236
Diciembre	223	6	26	255
Total	2,657	101	325	3,083

Cuadro: III.2.17...

...Continuación

Mes	Sexo			Total
	Masculino	Femenino	Se ignora ^{1/}	
Enero	145	49	16	210
Febrero	156	42	27	225
Marzo	154	55	27	236
Abril	193	46	26	265
Mayo	199	53	21	273
Junio	175	69	38	282
Julio	189	58	35	282
Agosto	216	67	32	315
Septiembre	190	40	29	259
Octubre	174	48	23	245
Noviembre	169	42	25	236
Diciembre	164	65	26	255
Total	2,124	634	325	3,083

FUENTE: H. XIII Ayuntamiento de La Paz, Dirección General de Seguridad Pública, Policía Preventiva y Tránsito Municipal, Coordinación de Educación Vial.

^{1/} Se ignora la edad y el sexo cuando las personas accidentadas se retiran del lugar sin registrarse.

La información estuvo validada por la C. Julia Núñez Sánchez.

ELABORÓ: Patricia Mijares Ramírez.

Cuadro: III.2.18

Número de personas lesionadas y fallecidas, registradas por la Coordinación de Educación Vial de la Dirección General de Seguridad Pública, Policía Preventiva y Tránsito en la ciudad de La Paz, B.C.Sur, 2009

Mes	Lesionadas	Fallecidas	Total
Enero	61	0	61
Febrero	75	5	80
Marzo	76	0	76
Abril	79	1	80
Mayo	72	1	73
Junio	88	0	88
Julio	82	0	82
Agosto	90	3	93
Septiembre	71	1	72
Octubre	74	0	74
Noviembre	70	3	73
Diciembre	83	2	85
Total	921	16	937

FUENTE: H. XIII Ayuntamiento de La Paz, Dirección General de Seguridad Pública, Policía Preventiva y Tránsito Municipal, Coordinación de Educación Vial.

La información estuvo validada por la C. Julia Núñez Sánchez.

ELABORÓ: Patricia Mijares Ramírez.

Cuadro: III.2.19

Número de Cursos de Educación Vial, visitas al parque vial y personas atendidas, registrados por la Cordinacion de Educacion Vial de la Dirección General de Seguridad Pública, Policía Preventiva y Tránsito en la ciudad de La Paz, B.C.Sur, 2009

Mes	Cursos				Total	Visitas al parque
	A policías	En escuelas	A mayores y menores de edad	En servicio público a empresas		
Enero	0	4	1	1	6	0
Febrero	1	7	1	1	10	9
Marzo	0	4	1	2	7	5
Abril	0	0	1	1	2	0
Mayo	0	1	0	1	2	11
Junio	0	2	2	2	6	0
Julio	0	1	1	1	3	0
Agosto	1	1	1	1	4	0
Septiembre	0	3	1	1	5	1
Octubre	0	5	1	2	8	4
Noviembre	1	4	1	2	8	0
Diciembre	1	1	1	1	4	0
Total	4	33	12	16	65	30

Cuadro: III.2.19...

...Continuación

Mes	Personas atendidas				Total	Visitas al parque
	A policías	En escuelas	A mayores y menores de edad	En servicio público a empresas		
Enero	0	2,642	34	27	2,703	0
Febrero	10	1,147	52	48	1,257	220
Marzo	0	2,275	44	68	2,387	88
Abril	0	0	39	22	61	0
Mayo	0	823	0	21	844	245
Junio	0	510	53	77	640	0
Julio	0	437	84	59	580	0
Agosto	15	340	64	125	544	0
Septiembre	0	936	41	92	1,069	133
Octubre	0	1,658	35	59	1,752	358
Noviembre	20	1,012	48	54	1,134	0
Diciembre	8	300	21	19	348	0
Total	53	12,080	515	671	13,319	1,044

FUENTE: H. XIII Ayuntamiento de La Paz, Dirección General de Seguridad Pública, Policía Preventiva y Tránsito Municipal, Coordinación de Educación Vial.

La información estuvo validada por la C. Julia Núñez Sánchez.

ELABORÓ: Patricia Mijares Ramírez.

Cuadro: III.2.20

Permisos expedidos, pláticas y examen teórico y práctico para la obtención de licencia por primera vez y número de licencias, registrados por la Coordinación de Educación Vial de la Dirección General de Seguridad Pública, Policía Preventiva y Tránsito en la ciudad de La Paz, B.C.Sur, 2009

Mes	Permisos expedidos			Licencia de menor/mayor
	Altas	Renovaciones	Total	
Enero	8	86	94	49
Febrero	22	62	84	14
Marzo	36	58	94	23
Abril	32	46	78	145
Mayo	19	49	68	18
Junio	29	71	100	18
Julio	27	74	101	38
Agosto	37	56	93	37
Septiembre	46	49	95	19
Octubre	44	63	107	24
Noviembre	35	68	103	21
Diciembre	54	48	102	38
Total	389	730	1,119	444

Cuadro: III.2.20...

...Continuación

Mes	Pláticas y examen teórico y práctico			
	Automovilistas	Choferes	Motociclistas	Total
Enero	365	66	3	434
Febrero	331	48	11	390
Marzo	313	30	6	349
Abril	249	44	8	301
Mayo	253	29	6	288
Junio	339	59	13	411
Julio	348	46	6	400
Agosto	309	57	7	373
Septiembre	236	45	15	296
Octubre	211	65	24	300
Noviembre	237	54	23	314
Diciembre	280	42	13	335
Total	3,471	585	135	4,191

FUENTE: H. XIII Ayuntamiento de La Paz, Dirección General de Seguridad Pública, Policía Preventiva y Tránsito Municipal, Coordinación de Educación Vial.
La información estuvo validada por la C. Julia Núñez Sánchez.
ELABORÓ: Patricia Mijares Ramírez.

Cuadro: III.2.21

Tipo de servicio y procedencia de vehículos accidentados, registrado por la Coordinación de Educación Vial de la Dirección General de Seguridad Pública, Policía Preventiva y Tránsito en la ciudad de La Paz, B.C.Sur, 2009

Mes	Servicio				Total
	Particular	Privado	Público	Se ignora 1/	
Enero	193	0	2	15	210
Febrero	196	1	1	27	225
Marzo	200	5	4	27	236
Abril	233	1	5	26	265
Mayo	249	0	3	21	273
Junio	234	4	6	38	282
Julio	240	1	6	35	282
Agosto	265	5	13	32	315
Septiembre	217	8	5	29	259
Octubre	212	2	8	23	245
Noviembre	198	1	12	25	236
Diciembre	221	4	6	24	255
Total	2,658	32	71	322	3,083

Cuadro: III.2.21...

...Continuación

Mes	Procedencia			Total
	Local	Foráneo	Se ignora 1/	
Enero	190	4	16	210
Febrero	194	4	27	225
Marzo	204	5	27	236
Abril	224	15	26	265
Mayo	250	2	21	273
Junio	241	3	38	282
Julio	239	8	35	282
Agosto	275	8	32	315
Septiembre	226	4	29	259
Octubre	220	2	23	245
Noviembre	200	11	25	236
Diciembre	221	10	24	255
Total	2,684	76	323	3,083

FUENTE: H. XIII Ayuntamiento de La Paz, Dirección General de Seguridad Pública, Policía Preventiva y Tránsito Municipal, Coordinación de Educación Vial.

1/ Se ignora la edad y el sexo cuando las personas accidentadas se retiran del lugar sin registrarse.

La información estuvo validada por la C. Julia Núñez Sánchez.

ELABORÓ: Patricia Mijares Ramirez.

Cuadro: III.2.22

Daños Materiales en accidentes de tránsito, registrados por la Coordinación de Educación Vial y el Área de Peritaje de la Dirección General de Seguridad Pública, Policía Preventiva y Tránsito en la ciudad de La Paz, B.C.Sur, 2009

Mes	En pesos
Enero	2,913,700.00
Febrero	3,785,950.00
Marzo	3,895,100.00
Abril	3,738,000.00
Mayo	3,797,250.00
Junio	4,415,900.00
Julio	3,933,100.00
Agosto	4,093,050.00
Septiembre	3,421,350.00
Octubre	2,506,800.00
Noviembre	3,299,900.00
Diciembre	3,472,000.00
Total	43,272,100.00

FUENTE: H. XIII Ayuntamiento de La Paz, Dirección General de Seguridad Pública, Policía Preventiva y Tránsito Municipal, Coordinación de Educación Vial y Área de Peritaje.

La información estuvo validada por la C. Julia Núñez Sánchez.
ELABORÓ: Patricia Mijares Ramírez.

Cuadro: III.2.23

Número y tipo de servicios registrados por el Departamento de revisión electromecánica en la Dirección de Seguridad Pública, Policía Preventiva y Tránsito en la ciudad de La Paz, B.C.Sur, 2009

Tipo de servicio	Enero	Febrero	Marzo	Abril	Mayo	Junio	Julio	Agosto	Septiembre	Octubre	Noviembre	Diciembre	Total
Revista de automóvil	2,234	2,425	5,304	2,844	1,851	1,947	1,375	1,031	534	411	487	473	20,916
Revista de pick-up	967	1,406	3,082	1,329	1,056	884	608	363	200	120	196	111	10,322
Revista de prestadores de servicio	6	10	6	38	5	3	0	6	0	0	0	0	74
Revista de motocicleta	13	33	96	23	22	12	1	5	1	5	4	3	218
Permisos para circular sin placas	171	130	121	79	73	91	110	86	106	125	125	206	1,423
Placas demostradoras	0	7	2	4	5	4	5	3	0	0	5	2	37
Placas de automóvil	1,178	884	993	810	723	838	851	793	574	582	562	648	9,436
Placas de pic-up	494	361	386	357	301	394	384	325	212	233	247	249	3,943
Placas de motocicleta	38	35	39	14	23	35	14	28	12	26	11	18	293
Placas de remolque	8	4	16	6	8	11	8	8	9	2	5	14	99
Alta por cambio de unidad	49	35	32	38	71	51	35	31	14	13	14	12	395
Total	5,158	5,330	10,077	5,542	4,138	4,270	3,391	2,679	1,662	1,517	1,656	1,736	47,156

FUENTE: H. XIII Ayuntamiento de La Paz, Dirección General de Seguridad Pública, Policía Preventiva y Tránsito Municipal, Departamento de Revisión Electromecánica.
La información estuvo validada por el C. Jorge Alberto Mendoza Lucero.

ELABORÓ: Patricia Mijares Ramírez.

Cuadro: III.2.24

Número total de boletas de licencias, tarjetas de circulación y placas pagadas y en garantía entregadas a sus propietarios y total de vehículos liberados, registrados por el Departamento de Infracciones en la Dirección General de Seguridad Pública, Policía Preventiva y Tránsito en el municipio de La Paz, B.C.Sur, 2009

Mes	Boletas pagadas y en garantía				Total de vehículos liberados
	Licencias	Tarjetas de circulación	Placas	Total	
Enero	100	60	100	260	242
Febrero	125	57	70	252	182
Marzo	110	52	89	251	208
Abril	93	48	89	230	196
Mayo	78	39	59	176	195
Junio	103	47	80	230	242
Julio	136	56	98	290	203
Agosto	102	42	86	230	213
Septiembre	94	33	81	208	200
Octubre	109	29	75	213	204
Noviembre	85	36	56	177	173
Diciembre	66	31	79	176	200
Total	1,201	530	962	2,693	2,458

FUENTE: H. XIII Ayuntamiento de La Paz, Dirección General de Seguridad Pública, Policía Preventiva y Tránsito Municipal, Departamento de Infracciones.

La información estuvo validada por la C. María de Lourdes González Pérez.

ELABORÓ: Patricia Mijares Ramírez.

Cuadro: III.2.25

Trámites realizados por el Departamento de Jubilados y Pensionados, Tercera edad y Discapacitados en la Dirección General de Seguridad Pública, Policía Preventiva y Tránsito en el municipio de La Paz, B.C.Sur, 2009

Trámites	Enero	Febrero	Marzo	Abril	Mayo	Junio	Julio	Agosto	Septiembre	Octubre	Noviembre	Diciembre	Total
Placas de camión	21	21	18	18	14	16	69	9	14	14	10	10	234
Placas de automóvil	107	72	78	74	57	62	50	62	48	51	45	41	747
Revistas de camión	171	134	258	125	138	153	56	30	6	24	28	20	1,143
Revistas de automóvil	572	482	792	525	343	363	353	207	82	88	78	122	4,007
Licencias de automóvil	208	128	168	154	115	140	130	148	97	96	101	130	1,615
Infracciones	38	38	59	41	47	67	62	51	24	20	27	28	502
Tenencia	12	16	11	6	4	2	2	0	0	3	2	0	58
Cambio	16	16	9	7	6	4	3	0	0	4	3	0	68
Baja	17	18	24	11	9	8	2	4	5	8	4	3	113
Total	1,162	925	1,417	961	733	815	727	511	276	308	298	354	8,487

FUENTE: H. XIII Ayuntamiento de La Paz, Dirección General de Seguridad Pública, Policía Preventiva y Tránsito Municipal, Departamento de Jubilados y Pensionados, Tercera edad y Discapacitados.
La información estuvo validada por la C. Profra. Margarita Cervantes Chávez.
ELABORÓ: Patricia Mijares Ramírez.

Cuadro: III.2.26

Personas atendidas por tipo de institución en el Departamento de Jubilados y Pensionados, Tercera edad y Discapacitados en la Dirección General de Seguridad Pública, Policía Preventiva y Tránsito en el municipio de La Paz, B.C.Sur, 2009

Instituciones	Enero	Febrero	Marzo	Abril	Mayo	Junio	Julio	Agosto	Septiembre	Octubre	Noviembre	Diciembre	Total
ISSSTE	368	266	384	334	272	288	227	186	106	92	82	144	2,749
INSEN-INAPAM	364	299	494	329	233	274	220	158	62	121	108	115	2,777
IMSS	102	92	166	207	81	94	81	52	39	31	30	32	1,007
ISSFAM	93	47	62	50	35	39	23	26	13	22	21	13	444
DIF	28	23	28	12	16	36	22	18	12	8	12	8	223
CFE	16	6	16	14	4	1	11	6	0	4	3	3	84
PEMEX	0	5	8	0	0	1	1	0	0	1	0	0	16
BANRURAL	1	1	3	0	1	1	0	6	0	3	0	0	16
BANAMEX	0	0	0	0	0	0	0	1	4	1	0	0	6
BANOBRAS	0	0	0	0	0	0	0	0	0	0	1	0	1
BANORTE	0	0	0	0	0	0	0	0	0	0	0	1	1
UABCS	0	0	0	2	2	1	1	0	0	3	0	1	10
BANCOMER	3	1	6	3	0	0	0	0	0	0	0	0	13
TELMEX	1	3	3	0	3	1	1	1	0	1	0	0	14
INBURSA	3	2	2	1	1	3	0	0	0	0	0	0	12
SEDESOL	58	28	51	30	34	36	28	15	7	0	1	0	288
HSBC	0	1	0	0	0	0	0	0	0	0	0	0	1
Total	1,037	774	1,223	982	682	775	615	469	243	287	258	317	7,662

FUENTE: H. XIII Ayuntamiento de La Paz, Dirección General de Seguridad Pública, Policía Preventiva y Tránsito Municipal, Departamento de Jubilados y Pensionados, Tercera edad y Discapacitados.
OBSERVACIONES:
ISSSTE: Instituto de Seguridad y Servicios Sociales de los Trabajadores del Estado.
INSEN-INAPAM: Instituto Nacional de la Senectud - Instituto Nacional de las Personas Adultas Mayores.
IMSS: Instituto Mexicano del Seguro Social.
ISSFAM: Instituto de Seguridad Social para las Fuerzas Armadas Mexicanas.
DIF: Desarrollo Integral para la Familia.
CFE: Comisión Federal de Electricidad.
PEMEX: Petróleos Mexicanos.
BANRURAL: Banco Rural.
BANAMEX: Banco Nacional de México.
BANOBRAS: Banco Nacional de Obras y Servicios Públicos.
BANORTE: Grupo Financiero Banorte.
HSBC: Grupo HSBC.
UABCS: Universidad Autónoma de B.C.Sur.
BANCOMER: Banco Comercial.
TELMEX: Teléfonos de México.
SEDESOL: Secretaría de Desarrollo Social.
BANAMEX: Banco Nacional de México.
INBURSA: Grupo Financiero INBURSA.
La información estuvo validada por la C. Profra. Margarita Cervantes Chávez.
ELABORÓ: Patricia Mijares Ramírez.

Cuadro: III.2.27

Licencias expedidas y renovadas por tipo, registradas por el Departamento de Licencias en la Dirección General de Seguridad Pública, Policía Preventiva y Tránsito, en el municipio de La Paz, B.C.Sur, 2009

Mes	Automovilista		Chofer		Motociclista		Permiso a menores	Total
	Expedidas	Renovadas	Expedidas	Renovadas	Expedidas	Renovadas		
Enero	519	1,415	83	255	23	25	96	2,416
Febrero	330	1,073	65	244	20	18	81	1,831
Marzo	437	1,356	60	269	22	17	107	2,268
Abril	311	1,101	55	209	10	14	85	1,785
Mayo	304	967	50	200	16	23	75	1,635
Junio	417	993	74	242	12	19	101	1,858
Julio	449	1,181	73	253	15	15	96	2,082
Agosto	470	1,185	75	212	26	28	116	2,112
Septiembre	328	866	45	174	20	23	111	1,567
Octubre	305	816	67	175	28	22	112	1,525
Noviembre	336	834	57	196	20	20	98	1,561
Diciembre	373	1,123	48	192	8	23	109	1,876
Total	4,579	12,910	752	2,621	220	247	1,187	22,516

FUENTE: H. XIII Ayuntamiento de La Paz, Dirección General de Seguridad Pública, Policía Preventiva y Tránsito Municipal, Departamento de Licencias.
La información estuvo validada por el C. Luis Ramón Murillo Barrientos.
ELABORÓ: Patricia Mijares Ramírez.

Cuadro: III.2.28

Total de licencias expedidas y renovadas, registradas por el Departamento de Licencias en la Dirección General de Seguridad Pública, Policía Preventiva y Tránsito, en el municipio de La Paz, B.C.Sur, 2009

Mes	Expedidas	Renovadas	Total
Enero	721	1,695	2,416
Febrero	496	1,335	1,831
Marzo	626	1,642	2,268
Abril	461	1,324	1,785
Mayo	445	1,190	1,635
Junio	604	1,254	1,858
Julio	633	1,449	2,082
Agosto	687	1,425	2,112
Septiembre	504	1,063	1,567
Octubre	512	1,013	1,525
Noviembre	511	1,050	1,561
Diciembre	538	1,338	1,876
Total	6,738	15,778	22,516

FUENTE: H. XIII Ayuntamiento de La Paz, Dirección General de Seguridad Pública, Policía Preventiva y Tránsito Municipal, Departamento de Licencias.
La información estuvo validada por el C. Luis Ramón Murillo Barrientos.
ELABORÓ: Patricia Mijares Ramírez.

Cuadro: III.2.29

Total de licencias expedidas y renovadas de automovilista, chofer y motociclista, registradas por el Departamento de Licencias en la Dirección General de Seguridad Pública, Policía Preventiva y Tránsito, en el municipio de La Paz, B.C.Sur, 2009

Mes	Automovilista	Chofer	Motociclista	Permiso a menores	Total
Enero	1,934	338	48	96	2,416
Febrero	1,403	309	38	81	1,831
Marzo	1,793	329	39	107	2,268
Abril	1,412	264	24	85	1,785
Mayo	1,271	250	39	75	1,635
Junio	1,410	316	31	101	1,858
Julio	1,630	326	30	96	2,082
Agosto	1,655	287	54	116	2,112
Septiembre	1,194	219	43	111	1,567
Octubre	1,121	242	50	112	1,525
Noviembre	1,170	253	40	98	1,561
Diciembre	1,496	240	31	109	1,876
Total	17,489	3,373	467	1,187	22,516

FUENTE: H. XIII Ayuntamiento de La Paz, Dirección General de Seguridad Pública, Policía Preventiva y Tránsito Municipal, Departamento de Licencias.
La información estuvo validada por el C. Luis Ramón Murillo Barrientos.
ELABORÓ: Patricia Mijares Ramírez.

Cuadro: III.2.30

Número y TIPO DE CHOQUES, registrados por la Coordinación de Educación Vial y el Área de Peritaje en la Dirección General de Seguridad Pública, Policía Preventiva y Tránsito en el municipio de La Paz, B.C.Sur, 2009

Tipo	Enero	Febrero	Marzo	Abril	Mayo	Junio	Julio	Agosto	Septiembre	Octubre	Noviembre	Diciembre	Total
Choque entre vehículos	163	179	176	196	198	219	224	227	191	171	178	201	2,323
Choque entre vehículos y contra objeto fijo	2	2	6	5	8	10	6	9	6	1	3	7	65
Choque con objeto fijo	7	11	18	25	20	18	18	26	17	31	16	24	231
Volcadura	13	9	8	7	7	9	8	11	7	7	13	8	107
Choque entre vehículos y volcadura	0	0	0	0	0	0	0	0	0	0	0	0	0
Atropellamiento	0	0	0	2	0	0	0	1	1	0	0	1	5
Caída de persona	0	0	0	0	1	0	0	0	0	0	0	0	1
Derribar cables	0	0	0	0	0	0	0	0	2	1	1	1	5
Salida de camino	8	4	6	6	13	9	2	9	6	7	12	5	87
Choque con semoviente	1	0	0	2	0	0	1	1	1	4	2	0	12
Choque entre vehículos, objeto fijo y volcadura	0	0	0	0	0	0	0	0	0	0	0	0	0
Salida de camino y volcadura	0	0	0	0	0	0	0	0	0	0	0	0	0
Choque entre vehículos, objeto fijo y atropellamiento	0	0	0	0	0	0	0	0	0	0	0	0	0
Choque entre vehículos, salida de camino y volcadura	0	0	0	0	0	0	0	0	0	0	0	0	0
Choque entre vehículos y atropellamiento	0	0	0	0	0	0	0	0	0	0	0	0	0
Choque entre vehículos con salida del camino	0	0	0	0	0	0	0	0	0	0	0	0	0
Choque entre vehículos con caída de persona	0	0	0	0	0	0	0	0	0	0	0	0	0
Caída de persona con vehículo en movimiento	0	0	0	1	0	0	1	2	0	0	2	0	6
Choque entre vehículos, objeto fijo y salida del camino	0	0	0	0	0	0	0	0	0	0	0	0	0
Caída de remolque	0	0	0	0	0	0	0	0	0	0	0	0	0
Proyección de gravilla	0	0	0	0	0	0	0	0	0	0	0	0	0
Choque contra bicicleta	1	3	2	6	3	1	2	6	6	3	4	0	37
Choque contra peatón	5	9	4	4	9	6	5	8	8	8	4	2	72
Choque contra motocicleta	10	8	16	10	14	9	15	15	13	11	0	6	127
Choque entre objeto fijo y volcadura	0	0	0	0	0	0	0	0	0	0	0	0	0
Choque contra vehículos de emergencia	0	0	0	1	0	1	0	0	1	1	1	0	5
Total	210	225	236	265	273	282	282	315	259	245	236	255	3,083

FUENTE: H. XIII Ayuntamiento de La Paz, Dirección General de Seguridad Pública, Policía Preventiva y Tránsito Municipal, Coordinación de Educación Vial y Área de Peritaje.
La información estuvo validada por la C. Julia Nuñez Sánchez.
ELABORÓ: Patricia Mijares Ramírez.

Cuadro: III.2.31

Registro de licencias de personas que intervinieron y no intervinieron en un accidente de tránsito, registrados por la Coordinación de Educación Vial y el Área de Peritaje en la Dirección General de Seguridad Pública, Policía Preventiva y Tránsito, en el municipio de La Paz, B.C.Sur, 2009

Mes	Si intervinieron		No intervinieron		Se ignora	Total
	Masculino	Femenino	Masculino	Femenino		
Enero	96	29	52	16	17	210
Febrero	95	22	62	19	27	225
Marzo	104	31	53	21	27	236
Abril	133	31	58	16	27	265
Mayo	137	36	62	17	21	273
Junio	110	33	64	35	40	282
Julio	114	41	74	18	35	282
Agosto	139	34	80	30	32	315
Septiembre	125	25	64	16	29	259
Octubre	99	28	75	20	23	245
Noviembre	101	25	69	16	25	236
Diciembre	113	29	50	34	29	255
Total	1,366	364	763	258	332	3,083

FUENTE: H. XIII Ayuntamiento de La Paz, Dirección General de Seguridad Pública, Policía Preventiva y Tránsito Municipal, Coordinación de Educación Vial y Área de Peritaje.

La información estuvo validada por la C. Julia Nuñez Sánchez.

ELABORÓ: Patricia Mijares Ramírez.

Cuadro: III.2.32

Emplacamiento y revisados a vehículos, motocicletas y remolques, registrados por el Departamento de Placas en la Dirección General de Seguridad Pública, Policía Preventiva y Tránsito, en el municipio de La Paz, B.C.Sur, 2009

Tipo/mes	Enero	Febrero	Marzo	Abril	Mayo	Junio	Julio	Agosto	Septiembre	Octubre	Noviembre	Diciembre	Total
Emplacamiento a particulares	994	743	724	707	602	712	694	641	505	486	473	564	7,845
Vehículos nacionales	342	276	288	266	249	242	281	210	195	204	196	282	3,031
Vehículos fronterizos	585	404	376	372	310	401	379	396	281	240	259	257	4,260
Motocicletas	34	30	21	26	22	36	12	23	12	18	9	16	259
Remolque nacional	7	3	13	13	4	4	4	2	8	2	2	4	66
Remolque fronterizo	3	0	0	0	0	3	2	1	1	1	0	0	11
Demostradoras (Yardas)	23	30	26	30	17	26	16	9	8	21	7	5	218
Emplacamiento a servicio público	16	15	17	25	27	23	18	15	24	15	19	41	255
Vehículos nacionales	8	10	7	12	15	11	11	5	17	8	13	32	149
Vehículos fronterizos	8	5	10	13	12	12	7	10	7	7	6	9	106
Permisos provisionales	641	587	437	582	385	530	550	517	430	449	473	599	6,180
Para circular sin placas	631	576	428	574	377	519	540	505	419	435	461	586	6,051
Para circular con una placa	10	11	9	8	8	11	10	12	11	14	12	13	129
Bajas	2,282	1,965	2,267	2,120	1,547	1,621	1,391	1,324	1,030	1,002	922	1,201	18,672
De placas	769	697	845	729	646	766	661	633	497	543	473	641	7,900
De placas por canje	1,513	1,268	1,422	1,391	901	855	730	691	533	459	449	560	10,772
Revisado anual a particulares	5,759	5,744	12,160	6,791	5,103	5,411	4,435	3,106	1,761	1,549	1,619	1,742	55,180
Vehículos nacionales	2,000	2,053	5,464	2,508	1,500	1,390	1,207	759	515	521	482	594	18,993
Vehículos fronterizos	3,759	3,691	6,696	4,283	3,603	4,021	3,228	2,347	1,246	1,028	1,137	1,148	36,187
Revisado anual a servicio público	42	82	349	278	225	118	66	83	40	35	47	52	1,417
Vehículos nacionales	17	39	83	39	49	32	34	56	25	16	23	34	447
Vehículos fronterizos	25	43	266	239	176	86	32	27	15	19	24	18	970
Revisado de vigencia anual	88	100	141	185	72	87	39	45	35	43	19	37	891
Motocicletas	64	73	105	115	59	64	20	36	20	37	15	26	634
Remolque nacional	20	24	36	65	12	16	14	7	13	5	4	10	226
Remolque fronterizo	4	3	0	5	1	7	5	2	2	1	0	1	31

FUENTE: H. XIII Ayuntamiento de La Paz, Dirección General de Seguridad Pública, Policía Preventiva y Tránsito Municipal, Departamento de Placas.

La información estuvo validada por el Lic. Jesús Antonio Amador Manriquez.

ELABORÓ: Patricia Mijares Ramírez.

Cuadro: III.2.33

Número de servicios de vigilancia a eventos y servicios por contrato, registrados por el Área Comercial en la Dirección General de Seguridad Pública y Tránsito, en la ciudad de La Paz, B.C.Sur, 2009

Mes	Número de servicios	Servicio por contrato		
		Empresas	Particulares	Total
Enero	86	54		54
Febrero	88	54		54
Marzo	81	51		51
Abril	68	53		53
Mayo	110	53		53
Junio	103	54		54
Julio	95	57		57
Agosto	86	55		55
Septiembre	67	55		55
Octubre	95	54	1	55
Noviembre	77	54	1	55
Diciembre	127	55	1	56
Total	1,083	649	3	652

FUENTE: H. XIII Ayuntamiento de La Paz, Dirección General de Seguridad Pública, Policía Preventiva y Tránsito Municipal, Área Comercial.

OBSERVACIONES:

Para los meses de enero a septiembre no se registraron *Servicios por contrato a particulares*.

Los servicios de vigilancia o REFORCES consisten en dar vigilancia en eventos sociales, deportivos y bailes populares los cuales son contratados por hora y por elemento. La elección del número de elementos a contratar se basa en el lugar del evento y en el número de personas que asistirán. La forma de pago es al momento de que el contratante acude a las oficinas a solicitar el servicio. Los servicios por contrato son los que se realizan con empresas y/o particulares, para salvaguardar sus instalaciones. Se realizan con un período de 6 meses de vigencia del contrato, con horarios de 8 o 12 horas según convenga al contratante, la forma de pago es mensual.

La información estuvo validada por la C. Claudia Selene Ayub Benitez.

ELABORÓ: Patricia Mijares Ramírez.

Cuadro: III.2.34

Total de boletas elaboradas, registradas por el Departamento de Vialidad en la Dirección General de Seguridad Pública, Policía Preventiva y Tránsito, en la ciudad de La Paz, B.C.Sur, 2009

Mes	Operativos de revisión vehicular	Operativo sobre vigilancia	Turno normal	Operativo de retiro de vehículos	Total
Enero	2,475	306	1,569		4,350
Febrero	1,450	191	1,495		3,136
Marzo	1,177	218	1,904		3,299
Abril		81	1,429		1,510
Mayo	2,704	291	1,052		4,047
Junio	3,220	310	1,038		4,568
Julio	3,521	198	1,530		5,249
Agosto	3,848	296	884	12	5,040
Septiembre	3,492	411	1,248		5,151
Octubre	1,517	340	1,667		3,524
Noviembre	2,836	201	1,052		4,089
Diciembre		67	1,503		1,570
Total	26,240	2,910	16,371	12	45,533

FUENTE: H. XIII Ayuntamiento de La Paz, Dirección General de Seguridad Pública, Policía Preventiva y Tránsito Municipal, Departamento de Vialidad.

OBSERVACIONES:

Los espacios en blanco son servicios que no se realizaron en ese mes.

La información estuvo validada por el C. Rafael Manríquez Márquez.

ELABORÓ: Patricia Mijares Ramírez.

Cuadro: III.2.35

Total de garantías elaboradas, registradas por el Departamento de Vialidad en la Dirección General de Seguridad Pública, Policía Preventiva y Tránsito, en la ciudad de La Paz, B.C.Sur, 2009

Mes	Turno normal	Operativo de revisión vehicular y prevención del delito	Operativo antialcoholes	Operativo de retiro de vehículos	Total
Licencias	359	431	67	0	857
Tarjetas	64	138	18	0	220
Plácas	422	304	50	0	776
Vehículos	165	14	23	9	211
Boletas firmadas	8,819	25,330	2,725	1	36,875
A Quien Corresponda	6,542	23	27	2	6,594
Total	16,371	26,240	2,910	12	45,533

FUENTE: H. XIII Ayuntamiento de La Paz, Dirección General de Seguridad Pública, Policía Preventiva y Tránsito Municipal, Departamento de Vialidad.

La información estuvo validada por el C. Rafael Manríquez Márquez.

ELABORÓ: Patricia Mijares Ramírez.

Cuadro: III.2.36

Boletas elaboradas en turno normal, registradas por el Departamento de Vialidad en la Dirección General de Seguridad Pública, Policía Preventiva y Tránsito, en la ciudad de La Paz, B.C.Sur, 2009

Mes	Licencias	Tarjeta de circulación	Placas	Vehículos	Boletas firmadas	A quien corresponda	Total
Enero	32	5	54	18	923	537	1,569
Febrero	42	9	45	23	728	648	1,495
Marzo	50	7	47	26	1,006	768	1,904
Abril	41	10	37	16	768	557	1,429
Mayo	21	4	25	13	716	273	1,052
Junio	20	2	26	19	650	321	1,038
Julio	36	9	38	11	926	510	1,530
Agosto	13	1	16	11	504	339	884
Septiembre	31	1	19	4	642	551	1,248
Octubre	34	6	31	8	939	649	1,667
Noviembre	25	5	27	6	549	440	1,052
Diciembre	14	5	57	10	468	949	1,503
Total	359	64	422	165	8,819	6,542	16,371

FUENTE: H. XIII Ayuntamiento de La Paz, Dirección General de Seguridad Pública, Policía Preventiva y Tránsito Municipal, Departamento de Vialidad.
La información estuvo validada por el C. Rafaél Manríquez Márquez.
ELABORÓ: Patricia Mijares Ramírez.

Cuadro: III.2.37

Garantías de operativo de revisión vehicular y prevención del delito, registradas por el Departamento de Vialidad en la Dirección General de Seguridad Pública, Policía Preventiva y Tránsito, en la ciudad de La Paz, B.C.Sur, 2009

Mes	Licencias	Tarjeta de circulación	Placas	Vehículos	Boletas firmadas	A quien corresponda	Total
Enero	44	8	29	3	2,391	0	2,475
Febrero	23	10	12	0	1,404	1	1,450
Marzo	35	10	23	2	1,107	0	1,177
Abril							
Mayo	63	22	19	1	2,599	0	2,704
Junio	37	17	40	1	3,125	0	3,220
Julio	55	17	33	4	3,412	0	3,521
Agosto	52	16	47	1	3,732	0	3,848
Septiembre	61	22	42	1	3,366	0	3,492
Octubre	22	7	24	0	1,454	10	1,517
Noviembre	39	9	35	1	2,740	12	2,836
Diciembre							
Total	431	138	304	14	25,330	23	26,240

FUENTE: H. XIII Ayuntamiento de La Paz, Dirección General de Seguridad Pública, Policía Preventiva y Tránsito Municipal, Departamento de Vialidad.
OBSERVACIONES:
Los espacios en blanco son servicios que no se realizaron en ese mes.
La información estuvo validada por el C. Rafaél Manríquez Márquez.
ELABORÓ: Patricia Mijares Ramírez.

Cuadro: III.2.38

Garantías de operativo antialcoholes y sobre vigilancia, registradas por el Departamento de Vialidad en la Dirección General de Seguridad Pública, Policía Preventiva y Tránsito, en la ciudad de La Paz, B.C.Sur, 2009

Mes	Licencias	Tarjeta de circulación	Placas	Vehículos	Boletas firmadas	A quien corresponda	Total
Enero	6	0	5	1	294	0	306
Febrero	2	1	3	3	182	0	191
Marzo	0	2	5	2	209	0	218
Abril	2	0	1	1	77	0	81
Mayo	4	2	2	1	282	0	291
Junio	9	4	2	5	290	0	310
Julio	3	2	2	2	189	0	198
Agosto	6	3	8	1	273	5	296
Septiembre	16	3	11	0	365	16	411
Octubre	12	0	5	4	315	4	340
Noviembre	5	1	2	2	191	0	201
Diciembre	2	0	4	1	58	2	67
Total	67	18	50	23	2,725	27	2,910

FUENTE: H. XIII Ayuntamiento de La Paz, Dirección General de Seguridad Pública, Policía Preventiva y Tránsito Municipal, Departamento de Vialidad.

La información estuvo validada por el C. Rafaél Manríquez Márquez.

ELABORÓ: Patricia Mijares Ramírez.

Cuadro: III.2.39

Constancias de sueldo, trabajo, antigüedad y renunciaciones del personal administrativo y operativo, registradas por el Departamento de Recursos Humanos en la Dirección General de Seguridad Pública y Tránsito en el municipio de La Paz, B.C.Sur, 2009

Tipo de documento y categoría	Enero	Febrero	Marzo	Abril	Mayo	Junio	Julio	Agosto	Septiembre	Octubre	Noviembre	Diciembre	Total
Constancias de trabajo													
Personal administrativo	0	0	0	0	0	0	0	2	0	0	0	0	2
Base	3	2	3	4	0	2	0	0	3	4	12	9	42
Lista de raya	1	2	2	0	0	0	0	0	1	0	0	0	6
Personal operativo	4	14	12	15	40	53	66	72	63	65	83	86	573
Cambios de categoría													
Personal operativo	1	1	5	0	5	2	6	1	1	0	0	0	22
Personal administrativo	0	0	0	4	0	0	0	0	0	0	0	0	4
Renunciaciones/													
Personal operativo	4	4	2	4	3	2	5	1	1	1	2	3	32

FUENTE: H. XIII Ayuntamiento de La Paz, Dirección General de Seguridad Pública, Policía Preventiva y Tránsito Municipal, Departamento de Recursos Humanos.

1/ Para este año no se registraron renunciaciones de personal administrativo.

OBSERVACIONES:

No se registraron constancias de sueldo.

La información estuvo validada por el C. Christian Rene Montaña Geraldo.

ELABORÓ: Patricia Mijares Ramírez.

Cuadro: III.2.40

Altas y bajas de personal operativo, permisos económicos a personal de base y permisos especiales, registrados por el Departamento de Recursos Humanos en la Dirección General de Seguridad Pública y Tránsito en el municipio de La Paz, B.C.Sur, 2009

Tipo de documento y categoría	Enero	Febrero	Marzo	Abril	Mayo	Junio	Julio	Agosto	Septiembre	Octubre	Noviembre	Diciembre	Total
Altas y bajas personal operativo													
Altas	5	16	20	22	15	6	33	2	2	1	1	15	138
Bajas	7	0	9	6	4	22	13	2	2	1	2	7	75
Altas y bajas personal administrativo													
Altas	0	0	0	0	0	0	0	0	0	0	0	0	0
Bajas	0	0	0	0	0	0	0	0	0	0	0	0	0
Permisos económicos a personal de base													
Permisos económicos a personal de base	1	5	4	2	6	8	0	1	1	4	6	2	40
Permisos especiales													
Permisos especiales	0	0	0	0	0	0	0	0	0	0	0	0	0

FUENTE: H. XIII Ayuntamiento de La Paz, Dirección General de Seguridad Pública, Policía Preventiva y Tránsito Municipal, Departamento de Recursos Humanos.

La información estuvo validada por el C. Christian Rene Montaña Geraldo.

ELABORÓ: Patricia Mijares Ramírez.

Cuadro: III.2.41

Oficios de vacaciones, incapacidades, anticipos de sueldo y cambios de área del personal administrativo y operativo, registrados por el Departamento de Recursos Humanos en la Dirección General de Seguridad Pública y Tránsito en el municipio de La Paz, B.C.Sur, 2009

Tipo de documento y categoría	Enero	Febrero	Marzo	Abril	Mayo	Junio	Julio	Agosto	Septiembre	Octubre	Noviembre	Diciembre	Total
Oficios de vacaciones													
Personal administrativo													
Base	7	50	3	2	3	3	42	16	16	8	2	48	200
Lista de raya	1	2	0	0	0	0	2	0	0	0	0	0	5
Justicia laboral	1	12	3	1	1	0	5	6	6	0	0	7	42
Compensado	0	0	0	0	0	0	0	0	0	1	0	2	3
Pago único	0	0	0	0	0	0	0	1	1	0	0	1	3
Confianza	0	0	1	2	2	0	8	6	6	0	0	14	39
Personal operativo	107	28	44	67	76	95	120	83	83	75	73	58	909
Total	116	92	51	72	82	98	177	112	112	84	75	130	1,201
Incapacidades													
Personal administrativo													
Base	5	2	2	4	3	7	7	2	2	7	3	3	47
Lista de raya	0	0	0	0	0	0	0	0	0	0	0	0	0
Justicia laboral	0	0	0	0	1	0	1	0	0	0	0	1	3
Confianza	0	0	0	0	0	1	0	0	0	1	0	0	2
Personal operativo	40	25	69	62	36	40	29	40	41	70	95	60	607
Total	45	27	71	66	40	48	37	42	43	78	98	64	659
Anticipos de sueldo													
Personal administrativo													
Base	0	0	0	0	0	0	0	0	0	0	0	0	0
Lista de raya	0	0	0	0	0	0	0	0	0	0	0	0	0
Confianza	0	0	0	0	0	0	0	0	0	0	0	0	0
Personal operativo	3	4	5	3	5	0	0	1	3	0	3	0	27
Total	3	4	5	3	5	0	0	1	3	0	3	0	27
Cambios de área													
Personal administrativo													
Base	2	0	2	0	0	0	0	0	0	0	0	0	4
Justicia laboral	1	0	1	0	2	0	0	0	0	0	0	0	4
Compensado	0	0	0	0	0	0	0	0	0	0	0	0	0
Pago único	0	0	0	0	0	0	0	0	0	0	0	0	0
Confianza	28	0	4	0	0	0	0	0	0	0	0	0	32
Personal operativo	0	0	0	0	0	0	0	0	0	0	0	0	0
Total	31	0	7	0	2	0	0	0	0	0	0	0	40

FUENTE: H. XIII Ayuntamiento de La Paz, Dirección General de Seguridad Pública, Policía Preventiva y Tránsito Municipal, Departamento de Recursos Humanos.
La información estuvo validada por el C. Christian Rene Montaña Geraldo.
ELABORÓ: Patricia Mijares Ramírez.

Cuadro: III.2.42

Actas administrativas de abandono de empleo, extrañamientos, exhortos, oficios de horas extras y pago de bono semestral, registrados por el Departamento de Recursos Humanos en la Dirección General de Seguridad Pública y Tránsito en el municipio de La Paz, B.C.Sur, 2009

Tipo de documento	Enero	Febrero	Marzo	Abril	Mayo	Junio	Julio	Agosto	Septiembre	Octubre	Noviembre	Diciembre	Total
Abandono de empleo	0	0	0	2	2	2	2	2	0	0	0	0	10
Extrañamiento	0	0	0	0	0	0	0	0	0	0	0	0	0
Exhortos	0	0	0	0	0	0	0	0	0	0	0	0	0
Total	0	0	0	2	2	2	2	2	0	0	0	0	10

FUENTE: H. XIII Ayuntamiento de La Paz, Dirección General de Seguridad Pública, Policía Preventiva y Tránsito Municipal, Departamento de Recursos Humanos.

La información estuvo validada por el C. Christian Rene Montaña Geraldo.

ELABORÓ: Patricia Mijares Ramírez.

Cuadro: III.2.43
Servicios realizados por la Unidad Jurídica por bimestre en el municipio de la Paz, B.C.Sur, 2009

Servicios	Enero- Febrero	Marzo-Abril	Mayo-Junio	Julio-Agosto	Septiembre- Octubre	Noviembre- Diciembre	Total
Asesorías al público en general	85	87	31	24	133	145	505
Asesorías a dependencias municipales	97	8	0	11	2	37	155
Asesorías a regidores	65	0	0	0	49	41	155
Dictámenes y/o puntos de acuerdo	7	0	6	0	10	8	31
Expedientes de juicios de amparo concluidos	0	12	7	3	2	2	26
Expedientes de juicios de amparo en proceso	66	36	40	39	26	23	230
Iniciativas de legislación	2	0	0	0	1	2	5
Reglamentos en revisión	6	2	1	2	9	6	26
Elaboración y/o análisis de contratos y convenios	15	37	49	17	8	10	136

FUENTE: H. XIII Ayuntamiento de La Paz, Unidad Jurídica Municipal.

OBSERVACIONES:

La información estuvo validada por el Lic. Arturo Gómez Ortega.

ELABORÓ: Juan Carlos Castro Ramírez.

Cuadro: III.2.44

Número de personas atendidas y beneficiadas por los programas de atención DIF, registradas en el municipio de La Paz, B. C. Sur, 2009

Programa	Enero	Febrero	Marzo	Abril	Mayo	Junio	Julio	Agosto	Septiembre	Octubre	Noviembre	Diciembre	Total
PROPADETIUM ^{1/}	45	51	51	109	222	352	112	163	232	166	288	249	2,040
Población atendida por delegaciones	1,700	235	252	297	118	86	75	24	140	160	0	85	3,172
Prevención y atención integral de embarazo en adolescentes	61	61	122	122	22	36	0	68	62	62	127	105	848
Prevención de adicciones (Programa Chimalli)	138	264	309	537	793	464	0	0	0	0	0	75	2,580
Trabajo social	282		1,154	515	163	86	0	0	0	0	246	2,569	5,015
Apoyo al adulto mayor	47	244	259	58	149	122	0	0	112	178	88	146	1,403
Apoyo a personas con discapacidad	46	84	149	111	243	311	0	0	87	53	78	37	1,199
Procuraduría de la Defensa del Menor y la Familia	240	305	480	336	355	350	336	256	320	349	383	132	3,842
Talleres, cursos y otros	2,002	1,932	2,497	1,977	2,119	2,134	730	0	802	3,398	2,655	2,040	22,286
Equidad de género	413	1,240	1,598	692	751	937	0	0	261	0	470	361	6,723
Coordinación de jóvenes	96	178	459	196	289	330	0	90	179	198	183	190	2,388
Derecho de los niños	43	78	159	120	139	156	0	25	59	59	124	124	1,086
Comunidad diferente	132	218	187	51	78	57	0	0	267	30	139	165	1,324
Hábitat	435	250	250	0	0	0	0	0	0	420	420	460	2,235
Rescate de espacios públicos	603	408	252	133	0	0	0	0	0	446	824	349	3,015
Activación física	50	122	134	152	132	95	0	0	0	0	68	0	753
Total	6,333	5,670	8,312	5,406	5,573	5,516	1,253	626	2,521	5,519	6,093	7,087	59,909

FUENTE: H. XIII Ayuntamiento de La Paz, Desarrollo Integral de la Familia (DIF).

^{1/} Programa de Prevención, Atención, Desaliento y Erradicación del Trabajo Infantil Urbano Marginal.

OBSERVACIONES:

CHIMALLI: Modelo Preventivo de Riesgos Psicosociales para Menores Adolescentes y sus Familias.

La información estuvo validada por la C. Juana Gavarrin García.

ELABORÓ: Liliana Bareño Villa.

Cuadro: III.2.45

Apoyos asistenciales, registrados en el municipio de La Paz, B. C. Sur, 2009

Mes	Raciones alimentarias a sujetos y familias vulnerables	Desayunos fríos en jardines de niños	Desayunos fríos en primarias	Programa de desayunos calientes entregados	Desayunadores ^{1/}	Total
Enero	1,522	900	1,000	21,128	800	25,350
Febrero	2,813	2,166	4,552	19,171	11,400	40,102
Marzo	2,117	3,500	4,546	14,058	12,000	36,221
Abril	1,516	0	0	3,409	3,000	7,925
Mayo	3,096	2,595	6,714	11,137	9,600	33,142
Junio	846	855	3,710	14,616	12,000	32,027
Julio	1,819	0	0	3,497	3,600	8,916
Agosto	953	0	0	0	3,600	4,553
Septiembre	2,509	0	0	0	8,500	11,009
Octubre	3,679	2,520	3,860	0	11,000	21,059
Noviembre	3,956	0	512	0	11,400	15,868
Diciembre	8,047	0	0	0	8,400	16,447
Total	32,873	12,536	24,894	87,016	95,300	252,619

FUENTE: H. XIII Ayuntamiento de La Paz, Desarrollo Integral de la Familia (DIF).

1/ Se refiere a espacios físicos destinados a otorgar raciones alimenticias, principalmente en las comunidades rurales.

La información estuvo validada por la C. Juana Gavarain García.

ELABORÓ: Liliana Bareño Villa.

Cuadro: III.2.46

Número de becas académicas a menores trabajadores y a menores en riesgo, registrados en el municipio de La Paz, B. C. Sur, 2009

Mes	Becas a menores trabajadores	Becas a menores en riesgo	Total
Enero	39	12	51
Febrero	39	12	51
Marzo	39	12	51
Abril	39	12	51
Mayo	39	12	51
Junio	39	12	51
Julio	39	12	51
Agosto	39	12	51
Septiembre	41	10	51
Octubre	41	13	54
Noviembre	40	11	51
Diciembre	40	11	51

FUENTE: H. XIII Ayuntamiento de La Paz, Desarrollo Integral de la Familia (DIF).

La información estuvo validada por la C. Juana Gavarain García.

ELABORÓ: Liliana Bareño Villa.

Cuadro: III.2.47

Servicios realizados por la Unidad de Mejora Regulatoria e Innovación Gubernamental, en el municipio de la Paz, B.C.Sur, 2009

Servicios	Enero	Febrero	Marzo	Abril	Mayo	Junio	Julio	Agosto	Septiembre	Octubre	Noviembre	Diciembre	Total
Total de solicitudes de quejas y sugerencias recibidas	32	35	36	21	16	13	21	27	9	42	42	2	296
Número de solicitudes recibidas por teléfono (llamadas)	20	18	18	10	7	10	9	12	8	40	42	2	196
Número de solicitudes recibidas por buzón virtual (mail)	0	11	10	5	5	2	6	8	0	0	0	0	47
Número de solicitudes recibidas por buzón presencial (boletas)	12	6	8	6	4	1	6	7	1	2	0	0	53
Número de solicitudes turnadas por dependencia (oficio)	32	35	36	21	16	13	21	27	6	20	18	2	247
Número de solicitudes solucionadas por dependencia (oficio)	29	21	27	18	12	11	17	15	2	22	24	0	198
Porcentaje de resolución (%)	91%	60%	75%	86%	75%	85%	81%	56%	33%	110%	133%	0%	61%
Número de estudios de opinión pública realizados (estudio)	2	1	1	1			1						6
Total de personas encuestadas por sexo	208	119	120	447			3,311						4,205
Mujeres	101	51	64	216									432
Hombres	107	68	56	231									462
Total de personas por edad	208	119	120	447									894
Jóvenes	37	27	31	95									190
Adultos	171	92	89	352									704
Número de proyectos formulados	1	1	1			1	5	3					12

FUENTE: H. XIII Ayuntamiento de La Paz, Unidad de Mejora Regulatoria e Innovación Gubernamental.

OBSERVACIONES:

Los espacios en blanco es debido a que no se realizaron dichos servicios.

Para el mes de julio la variable *Total de personas encuestadas por sexo* se desglosa en *Hombres*, *Mujeres*, *Jóvenes* y *Adultos* por lo cual los espacios están en blanco.

La información estuvo validada por la Ing. Paula Jara San Martín

ELABORÓ: Juan Carlos Castro Ramírez.

Cuadro: III.2.48

Actividades realizadas por el Instituto Municipal de la Mujer en el municipio de La Paz, B.C.Sur, 2009

Activiades	Enero	Febrero	Marzo	Abril	Mayo	Junio	Julio	Agosto	Septiembre	Octubre	Noviembre	Diciembre	Total
Número total de talleres	1	9	0	0	14	5	9	12	8	14	17	18	107
Número de talleres de sensibilización a funcionarios de los tres niveles de gobierno	1	1	0	0	0	0	0	0	0	2	2	2	8
Número de talleres de sensibilización a nivel secundaria	0	2	0	0	4	0	0	2	4	6	8	6	32
Número de talleres de sensibilización en zona rural	0	0	0	0	8	5	9	8	2	3	2	6	43
Talleres de sensibilización a nivel preparatoria	0	6	0	0	2	0	0	2	2	3	5	4	24
Número total de participaciones	0	3	0	4	6	4	8	31	3	3	3	3	68
Número de participaciones en programas de espacios públicos	0	0	0	0	0	0	0	21	1	1	1	1	25
Número de participación en programas de INMUJERES	0	1	0	0	0	0	0	1	1	1	1	1	6
Número de participaciones en programas HÁBITAT	0	0	0	0	0	0	0	1	1	1	1	1	5
Número de participaciones en jornadas de integración comunitaria	0	2	0	4	6	4	8	8	0	0	0	0	32
Número total de proyectos	0	5	0	0	0	0	4	0	3	3	3	0	18
Número de proyectos productivos para mujeres	0	5	0	0	0	0	2	0	3	3	3	0	16
Número de proyectos de sensibilización	0	0	0	0	0	0	2	0	0	0	0	0	2
Número total de capacitaciones	2	7	0	4	13	16	20	23	21	27	27	24	184
Número de capacitaciones a favor de la salud de la mujer	2	5	0	0	7	6	5	8	9	8	8	11	69
Número de capacitación a favor de los derechos de la mujer	0	2	0	0	2	5	5	6	3	5	6	2	36
Número de capacitación a favor de los derechos de la mujer embarazada	0	0	0	2	1	1	2	1	2	3	3	2	17
Número de módulos de atención a víctimas de violencia	0	0	0	0	0	1	1	1	1	1	1	1	7
Número de eventos en pro de la prevención en la salud y sensibilización	0	0	0	2	2	2	6	5	6	8	8	7	46
Número de reuniones de trabajo con el consejo consultivo	0	0	0	0	1	0	1	1	0	0	0	1	4
Número de programas para mujeres con discapacidades	0	0	0	0	0	1	0	1	0	2	1	0	5

FUENTE: H. XIII Ayuntamiento de La Paz, Dirección General de Desarrollo Social y Económico, Instituto Municipal de la Mujer.

OBSERVACIONES:

La variable *Número total de talleres* se refiere a los talleres que el instituto imparte.

La variable *Número total de participaciones* se refiere a los programas en que el instituto participa para captar apoyos económicos.

La información estuvo validada por el C. Rubén Núñez Yepiz.

ELABORÓ: Juan Carlos Castro Ramírez.

Cuadro: III.2.49

Actividades registradas por la Dirección de Cultura y Acción Cívica, en el municipio de La Paz, B. C. Sur, 2009

Actividad	Enero	Febrero	Marzo	Abril	Mayo	Junio	Julio	Agosto	Septiembre	Octubre	Noviembre	Diciembre	Total
Recitales-conciertos	0	0	0	0	1	0	0	1	2	6	0	3	13
Videocine	0	0	2	0	0	0	0	0	1	3	0	2	8
Exposiciones	2	1	2	2	1	3	1	1	3	4	3	0	23
Conferencias	0	0	0	3	0	1	0	1	0	0	1	0	6
Teatro	0	0	0	0	0	1	0	0	0	0	18	3	22
Música	12	2	6	2	5	0	2	2	7	8	8	6	60
Danza	2	3	4	3	3	4	2	3	4	2	9	2	41
Talleres	0	0	0	0	0	1	3	0	0	11	0	0	15
Cursos de verano	0	0	0	0	0	0	1	0	0	0	0	0	1
Actividades recreativas	0	0	0	0	0	0	0	0	0	0	0	0	0
Concursos	0	0	0	0	1	1	0	0	0	0	0	1	3
Promoción de lectura	0	0	0	0	0	0	0	0	0	0	0	1	1
Biblioteca móvil	0	0	0	0	0	0	0	0	0	1	0	0	1
Concursos literarios	0	0	0	0	0	0	0	0	0	0	0	0	0
Presentaciones especiales	0	0	0	0	0	0	0	0	0	0	0	0	0
Presentaciones literarias	1	1	0	1	0	0	2	0	0	0	0	0	5
Actividades jornadas	1	1	3	3	3	4	2	3	0	0	0	0	20
Carnaval infantil La Paz 2009	0	0	1	0	0	0	0	0	0	0	0	0	1
Carnaval La Paz 2009	0	1	0	0	0	0	0	0	0	0	0	0	1
Inauguración de altar de muertos	0	0	0	0	0	0	0	0	0	0	0	0	0
Fiestas tradicionales	0	0	0	0	3	6	1	2	0	3	0	6	21
Apoyos de sonorización/	1	0	4	0	0	1	2	0	0	2	2	0	12
Apoyos especiales/	1	1	1	3	3	4	1	0	0	4	3	2	23
Tertulia literaria	0	0	0	0	0	0	0	0	0	2	1	0	3
Honores a la bandera	4	2	4	2	3	5	2	5	4	2	3	2	38
Ceremonias cívicas	2	4	4	0	0	0	2	1	2	2	1	1	19
Reuniones de trabajo	11	3	6	4	5	5	7	0	6	5	8	8	68
Visitas de coordinación	5	4	4	0	3	4	0	0	0	5	5	5	35
Cursos de capacitación	0	0	0	0	1	0	0	0	0	0	0	0	1
Coordinación institucional	8	0	0	0	8	10	9	0	8	0	0	0	43
Total	50	23	41	23	40	50	37	19	37	60	62	42	484

FUENTE: H. XIII Ayuntamiento de La Paz, Dirección General de Desarrollo Social y Económico, Dirección de Cultura y Acción Cívica.

1/ Préstamo de aparatos de sonido.

2/ Logística, jurados, artistas, ballet folclórico, entre otros.

La información estuvo validada por el C. Juan Manuel Caballero G.

ELABORÓ: Liliana Bareño Villa.

Cuadro: III.2.50
Actividades culturales, cívicas, organizacionales y apoyos atendidos, registrados por la Dirección de Cultura y Acción Cívica, en el municipio de La Paz, B. C. Sur, 2009

Tipo de actividad	Total
Actividades culturales/	242
Actividades cívicas/	57
Actividades organizacionales/	147
Apoyos atendidos/	38
Total	484

FUENTE: H. XIII Ayuntamiento de La Paz, Dirección General de Desarrollo Social y Económico, Dirección de Cultura y Acción Cívica.

1/ Incluye recitales-conciertos, videocine, exposiciones, conferencias, teatro guiñol, teatro, música, danza, talleres, concursos musicales, concursos literarios, presentaciones literarias.

2/ Incluye honores a la bandera y ceremonia cívica.

3/ Incluye giras de trabajo-visitas de coordinación, capacitación de personal y capacitación a promotores culturales.

4/ Incluye apoyos de sonorización y apoyos especiales.

La información estuvo validada por el C. Juan Manuel Caballero G.

ELABORÓ: Liliana Bareño Villa.

Cuadro: III.2.51
Usuarios atendidos, registrados por la Dirección de Cultura y Acción Cívica, en el municipio de La Paz, B. C. Sur, 2009

Mes	Hombres	Mujeres	Total
Enero	2,065	1,930	3,995
Febrero	158,100	151,900	310,000
Marzo	2,375	2,300	4,675
Abril	1,557	1,734	3,291
Mayo	2,490	2,415	4,905
Junio	2,210	2,235	4,445
Julio	1,407	1,383	2,790
Agosto	1,545	1,500	3,045
Septiembre	1,535	1,540	3,075
Octubre	3,295	3,382	6,677
Noviembre	3,168	3,168	6,336
Diciembre	1,800	1,775	3,575
Total	181,547	175,262	356,809

FUENTE: H. XIII Ayuntamiento de La Paz, Dirección General de Desarrollo Social y Económico, Dirección de Cultura y Acción Cívica.

OBSERVACIONES:

Los datos son estimados.

La información estuvo validada por el C. Juan Manuel Caballero G.

ELABORÓ: Liliana Bareño Villa.

Cuadro: III.2.52

Número de participantes en las actividades deportivas, registrados por la Dirección del Deporte en el municipio de La Paz, B. C. Sur, 2009

Actividades deportivas	Enero	Febrero	Marzo	Abril	Mayo	Junio	Julio	Agosto	Septiembre	Octubre	Noviembre	Diciembre
Ajedrez	302	302	305	305	346	346	352	352	360	386	386	386
Atletismo	713	713	713	713	728	728	732	732	945	1,030	1,040	1,155
Básquetbol	406	406	406	457	525	525	680	760	980	1,140	1,140	1,192
Béisbol	811	811	923	948	948	1,124	1,124	1,358	1,358	1,412	1,503	1,503
Boxeo	220	220	275	275	320	320	399	399	399	420	460	520
Canotaje	63	63	63	63	16	16	16	16	23	35	35	35
Ciclismo de montaña	143	143	143	143	143	145	145	145	160	160	160	160
Ciclismo de ruta	21	21	21	21	21	23	23	23	23	27	27	27
Ciclismo de pista	36	36	36	36	36	46	46	46	48	48	48	48
Clavados	35	35	35	35	35	35	48	48	48	50	72	72
Frontón	43	43	43	43	43	52	52	52	52	52	52	52
Fútbol	5,412	5,412	5,412	5,412	5,412	5,500	5,500	5,500	5,570	5,570	5,570	5,570
Fútbol americano						120	120	120	120	120	120	120
Gimnasia	36	36	36	36	50	50	50	50	50	50	50	50
Karate	585	585	610	610	723	723	800	800	820	825	835	840
Levantamiento de pesas	58	58	58	58	58	27	27	27	29	30	32	32
Luchas asociadas	101	101	156	156	168	170	650	650	700	700	700	720
Nado sincronizado	35	35	38	38	38	40	40	40	40	40	45	45
Natación	62	62	62	62	62	270	270	270	270	270	270	270
Polo acuático	138	138	138	138	138	120	120	120	120	120	120	120
Remo	39	39	39	39	39	39	18	18	20	20	20	20
Soft bol						225	225	225	250	250	250	250
Tae kwon do	478	480	480	480	480	480	320	320	320	325	330	330
Tenis	216	216	250	250	390	390	390	390	410	420	435	440
Tenis de mesa	34	34	34	34	34	40	40	40	50	50	52	52
Tiro	157	157	157	157	157	162	162	162	162	162	165	170
Tiro con arco	58	58	63	63	63	63	63	63	63	63	63	63
Triatlón	28	28	28	28	28	28	32	32	32	32	32	32
Vela	16	16	16	12	12	12	12	12	12	12	12	12
Voleibol	150	150	150	870	870	870	870	870	960	960	960	960
Voleibol de playa	24	24	24	80	80	80	80	80	120	120	120	120
Silla sobre ruedas	12	12	12	12	12	12	12	12	12	12	12	12
Deportistas especiales	43	43	43	43	43	43	46	46	49	49	49	50
Total	10,475	10,477	10,769	11,617	12,018	12,824	13,464	13,778	14,575	14,960	15,165	15,428

FUENTE: H. XIII Ayuntamiento de La Paz, Secretaría General, Dirección del Deporte Municipal.

OBSERVACIONES:

Los espacios que aparecen en blanco es debido a que no existía registro.
Los datos son aproximados.

La información estuvo validada por el Lic. Guillermo Antonio Godoy Cota.

ELABORÓ: Liliana Bareño Villa.

Cuadro: III.2.53

Número de participantes en deporte promocional, deporte selectivo, ligas municipales permanentes y activación física, registrados por la Dirección de Deporte en el municipio de La Paz, B. C. Sur, 2009

Actividades deportivas	Enero	Febrero	Marzo	Abril	Mayo	Junio	Julio	Agosto	Septiembre	Octubre	Noviembre	Diciembre
Deporte promocional	326	496	678	720	123	871	356	406	2,750	2,400	2,350	137
Deporte selectivo	439	128	62	128	76	127	167	73	620	2,830	1,134	1,152
Ligas municipales permanentes	2,632	4,986	5,230	4,680	1,120	5,129	2,343	4,925	5,120	6,520	6,512	1,432
Activación física	1,348	1,687	745	896	623	1,630	1,928	1,439	2,500	2,100	2,200	1,085
Total	4,745	7,297	6,715	6,424	1,942	7,757	4,794	6,843	10,990	13,850	12,196	3,806

FUENTE: H. XIII Ayuntamiento de La Paz, Secretaría General, Dirección del Deporte Municipal.

OBSERVACIONES:

Los datos son aproximados.

La información estuvo validada por el Lic. Guillermo Antonio Godoy Cota.

ELABORÓ: Liliana Bareño Villa.

Cuadro: III.2.54

Basura ingresada al relleno sanitario, registrada por la Dirección General de Servicios Públicos Básicos en la ciudad de La Paz, B.C.Sur, 2009

Mes	Viajes			Toneladas		
	Oficiales	Particulares	Total	Oficiales	Particulares	Total
Enero	1,564	2,809	4,373	7,653	2,723	10,376
Febrero	1,444	2,405	3,849	6,695	2,178	8,873
Marzo	1,570	2,552	4,122	7,614	2,619	10,233
Abril	1,572	2,657	4,229	7,172	2,762	9,934
Mayo	1,559	2,152	3,711	7,627	2,473	10,100
Junio	815	2,920	3,735	7,274	2,871	10,145
Julio	748	2,899	3,647	8,302	2,853	11,155
Agosto	928	2,865	3,793	7,888	2,847	10,735
Septiembre	1,222	2,492	3,714	8,171	2,228	10,399
Octubre	1,510	2,408	3,918	8,259	2,692	10,951
Noviembre	1,439	1,925	3,364	7,036	2,346	9,382
Diciembre	1,643	2,811	4,454	8,308	2,569	10,877
Total	16,014	30,895	46,909	91,999	31,161	123,160

FUENTE: H. XIII Ayuntamiento de La Paz, Dirección General de Servicios Públicos Básicos.

La información estuvo validada por el C. Israel Áreas.

ELABORÓ: Juan Carlos Castro Ramírez.

Cuadro: III.2.55

Aseo y limpieza de calles y playas, registrada por la Dirección General de Servicios Públicos Básicos en la ciudad de La Paz, B.C.Sur, 2009

Mes	Barrido de Calles (Kilómetros)		Limpieza de Playas	
	Manual	Carritos	No. Bolsas	Kgs.
Enero	1,851.99	1,919.12	1,996	33,932
Febrero	2,284.78	2,723.59	848	14,416
Marzo	652.80	878.67	1,100	18,700
Abril	783.28	941.79	1,250	21,250
Mayo	753.12	798.43	1,000	17,000
Junio	653.77	970.92	2,180	37,060
Julio	979.96	921.39	1,430	24,310
Agosto	658.25	1,116.79	1,520	25,840
Septiembre	539.01	953.76	220	3,740
Octubre	749.88	1,202.77	1,840	31,280
Noviembre	728.53	1,319.65	578	9,826
Diciembre	593.11	1,280.62	250	4,250
Total	11,228.48	15,027.50	14,212	241,604

FUENTE: H. XIII Ayuntamiento de La Paz, Dirección General de Servicios Públicos Básicos.

La información estuvo validada por el C. Israel Áreas.

ELABORÓ: Juan Carlos Castro Ramírez.

Cuadro: III.2.56

Retiro de material, nivelación y transporte de agua, registrados por la Dirección General de Servicios Públicos Básicos en la ciudad de La Paz, B.C.Sur, 2009

Mes	Retiro de materiales		Nivelación kilómetros		Camiones cisterna/	
	Metros ³	Viajes	La Paz	Zona rural	Viajes	Litros
Enero	6,385	569	175.00	135.00	278	2,780,000.00
Febrero	4,142	346	427.45	220.00	246	2,460,000.00
Marzo	3,120	228	85.30	172.00	144	1,440,000.00
Abril	3,250	232	33.20	157.50	189	1,890,000.00
Mayo	6,570	597	30.60	212.00	154	1,540,000.00
Junio	3,120	229	3.40	260.00	197	1,970,000.00
Julio	2,750	506	18.80	320.00	190	1,900,000.00
Agosto	3,250	481	15.20	345.00	172	1,720,000.00
Septiembre	2,256	188	53.00	233.90	115	1,150,000.00
Octubre	2,724	227	81.80	61.00	105	1,050,000.00
Noviembre	5,500	115	89.00	72.50	84	840,000.00
Diciembre	7,476	694	1.10	134.50	102	1,020,000.00
Total	50,543	4,412	1,013.85	2,323.40	1,976	19,760,000.00

FUENTE: H. XIII Ayuntamiento de La Paz, Dirección General de Servicios Públicos Básicos.

1/ Para años anteriores esta variable se maneja como *Transporte de agua*, y se refiere al agua para riego de boulevares, parques y jardines.

La información estuvo validada por el C. Israel Áreas.

ELABORÓ: Juan Carlos Castro Ramírez.

Cuadro: III.2.57

Lámparas existentes funcionando y reparaciones e instalación de lámparas nuevas, registradas por la Dirección General de Servicios Públicos Básicos en la ciudad de La Paz, B.C.Sur, 2009

Mes	Lámparas existentes			Funcionando	Reparaciones	Instalación de lámparas nuevas	
	Servicio medido	Servicio no medido	Total			Servicio no medido	Servicio medido
Enero	5,294	9,213	14,507	12,476	629	38	0
Febrero	5,332	9,213	14,545	12,509	345	4	0
Marzo	5,332	9,213	14,545	12,509	540	52	0
Abril	5,332	9,265	14,597	12,553	410	21	0
Mayo	5,332	9,286	14,618	12,571	502	11	0
Junio	5,332	9,297	14,629	12,581	385	4	0
Julio	5,332	9,301	14,633	12,584	345	12	0
Agosto	5,332	9,313	14,645	12,595	375	10	0
Septiembre	5,332	9,323	14,655	12,603	453	39	0
Octubre	5,332	9,362	14,694	12,637	392	11	0
Noviembre	5,332	9,373	14,705	12,646	420	18	0
Diciembre	5,332	9,391	14,723	12,662	392	6	0
Total					5,188	226	0

FUENTE: H. XIII Ayuntamiento de La Paz, Dirección General de Servicios Públicos Básicos.

OBSERVACIONES:

Para las variables *Lámparas existentes* y *Funcionando*, los datos no son acumulables, por lo tanto no aparecen los totales.

La información estuvo validada por el C. Israel Áreas.

ELABORÓ: Juan Carlos Castro Ramírez.

Cuadro: III.2.58

Recolección de basura en las delegaciones, registrada por la Dirección General de Servicios Públicos Básicos en el municipio de La Paz, B.C.Sur, 2009 (Toneladas)

Mes	San Antonio	Los Planes	Todos Santos	Los Barriles	El Carrizal	Total
Enero	59	55	112	60	69	355
Febrero	57	64	111	60	75	367
Marzo	70	53	123	67	73	386
Abril	61	54	113	59	67	354
Mayo	64	57	125	66	64	376
Junio	53	50	112	60	75	350
Julio	57	52	103	67	78	357
Agosto	63	64	124	62	81	394
Septiembre	60	55	115	61	73	364
Octubre	59	56	116	61	74	366
Noviembre	58	55	114	60	76	363
Diciembre	59	56	115	60	77	367
Total	720	671	1,383	743	882	4,399

FUENTE: H. XIII Ayuntamiento de La Paz, Dirección General de Servicios Públicos Básicos.

OBSERVACIONES:

La delegación de Los Dolores no aparece ya que se realiza la recolección de basura solamente los días viernes y solo se lleva un estimado de la estadística.

La información estuvo validada por el C. Israel Áreas.

ELABORÓ: Juan Carlos Castro Ramírez.

Cuadro: III.2.59

Mantenimiento en parques y jardines, registrados por la Dirección General de Servicios Públicos Básicos en la ciudad de La Paz, B.C.Sur, 2009

Mes	Podas
Enero	1,109
Febrero	877
Marzo	747
Abril	1,834
Mayo	2,599
Junio	1,792
Julio	2,190
Agosto	1,667
Septiembre	2,196
Octubre	1,203
Noviembre	677
Diciembre	888
Total	17,779

FUENTE: H. XIII Ayuntamiento de La Paz, Dirección General de Servicios Públicos Básicos.

OBSERVACIONES:

El mantenimiento diario se da en 24 parques y jardines, Paseo Álvaro Obregón, Boulevares, Carretera Escénica, El Molinito, Palmira, Descansos Carretera Escénica, Playas zona malecón y Márquez de León hasta Colegio Militar.

La información estuvo validada por el C. Israel Áreas.

ELABORÓ: Juan Carlos Castro Ramírez.

Cuadro: III.2.60

Volumen de agua extraída del acuífero, registrado por el Organismo Operador Municipal del Sistema de Agua Potable, Alcantarillado y Saneamiento de La Paz, en la ciudad de La Paz, B. C. Sur, 2009, (miles de m³)

Mes	Volumen de agua extraída
Enero	1,459
Febrero	1,290
Marzo	1,398
Abril	1,786
Mayo	1,737
Junio	1,792
Julio	1,638
Agosto	1,772
Septiembre	1,727
Octubre	1,712
Noviembre	1,737
Diciembre	1,683
Total	19,730

FUENTE: H. XIII Ayuntamiento de La Paz, Organismo Operador Municipal del Sistema de Agua Potable, Alcantarillado y Saneamiento de La Paz.

OBSERVACIONES:

Por cuestiones de redondeo los totales pueden o no coincidir con los que maneja la dependencia.

La información estuvo validada por el Lic. Alejandro Vizcaino Estrada.

ELABORÓ: Liliana Bareño Villa.

Cuadro: III.2.61

Tomas de agua, registradas por el Organismo Operador Municipal del Sistema de Agua Potable, Alcantarillado y Saneamiento de La Paz, en el municipio de La Paz, B. C. Sur, 2009

Mes	Domésticas			Comerciales		
	Servicio medido	Servicio promedio	Total	Servicio medido	Servicio promedio	Total
Enero	26,576	47,285	73,861	2,075	2,210	4,285
Febrero	26,614	47,466	74,080	2,082	2,215	4,297
Marzo	26,501	47,769	74,270	2,090	2,229	4,319
Abril	26,423	48,104	74,527	2,100	2,223	4,323
Mayo	26,566	48,318	74,884	2,094	2,226	4,320
Junio	26,294	48,765	75,059	2,084	2,244	4,328
Julio	26,227	48,995	75,222	2,096	2,235	4,331
Agosto	26,325	49,422	75,747	2,074	2,277	4,351
Septiembre	26,177	49,776	75,953	2,040	2,319	4,359
Octubre	25,678	50,416	76,094	2,001	2,362	4,363
Noviembre	25,358	50,845	76,203	1,975	2,399	4,374
Diciembre	25,081	51,391	76,472	1,937	2,460	4,397

Cuadro: III.2.61...

...Continuación

Mes	Industriales			Totales
	Servicio medido	Servicio promedio	Total	
Enero	119	71	190	78,336
Febrero	118	72	190	78,567
Marzo	121	68	189	78,778
Abril	121	68	189	79,039
Mayo	118	71	189	79,393
Junio	117	73	190	79,577
Julio	120	69	189	79,742
Agosto	121	68	189	80,287
Septiembre	119	69	188	80,500
Octubre	110	78	188	80,645
Noviembre	115	72	187	80,764
Diciembre	120	71	191	81,060

FUENTE: H. XIII Ayuntamiento de La Paz, Organismo Operador Municipal del Sistema de Agua Potable, Alcantarillado y Saneamiento de La Paz.

La información estuvo validada por el Lic. Alejandro Vizcaíno Estrada.

ELABORÓ: Liliana Bareño Villa.

Cuadro: III.2.62

Volumen de agua facturada, registrada por el Organismo Operador Municipal del Sistema de Agua Potable, Alcantarillado y Saneamiento de La Paz, en el municipio de La Paz, B. C. Sur, 2009 (miles de m³)

Mes	Domésticas			Comerciales		
	Servicio medido	Servicio promedio	Total	Servicio medido	Servicio promedio	Total
Enero	458	768	1,226	65	61	126
Febrero	459	769	1,228	65	62	127
Marzo	465	773	1,238	63	62	125
Abril	514	780	1,294	66	62	128
Mayo	503	784	1,287	64	60	124
Junio	577	794	1,371	69	61	130
Julio	524	798	1,322	69	61	130
Agosto	540	806	1,346	71	61	132
Septiembre	525	812	1,337	70	63	133
Octubre	454	821	1,275	64	63	127
Noviembre	430	827	1,257	58	64	122
Diciembre	429	836	1,265	61	65	126

Cuadro: III.2.62...

...Continuación

Mes	Industriales			Totales
	Servicio medido	Servicio promedio	Total	
Enero	27	12	39	1,391
Febrero	23	13	36	1,391
Marzo	29	7	36	1,399
Abril	30	5	35	1,457
Mayo	27	8	35	1,446
Junio	29	6	35	1,536
Julio	32	6	38	1,490
Agosto	32	6	38	1,516
Septiembre	32	6	38	1,508
Octubre	30	6	36	1,438
Noviembre	25	7	32	1,411
Diciembre	29	6	35	1,426

FUENTE: H. XIII Ayuntamiento de La Paz, Organismo Operador Municipal del Sistema de Agua Potable, Alcantarillado y Saneamiento de La Paz.

OBSERVACIONES:

Por cuestiones de redondeo los totales pueden o no coincidir con los que maneja la dependencia.

La información estuvo validada por el Lic. Alejandro Vizcaíno Estrada.

ELABORÓ: Liliana Bareño Villa.

Cuadro: III.2.63

Número de usuarios que pagaron, registrados por el Organismo Operador Municipal del Sistema de Agua Potable, Alcantarillado y Saneamiento de La Paz, en el municipio de La Paz, B. C. Sur, 2009

Mes	Usuarios			
	Domésticas	Comerciales	Industriales	Total
Enero	43,126	3,102	143	46,371
Febrero	37,364	2,936	135	40,435
Marzo	43,699	3,460	146	47,305
Abril	41,049	3,053	138	44,240
Mayo	40,846	3,455	138	44,439
Junio	42,715	3,154	153	46,022
Julio	44,980	3,297	150	48,427
Agosto	40,054	3,190	141	43,385
Septiembre	38,493	3,066	136	41,695
Octubre	41,312	3,043	143	44,498
Noviembre	40,479	3,104	139	43,722
Diciembre	44,591	3,334	144	48,069

FUENTE: H. XIII Ayuntamiento de La Paz, Organismo Operador Municipal del Sistema de Agua Potable, Alcantarillado y Saneamiento de La Paz.

La información estuvo validada por el Lic. Alejandro Vizcaíno Estrada.

ELABORÓ: Liliana Bareño Villa.

Cuadro: III.2.64

Importe pagado por tipo de servicio de agua, registrado por el Organismo Operador Municipal del Sistema de Agua Potable, Alcantarillado y Saneamiento de La Paz, en el municipio de La Paz, B. C. Sur, 2009 (pesos)

Mes	Importe pagado			
	Domésticas	Comerciales	Industriales	Total
Enero	7,536,076	3,097,446	2,197,277	12,830,798
Febrero	6,450,213	3,615,093	1,454,240	11,519,546
Marzo	7,666,055	3,559,750	1,731,312	12,957,117
Abril	7,463,290	3,013,641	1,841,254	12,318,185
Mayo	7,740,281	5,087,654	1,736,102	14,564,036
Junio	8,134,003	3,405,498	2,369,774	13,909,275
Julio	8,712,270	3,991,981	1,972,132	14,676,383
Agosto	7,714,397	3,925,861	2,469,454	14,109,713
Septiembre	7,384,912	3,706,886	1,686,721	12,778,519
Octubre	7,797,516	2,891,316	1,749,875	12,438,707
Noviembre	7,644,632	3,005,285	1,793,869	12,443,786
Diciembre	8,682,288	3,759,381	1,819,193	14,260,861

FUENTE: H. XIII Ayuntamiento de La Paz, Organismo Operador Municipal del Sistema de Agua Potable, Alcantarillado y Saneamiento de La Paz.

La información estuvo validada por el Lic. Alejandro Vizcaíno Estrada.

ELABORÓ: Liliana Bareño Villa.

Cuadro: III.2.65

Descargas de drenaje, registradas por el Organismo Operador Municipal del Sistema de Agua Potable, Alcantarillado y Saneamiento de La Paz, en el municipio de La Paz, B. C. Sur, 2009

Mes	Domésticas	Comerciales	Industriales	Total
Enero	63,432	3,657	156	67,245
Febrero	63,616	3,669	156	67,441
Marzo	63,761	3,683	156	67,600
Abril	63,881	3,690	156	67,727
Mayo	64,164	3,687	156	68,007
Junio	64,396	3,687	157	68,240
Julio	64,540	3,689	156	68,385
Agosto	64,229	3,709	156	68,094
Septiembre	64,426	3,715	154	68,295
Octubre	64,536	3,715	153	68,404
Noviembre	64,626	3,725	152	68,503
Diciembre	64,870	3,745	155	68,770
Total	770,477	44,371	1,863	816,711

FUENTE: H. XIII Ayuntamiento de La Paz, Organismo Operador Municipal del Sistema de Agua Potable, Alcantarillado y Saneamiento de La Paz.

OBSERVACIONES:

Incluye solamente El Pescadero, Los Planes y La Paz.

La información estuvo validada por el Lic. Alejandro Vizcaino Estrada.

ELABORÓ: Liliana Bareño Villa.

Cuadro: III.2.66

Aguas residuales tratadas por el Organismo Operador Municipal del Sistema de Agua Potable, Alcantarillado y Saneamiento de La Paz, en la ciudad de La Paz, B. C. Sur, 2009

Mes	Volumen de aguas residuales tratadas miles de m ³
Enero	1,133,725
Febrero	1,029,154
Marzo	1,132,014
Abril	1,097,704
Mayo	1,132,848
Junio	1,116,277
Julio	1,198,206
Agosto	1,145,476
Septiembre	1,215,129
Octubre	1,423,454
Noviembre	1,183,590
Diciembre	1,168,610
Total	13,976,187

FUENTE: H. XIII Ayuntamiento de La Paz, Organismo Operador Municipal del Sistema de Agua Potable, Alcantarillado y Saneamiento de La Paz.

La información estuvo validada por el Lic. Alejandro Vizcaino Estrada.

ELABORÓ: Liliana Bareño Villa.

Cuadro: III.2.67

Limpeza de drenaje, registrada por el Organismo Operador Municipal del Sistema de Agua Potable, Alcantarillado y Saneamiento de La Paz, en la ciudad de La Paz, B. C. Sur, 2009

Mes	Limpeza en:					
	Red de drenaje	Descargas domiciliarias	Pozos de visita y registros	Succión de aguas negras	Chequeo de líneas y descargas	Fosas sépticas
Enero	159	154	19	12	22	8
Febrero	172	133	9	39	27	36
Marzo	193	182	22	29	38	47
Abril	126	145	18	3	21	38
Mayo	135	160	29	17	20	21
Junio	128	146	32	9	15	46
Julio	155	139	6	5	9	56
Agosto	144	126	11	14	8	44
Septiembre	195	110	38	6	45	28
Octubre	181	85	27	8	68	31
Noviembre	99	123	32	5	77	33
Diciembre	198	133	30	12	38	15
Total	1,885	1,636	273	159	388	403

FUENTE: H. XIII Ayuntamiento de La Paz, Organismo Operador Municipal del Sistema de Agua Potable, Alcantarillado y Saneamiento de La Paz.

La información estuvo validada por el Lic. Alejandro Vizcaíno Estrada.

ELABORÓ: Liliana Bareño Villa.

Cuadro: III.2.68

Usuarios atendidos y servicios a usuarios, registrados por el Organismo Operador Municipal del Sistema de Agua Potable, Alcantarillado y Saneamiento de La Paz, en la ciudad de La Paz, B. C. Sur, 2009

Mes	Usuarios atendidos	Contratos realizados	Medidores instalados	Limitaciones realizadas (Tomas)	Reconexiones efectuadas (Tomas)
Enero	17,432	418	224	6,590	3,025
Febrero	19,032	385	64	6,511	3,309
Marzo	20,012	433	272	6,332	3,651
Abril	21,244	462	191	6,177	3,328
Mayo	21,302	658	188	6,863	3,198
Junio	21,320	507	149	7,181	3,710
Julio	18,356	513	231	7,680	4,054
Agosto	17,415	326	82	7,803	3,730
Septiembre	19,977	321	71	6,771	3,224
Octubre	18,660	341	40	7,600	3,953
Noviembre	19,324	339	54	8,573	4,003
Diciembre	18,651	539	32	7,788	4,546
Total	232,725	5,242	1,598	85,869	43,731

Cuadro: III.2.68... ..Continuación

Mes	Reparación de :	
	Fugas en la red	Tomas domiciliarias
Enero	117	1,706
Febrero	34	1,049
Marzo	161	1,472
Abril	90	1,463
Mayo	102	1,198
Junio	31	580
Julio	77	1,055
Agosto	72	1,043
Septiembre	95	858
Octubre	105	785
Noviembre	145	869
Diciembre	107	802
Total	1,136	12,880

FUENTE: H. XIII Ayuntamiento de La Paz, Organismo Operador Municipal del Sistema de Agua Potable, Alcantarillado y Saneamiento de La Paz.

La información estuvo validada por el Lic. Alejandro Vizcaino Estrada.

ELABORÓ: Liliana Bareño Villa.

Cuadro: III.2.69

Distribución de agua en pipas y tipo de servicio, registrados por el Organismo Operador Municipal del Sistema de Agua Potable, Alcantarillado y Saneamiento de La Paz, en el municipio de La Paz, B. C. Sur, 2009 (m³)

Mes	Pipas del OOMSAPAS				Total
	Colonias populares	Comunidades rurales	Escuelas	Otros	
Enero	18,170	2,170	420	1,910	22,670
Febrero	18,690	1,820	390	1,710	22,610
Marzo	21,110	2,080	600	2,510	26,300
Abril	21,450	2,580	350	2,160	26,540
Mayo	20,360	2,510	870	2,370	26,110
Junio	18,560	2,030	870	3,580	25,040
Julio	21,340	2,700	310	2,780	27,130
Agosto	21,370	2,460	650	2,490	26,970
Septiembre	21,664	2,131	340	1,134	25,269
Octubre	22,763	1,148	620	2,122	26,653
Noviembre	21,766	2,162	820	1,470	26,218
Diciembre	22,860	1,960	440	1,840	27,100
Total	250,103	25,751	6,680	26,076	308,610

Cuadro: III.2.69...

...Continuación

Mes	Pipas oficiales ^{1/}	Pipas particulares	Total de agua distribuida en pipas	Tipo de servicio	
				Servicio pagado	Servicio gratuito
Enero	1,080	23,273	47,023	27,340	1,080
Febrero	1,310	24,364	48,284	25,516	1,310
Marzo	2,240	29,444	57,984	33,418	2,240
Abril	1,520	27,027	55,087	27,065	1,520
Mayo	2,160	37,349	65,619	23,112	2,160
Junio	1,500	40,906	67,446	43,958	1,500
Julio	2,230	48,780	78,140	39,215	2,230
Agosto	1,910	31,347	60,227	40,053	1,910
Septiembre	1,260	29,754	56,283	29,733	1,260
Octubre	1,790	18,336	46,779	19,282	1,090
Noviembre	1,311	20,182	47,711	21,978	1,310
Diciembre	2,012	20,255	49,367	23,680	1,190
Total	20,323	351,017	679,950	354,350	18,800

FUENTE: H. XIII Ayuntamiento de La Paz, Organismo Operador Municipal del Sistema de Agua Potable, Alcantarillado y Saneamiento de La Paz.

^{1/} Son las que pertenecen al Gobierno Federal, Estatal y Municipal.

La información estuvo validada por el Lic. Alejandro Vizcaino Estrada.

ELABORÓ: Liliana Bareño Villa.

Cuadro: III.2.70
Incendios registrados y atendidos por el H. Cuerpo de Bomberos en el municipio de La Paz, B. C. Sur, 2009

Incendios		Enero	Febrero	Marzo	Abril	Mayo	Junio	Julio	Agosto	Septiembre	Octubre	Noviembre	Diciembre	Total
Casa habitación	Cerillos	0	1	0	0	0	0	0	0	0	0	0	0	1
	Cortos circuitos	1	0	0	0	1	0	2	1	2	0	0	3	10
	Veladoras	0	0	0	0	0	0	0	0	0	0	0	0	0
	Encendedores	0	0	0	0	0	0	0	0	0	0	0	0	0
	Cohetes	0	0	0	0	0	0	0	0	0	0	0	1	1
	Intencionales	2	1	1	0	3	2	2	0	0	0	0	0	11
	Descuidos	4	4	3	2	0	2	0	0	2	0	0	0	17
	Calentamiento de materiales	0	0	0	0	0	0	0	0	0	0	0	0	0
	Cigarros	0	0	0	0	0	0	0	0	0	0	1	0	1
	Árboles	0	0	0	0	0	0	0	0	0	0	0	1	1
	Ornilla	0	0	0	0	0	0	0	0	1	0	0	0	1
Acumulamiento de gas L. P.	0	0	0	0	0	0	0	0	0	0	0	0	0	
Total	7	6	4	2	4	4	4	4	1	5	0	1	5	43
Vehículo particular	3	7	14	6	3	6	9	7	5	3	9	6	78	
Vehículo de carga	0	0	0	0	2	1	0	0	0	0	0	0	3	
Comercios	0	0	0	0	2	1	0	0	0	0	0	1	4	
Edificios	0	0	0	1	0	0	0	0	0	0	0	0	1	
Escuelas	0	0	0	0	0	0	0	0	0	0	0	0	0	
Basura	Lotes baldíos	15	5	14	0	0	3	2	8	5	0	1	19	72
	Domicilio	0	9	0	0	4	4	2	3	6	3	3	1	35
	Contenedor	5	3	6	1	1	0	1	3	0	2	2	2	26
	Carretera, vados	0	0	4	0	1	0	0	0	0	1	0	0	6
	Vía pública	9	9	5	8	2	0	0	5	4	0	6	5	53
	Ejidos	0	0	0	0	1	0	4	0	0	0	0	0	5
	Escuela primaria	0	0	0	0	0	0	0	0	0	0	0	1	1
	Camión recolector	0	1	1	0	0	0	0	0	0	0	0	0	2
Total	29	27	30	9	9	7	9	19	15	6	12	28	200	
Pasto	2	4	12	14	20	25	13	5	0	0	0	0	95	
Palmeras	Domicilio	0	2	1	1	0	1	0	1	1	0	0	2	9
	Vía pública	1	3	3	1	1	0	0	0	1	1	1	1	13
	Palapas	0	0	0	0	0	0	0	0	0	0	0	0	0
Total	1	5	4	2	1	1	0	1	2	1	1	3	22	
Tractocamión	Cortos circuitos	0	0	0	0	0	0	0	0	0	0	0	0	0
	Descuido	0	0	0	0	0	0	0	0	0	0	0	0	0
Total	0	0	0	0	0	0	0	0	0	0	0	0	0	
Plataforma	0	0	0	0	0	0	0	0	0	0	0	0	0	
Motoneta	0	0	0	0	0	0	0	0	0	0	0	0	0	
Llantas	Vía pública	4	0	1	2	0	4	1	3	1	0	0	1	17
	Lotes baldíos	3	0	0	0	0	0	0	0	0	0	6	0	9
	Monte	0	0	0	0	0	0	0	0	0	0	0	0	0
	Relleño sanitario	0	0	0	0	0	0	0	0	0	0	0	0	0
Total	7	0	1	2	0	4	1	3	1	0	6	1	26	
Restaurante	0	0	0	0	0	0	0	0	0	0	0	0	0	
Taller mecánico	0	0	0	0	0	0	1	0	0	0	0	0	1	
Taller de herrería	0	0	0	0	0	0	0	0	0	0	0	0	0	
Taller de tapicería	0	0	0	0	0	0	0	0	0	0	0	0	0	
Taller de carpintería	0	0	0	0	0	0	0	0	0	0	0	0	0	
Carro de mano	0	0	0	0	0	0	0	0	0	0	0	0	0	
Yate	0	0	0	0	0	0	0	0	0	0	0	0	0	
Almacenes	0	0	0	3	1	0	0	0	1	0	0	2	7	
Chiqueros	0	1	0	6	1	0	0	5	0	0	0	0	13	
Palapas	1	0	0	0	0	0	1	0	0	0	0	0	2	
Incendio de chatarras	0	0	0	1	0	0	0	1	0	0	0	0	2	
Palmar de Todos Santos	0	0	1	0	0	0	0	0	0	0	0	0	1	
Fábrica de cartón	0	0	0	0	0	0	0	0	0	0	0	0	0	

Cuadro: III.2.70...

...Continuación

Incendios	Enero	Febrero	Marzo	Abril	Mayo	Junio	Julio	Agosto	Septiembre	Octubre	Noviembre	Diciembre	Total
Ramada	0	0	0	0	0	0	1	1	0	0	0	0	2
Recicladora de plástico	0	0	0	0	0	0	0	0	0	0	0	0	0
Poste C. F. E.	1	0	0	0	0	2	0	0	0	0	0	1	4
Poste TELMEX	0	0	0	0	0	0	0	0	0	1	0	0	1
Explosión	0	0	0	0	0	0	0	0	2	0	0	0	2
Relleno sanitario	0	0	0	3	0	0	0	0	0	0	0	0	3
Poste de luz mercurial	0	0	0	0	0	0	0	0	0	0	0	0	0
Lancha	0	1	0	0	0	0	0	0	0	0	0	0	1
Árboles navideños	8	0	0	0	0	0	0	0	0	0	0	0	8
Forestal	Ejido	0	0	2	0	0	0	0	0	0	0	0	2
	Playa	0	0	0	0	0	0	0	0	0	0	0	0
	Ranchos	0	0	0	0	0	0	0	0	0	0	0	0
	Orilla de carretera	0	0	0	0	0	0	0	0	0	0	0	0
	Monte	0	0	0	4	0	0	0	0	0	0	0	4
Total	0	0	2	4	0	0	0	0	0	0	0	0	6
Casa rodante	0	1	0	1	0	0	1	0	0	0	0	1	4
Transformador	0	0	0	0	0	0	0	0	2	0	0	0	2
Conato de incendio	Casa habitación	1	1	2	2	2	0	1	2	3	0	3	7
	Automóvil	2	1	0	2	1	0	1	1	3	1	3	4
	Comercios	0	0	0	0	1	1	0	2	0	1	0	5
	Boyle	0	0	0	1	0	0	0	0	0	0	0	1
	Almacén	0	0	0	0	0	0	0	0	0	0	0	0
	Oficina	0	0	0	0	0	1	0	1	0	0	0	2
	Escuelas	0	0	0	0	0	0	0	0	0	0	0	0
	Otros	0	0	0	0	0	0	2	0	0	1	0	3
Total	3	2	2	5	4	2	4	6	6	3	6	11	54
Puesto fijo y semifijo	0	0	0	0	0	0	0	0	1	0	0	0	1
Falsa alarma	Máquina	9	14	15	5	18	14	16	4	8	5	8	20
	ambulancia	1	0	1	1	0	0	1	1	0	0	1	6
	Rescate	1	0	1	0	0	0	0	0	0	0	0	4
	Total	11	14	17	6	18	14	17	5	8	5	9	24
Total	73	68	87	65	65	67	61	54	48	19	44	83	734

FUENTE: H. XIII Ayuntamiento de La Paz, Secretaría General, H. Cuerpo de Bomberos.
La información estuvo validada por el Cmte. Raúl Sánchez Castro
ELABORÓ: Liliana Bareño Villa.

Cuadro: III.2.71

Traslado de enfermos y heridos a clínicas, Hospital Civil, CREE, FIDEPAZ, foráneo, domicilio particular, CEMEDI, Cruz Roja, Hospital María Luisa de la Peña y Hospital militar, registrados por el H. Cuerpo de Bomberos en el municipio de La Paz, B. C. Sur, 2009

Mes	Traslado de enfermos y heridos					
	IMSS ^{1/}	ISSSTE ^{2/}	Hospital Civil	CREE ^{3/}	FIDEPAZ ^{4/}	Foráneo
Enero	2	2	6	0	0	1
Febrero	2	2	5	4	0	0
Marzo	3	0	6	0	0	1
Abril	3	3	5	0	0	1
Mayo	3	2	4	0	0	1
Junio	4	4	7	0	0	0
Julio	1	2	2	0	0	0
Agosto	2	1	10	0	0	0
Septiembre	7	2	6	4	0	0
Octubre	1	0	11	0	3	0
Noviembre	3	1	3	0	3	1
Diciembre	1	2	3	0	1	0
Total	32	21	68	8	7	5

Cuadro: III.2.71...

...Continuación

Mes	Traslado de enfermos y heridos					
	Domicilio particular	CEMEDI ^{5/}	Cruz Roja	Hospital María Luisa de la Peña	Hospital militar	Total
Enero	0	0	0	0	0	11
Febrero	7	0	0	0	1	21
Marzo	5	0	0	0	0	15
Abril	3	0	0	0	0	15
Mayo	2	0	0	0	0	12
Junio	4	0	0	0	0	19
Julio	5	0	0	0	0	10
Agosto	0	0	0	1	0	14
Septiembre	2	0	0	0	0	21
Octubre	3	0	0	0	0	18
Noviembre	3	0	0	0	0	14
Diciembre	0	0	0	0	0	7
Total	34	0	0	1	1	177

FUENTE: H. XIII Ayuntamiento de La Paz, Secretaría General, H. Cuerpo de Bomberos.

1/ Instituto Mexicano del Seguro Social.

2/ Instituto de Seguridad y Servicios Sociales de los Trabajadores del Estado.

3/ Centro de Rehabilitación y Educación Especial.

4/ Fondo de Inversión para el Desarrollo Social y la Paz.

5/ Centro Médico de Diagnóstico Integral.

La información estuvo validada por el Cmte. Raúl Sánchez Castro

ELABORÓ: Liliana Bareño Villa.

Cuadro: III.2.72

Atención médica en domicilio particular, choque, volcadura, vía pública, instituciones, oficinas y comercios, registrada por el H. Cuerpo de Bomberos en el municipio de La Paz, B. C. Sur, 2009

Mes	Domicilio particular	Choque	Volcadura	Vía pública	Instituciones
Enero	3	0	0	0	2
Febrero	2	1	0	0	0
Marzo	3	1	0	1	0
Abril	5	0	0	0	0
Mayo	3	0	0	1	0
Junio	5	0	0	1	0
Julio	4	0	0	1	0
Agosto	0	0	0	0	0
Septiembre	2	0	0	1	0
Octubre	2	0	0	2	0
Noviembre	1	0	0	2	0
Diciembre	4	0	0	0	0
Total	34	2	0	9	2

Cuadro: III.2.72...

...Continuación

Mes	Oficinas	Comercios	Total
Enero	0	0	5
Febrero	0	0	3
Marzo	0	0	5
Abril	0	0	5
Mayo	0	0	4
Junio	0	0	6
Julio	0	0	5
Agosto	0	0	0
Septiembre	0	0	3
Octubre	0	0	4
Noviembre	0	0	3
Diciembre	0	0	4
Total	0	0	47

FUENTE: H. XIII Ayuntamiento de La Paz, Secretaría General, H. Cuerpo de Bomberos.

La información estuvo validada por el Cmte. Raúl Sánchez Castro

ELABORÓ: Liliana Bareño Villa.

Cuadro: III.2.73

Rescate de personas por choque automovilístico, volcaduras, personas electrocutadas, derrumbe y otras causas, registrado por el H. Cuerpo de Bomberos en el municipio de La Paz, B. C. Sur, 2009

Mes	Choque automovilístico	Volcaduras	Personas electrocutadas	Derrumbe	Otras causas	Total
Enero	0	0	0	0	0	0
Febrero	1	1	0	0	0	2
Marzo	1	3	0	0	0	4
Abril	1	1	0	0	0	2
Mayo	3	2	0	0	0	5
Junio	0	6	0	0	2	8
Julio	0	1	0	0	2	3
Agosto	3	1	0	0	3	7
Septiembre	2	2	0	0	4	8
Octubre	1	0	0	0	0	1
Noviembre	0	0	0	0	0	0
Diciembre	1	2	0	0	2	5
Total	13	19	0	0	13	45

FUENTE: H. XIII Ayuntamiento de La Paz, Secretaría General, H. Cuerpo de Bomberos.
La información estuvo validada por el Cmte. Raúl Sánchez Castro
ELABORÓ: Liliana Bareño Villa.

Cuadro: III.2.74

Personas fallecidas, volcaduras, intento de suicidio, rescate en montañas rescate acuático y disolver derrame de combustible, registrado por el H. Cuerpo de Bomberos en el municipio de La Paz, B. C. Sur, 2009

Mes	Personas fallecidas	Volcaduras	Intento de suicidio	Rescate en montaña	Rescate acuático	Disolver derrame de combustible ^{1/}
Enero	2	1	0	0	0	1
Febrero	3	0	0	0	0	3
Marzo	0	0	0	0	0	3
Abril	0	2	0	0	0	7
Mayo	1	0	0	0	0	2
Junio	2	0	1	0	0	6
Julio	0	0	0	0	0	0
Agosto	3	3	0	0	0	0
Septiembre	1	2	0	0	0	0
Octubre	0	1	0	0	0	0
Noviembre	0	4	0	0	0	2
Diciembre	0	0	0	0	0	3
Total	12	13	1	0	0	27

FUENTE: H. XIII Ayuntamiento de La Paz, Secretaría General, H. Cuerpo de Bomberos.
1/ Para el mes de enero fue en choque; en febrero fue 1 en choque y 2 en vía pública; en marzo fueron 2 en choque y 1 en vía pública; en abril fueron 2 en choque, 2 en vía pública y 3 en volcadura; en mayo fueron en choque; en junio fueron 3 en choque, 1 en vía pública y 2 en volcadura; en noviembre fueron en vía pública y en diciembre fue 1 en choque y 2 en vía pública.
La información estuvo validada por el Cmte. Raúl Sánchez Castro
ELABORÓ: Liliana Bareño Villa.

Cuadro: III.2.75

Fugas de gas L. P. en tanque estacionario, líneas, tanque portátil, vehículo, tanque 30/45 kilogramos, estufa, regulador y oficina, registradas por el H. Cuerpo de Bomberos en el municipio de La Paz, B. C. Sur, 2009

Mes	Tanque estacionario	Líneas	Tanque portátil	Vehículo	Tanque 30/45 kilogramos
Enero	0	1	0	0	5
Febrero	2	0	6	0	4
Marzo	0	1	0	1	2
Abril	1	0	0	0	4
Mayo	4	0	2	0	1
Junio	0	0	6	0	4
Julio	4	0	2	0	1
Agosto	3	0	2	0	3
Septiembre	1	0	2	0	5
Octubre	1	0	2	0	2
Noviembre	0	0	2	0	0
Diciembre	0	0	1	0	1
Total	16	2	25	1	32

Cuadro: III.2.75...

...Continuación

Mes	Estufa	Regulador	Oficina	Total
Enero	0	0	0	6
Febrero	1	0	0	13
Marzo	1	0	0	5
Abril	0	0	0	5
Mayo	0	0	0	7
Junio	0	0	0	10
Julio	0	0	0	7
Agosto	0	0	0	8
Septiembre	0	0	0	8
Octubre	0	0	0	5
Noviembre	0	0	0	2
Diciembre	0	0	0	2
Total	2	0	0	78

FUENTE: H. XIII Ayuntamiento de La Paz, Secretaría General, H. Cuerpo de Bomberos.
La información estuvo validada por el Cmte. Raúl Sánchez Castro
ELABORÓ: Liliانا Bareño Villa.

Cuadro: III.2.76

Fuga de amoniaco, olor a productos químicos y trasegar gas L. P. registrados por el H. Cuerpo de Bomberos en el municipio de La Paz, B. C. Sur, 2009

Mes	Fuga de amoniaco	Fuga de oxígeno	Fuga de mercaptano	Olor a productos químicos	Trasegar gas L. P.
Enero	0	0	0	2	0
Febrero	0	0	0	2	0
Marzo	0	0	0	0	0
Abril	1	0	0	3	0
Mayo	0	0	0	0	0
Junio	0	0	5	1	0
Julio	0	0	0	2	0
Agosto	0	0	0	0	0
Septiembre	0	0	0	2	0
Octubre	0	0	0	0	0
Noviembre	0	0	0	0	0
Diciembre	0	0	1	0	0
Total	1	0	6	12	0

FUENTE: H. XIII Ayuntamiento de La Paz, Secretaría General, H. Cuerpo de Bomberos.
La información estuvo validada por el Cmte. Raúl Sánchez Castro
ELABORÓ: Liliana Bareño Villa.

Cuadro: III.2.77

Inundaciones, tala de árboles, rescate de animales y amenaza de bomba, registradas por el H. Cuerpo de Bomberos en el municipio de La Paz, B. C. Sur, 2009

Mes	Inundaciones	Tala de árboles	Rescate de animales ^{1/}	Amenaza de bomba	Total
Enero	0	0	2	0	2
Febrero	0	0	1	0	1
Marzo	0	1	2	0	3
Abril	0	0	7	0	7
Mayo	0	0	1	0	1
Junio	0	0	2	0	2
Julio	0	0	4	0	4
Agosto	3	1	6	0	10
Septiembre	64	73	6	0	143
Octubre	5	6	8	0	19
Noviembre	1	0	5	0	6
Diciembre	0	0	2	0	2
Total	73	81	46	0	200

FUENTE: H. XIII Ayuntamiento de La Paz, Secretaría General, H. Cuerpo de Bomberos.

1/ Para los meses de enero, junio y diciembre fue 1 doméstico y 1 salvaje; en febrero, marzo, abril, mayo, julio, agosto y septiembre fueron salvajes; en octubre fueron 3 domésticos y 5 salvajes; y en noviembre fueron 3 domésticos y 2 salvajes.

La información estuvo validada por el Cmte. Raúl Sánchez Castro

ELABORÓ: Liliana Bareño Villa.

Cuadro: III.2.78

Retiro de enjambre de abejas en domicilio, escuelas, jardín de niños, parques, vía pública, comercios y oficinas, registrado por el H. Cuerpo de Bomberos en el municipio de La Paz, B. C. Sur, 2009

Mes	Domicilio	Escuelas	Jardín de niños	Parques	Vía pública
Enero	27	0	7	0	4
Febrero	19	5	2	0	2
Marzo	23	2	1	0	3
Abril	16	0	1	2	2
Mayo	23	2	0	0	4
Junio	18	1	0	0	0
Julio	27	0	0	0	8
Agosto	11	0	0	0	0
Septiembre	15	0	4	0	3
Octubre	27	1	0	1	0
Noviembre	30	0	3	0	5
Diciembre	53	2	0	0	4
Total	289	13	18	3	35

Cuadro: III.2.78...

...Continuación

Mes	Comercios	Oficinas	Automóvil	Postes	Total
Enero	0	4	1	0	43
Febrero	0	0	2	0	30
Marzo	2	0	0	0	31
Abril	0	0	0	0	21
Mayo	1	1	0	1	32
Junio	1	0	0	0	20
Julio	4	0	0	0	39
Agosto	1	0	0	0	12
Septiembre	2	0	0	0	24
Octubre	1	0	0	0	30
Noviembre	0	0	0	0	38
Diciembre	3	0	0	0	62
Total	15	5	3	1	382

FUENTE: H. XIII Ayuntamiento de La Paz, Secretaría General, H. Cuerpo de Bomberos.
La información estuvo validada por el Cmte. Raúl Sánchez Castro
ELABORÓ: Liliana Bareño Villa.

Cuadro: III.2.79

Simulacros, comisiones, inspecciones, cursos de capacitación, visitas de escuelas a las instalaciones y labor social, registrados por el H. Cuerpo de Bomberos en el municipio de La Paz, B. C. Sur, 2009

Mes	Simulacros ¹	Comisiones ²	Inspecciones ³	Cursos de capacitación	Visitas de escuelas a las instalaciones ⁴	Labor social	Servicios diversos por Huracanes
Enero	0	3	6	0	2	0	0
Febrero	0	10	79	0	3	0	0
Marzo	1	10	2	0	2	0	0
Abril	3	8	2	0	0	0	0
Mayo	2	8	2	0	1	0	0
Junio	5	10	13	0	2	0	0
Julio	0	2	28	0	3	0	0
Agosto	1	3	2	0	0	0	0
Septiembre	1	8	101	0	0	0	0
Octubre	3	7	2	0	1	0	3
Noviembre	4	11	1	0	12	0	0
Diciembre	2	15	1	0	3	4	0
Total	22	95	239	0	29	4	3

FUENTE: H. XIII Ayuntamiento de La Paz, Secretaría General, H. Cuerpo de Bomberos.

1/ Para el mes de marzo fue de evacuación; en abril fue 1 de incendio, 1 de primeros auxilios y 1 de sismo; en mayo fue 1 de incendio y 1 de sismo; en junio fueron 3 de incendio y 2 de sismo; en agosto fue de derrame de químicos; en septiembre fue de sismo; en octubre fueron 2 de incendio y 1 de sismo; en noviembre fueron 3 de incendio y 1 de sismo; y en diciembre fue 1 de incendio y 1 de derrame químico.

2/ Para el mes de enero fue 1 en izamiento de bandera, 1 en evento deportivo y 3 en otros; en febrero fueron 3 en eventos deportivos, 6 en seguridad carnaval y 1 en otros; en marzo fueron 6 en eventos deportivos, 1 en evento político y 3 en exposiciones; en abril fueron 2 en eventos deportivos, 2 en otros y 4 en recorridos de semana santa; en mayo fueron 4 en izamiento de bandera y 4 en eventos deportivos; en junio fueron 3 en izamiento de bandera y 7 en eventos deportivos, en julio y agosto fueron en eventos deportivos; en septiembre fueron 2 en izamiento de bandera, 3 en eventos deportivos y 3 en otros; en octubre fueron 5 en eventos deportivos, 1 en evento político y en otros; en noviembre fue 1 en izamiento de bandera, 4 en eventos deportivos, 1 en otros y en exposiciones; y en diciembre fueron 9 en eventos deportivos y 6 en otros.

3/ Para el mes de enero fueron 3 en locales comerciales y 3 en puestos fijos y semifijos; en febrero fueron 2 en locales comerciales, 3 en puestos fijos y semifijos y 74 en puestos de área de carnaval; en marzo fueron en locales comerciales; en abril fue 1 en local comercial y 1 en puesto fijo y semifijo; en mayo fue 1 en local comercial y 1 en universidad; en junio fueron 2 en locales comerciales, 3 en puestos fijos y semifijos, 4 en jardines de niños y 4 en guarderías; en julio fueron 26 en locales comerciales 1 en jardines de niños y 1 en guarderías; en agosto 1 en local comercial y 1 en puesto fijo y semifijo; en septiembre fueron en puestos fijos y semifijos; en octubre fue 1 en gasolinera y 1 en edificio público; en noviembre fue en locales comerciales; y en diciembre fue 1 en locales comerciales.

4/ Para los meses de enero fue 1 de jardín de niños y 1 de escuela primaria; en febrero y marzo fueron de jardines de niños; en mayo fue de escuela media superior; en junio fueron de escuelas primarias; en julio fueron de jardines de niños; en noviembre fueron 3 de jardines de niños y 9 de escuelas primarias; y en diciembre fue 1 jardín de niños y 2 escuelas primarias.

La información estuvo validada por el Cmte. Raúl Sánchez Castro

ELABORÓ: Lilitiana Bareño Villa.

Cuadro: III.2.80

Incendios y otros servicios, registrados y atendidos por el H. Cuerpo de Bomberos en el municipio de La Paz, B. C. Sur, 2009

Mes	Incendios ocurridos y atendidos	Conatos de incendio	Falsas alarma	Otros servicios	Total
Enero	59	3	11	84	157
Febrero	52	2	14	170	238
Marzo	68	2	17	81	168
Abril	54	5	6	81	146
Mayo	43	4	18	77	142
Junio	51	2	14	110	177
Julio	40	4	17	103	164
Agosto	43	6	5	63	117
Septiembre	34	6	8	322	370
Octubre	11	3	5	94	113
Noviembre	29	6	9	97	141
Diciembre	48	11	24	111	194
Total	532	54	148	1,393	2,127

FUENTE: H. XIII Ayuntamiento de La Paz, Secretaría General, H. Cuerpo de Bomberos.

La información estuvo validada por el Cmte. Raúl Sánchez Castro

ELABORÓ: Lilitiana Bareño Villa.

Cuadro: III.2.81
Operativos especiales, realizados por la Dirección de Protección Civil en el municipio de La Paz, B. C. Sur, 2009

Operativo	Enero	Febrero	Marzo	Abril	Mayo	Junio	Julio	Agosto	Septiembre	Octubre	Noviembre	Diciembre	Total
Celebración del carnaval	0	7	0	0	0	0	0	0	0	0	0	0	7
Vacaciones de semana mayor	0	0	0	15	0	0	0	0	0	0	0	0	15
Período vacacional de verano	0	0	0	0	0	0	15	15	0	0	0	0	30
Evacuación por amenaza de huracán (colonias)	0	0	0	0	0	0	0	0	5	0	0	0	5
Búsqueda de persona en tierra	0	0	0	0	0	0	0	0	0	0	0	2	2
Búsqueda de persona en mar	0	0	0	0	0	0	0	0	0	0	3	0	3
Apoyo en eventos masivos	2	1	2	1	2	6	6	6	4	2	2	3	37
Apoyo en peregrinaciones religiosas	0	0	0	0	0	0	0	0	0	0	0	6	6
Período vacacional de invierno (días)	15	0	0	0	0	0	0	0	0	0	0	15	30
Apoyo a incendios forestales	0	0	0	0	0	2	4	2	4	3	1	1	17
Reporte de deslave	0	0	0	0	0	0	2	2	6	0	2	0	12
Apoyo de atención de albergue	0	0	0	0	0	0	0	0	6	0	0	0	6

FUENTE: H. XIII Ayuntamiento de La Paz, Secretaría General, Dirección de Protección Civil.
La información estuvo validada por el Cap. Luis Angel González Rubio Rivera.
ELABORÓ: Juan Carlos Castro Ramírez.

Cuadro: III.2.82
Atención a la ciudadanía, registrada por la Dirección de Protección Civil en el municipio de La Paz, B. C. Sur, 2009

Tipo de atención	Enero	Febrero	Marzo	Abril	Mayo	Junio	Julio	Agosto	Septiembre	Octubre	Noviembre	Diciembre	Total
Solicitud de información sobre huracanes	0	0	0	0	46	58	82	324	1,256	461	48	0	2,275
Solicitud de tala de árboles	0	0	0	0	2	3	36	12	82	48	34	0	217
Solicitud de capacitación y simulacros de evacuación	4	3	5	15	9	6	20	16	30	20	19	2	149
Reporte de problemas diversos con animales	8	0	1	0	3	4	8	12	11	4	6	2	59
Reporte de tala de árboles	6	9	6	4	8	12	10	13	32	27	14	11	152
Abanderamiento en accidente carretero	2	0	0	2	2	4	9	2	3	2	1	2	29
Abanderamiento en accidentes de tránsito	14	8	13	22	9	14	16	4	18	8	14	24	164
Reportes de probables fugas de combustible u olores químicos	2	2	1	8	4	3	2	2	6	12	7	3	52
Apoyo en rescate de lesionados	0	2	0	7	2	1	6	2	2	3	1	1	27
Apoyo en rescate de persona prensada en accidente automovilístico	0	0	0	0	1	0	2	1	0	1	2	1	8
Apoyo en bloqueo de vialidad por entrada de ambulancia a la ciudad	4	2	1	2	0	2	3	4	2	3	4	6	33
Apoyo mecánico a vehículo	4	6	2	8	3	4	2	6	33	16	9	14	107
Apoyo en incendio de vehículo	0	0	0	0	0	1	0	1	0	1	0	0	3
Apoyo para remolcar vehículo	2	6	3	13	1	2	11	3	5	8	5	6	65
Reporte de fuga de gas en edificio o casa	2	0	0	3	0	1	4	3	6	3	2	2	26
Reporte de factores de riesgo en inmueble	7	4	9	2	8	6	6	4	12	4	6	4	72
Reporte de árbol caído o apunto de caer	2	1	0	8	7	15	28	56	107	69	11	14	318
Reporte de poste o cables eléctricos caídos	0	0	14	26	12	8	6	11	28	11	6	1	123
Reporte de riesgo en vías de comunicación	0	0	0	1	4	2	8	7	12	5	2	0	41
Reporte de basura o escombro en arroyos	7	4	19	8	21	46	52	71	114	24	10	7	383
Reporte de estructuras por colapsarse	1	0	6	2	0	5	11	16	29	4	2	1	77
Reporte de persona lesionada o enferma	2	3	16	12	30	26	32	21	14	32	24	46	258
Reporte de inundación	0	0	0	0	0	0	1	34	46	12	0	0	93
Reporte de arroyo crecido	0	0	0	0	0	0	0	6	174	27	0	0	207
Reporte de enjambre de abejas	4	7	1	18	11	13	9	3	15	18	17	2	118
Reporte de venta de artificios pirotécnicos	34	0	0	0	0	0	0	0	0	0	2	98	134
Reporte de ruido excesivo	44	26	9	68	12	6	8	3	8	27	14	64	289

FUENTE: H. XIII Ayuntamiento de La Paz, Secretaría General, Dirección de Protección Civil.
La información estuvo validada por el Cap. Luis Angel González Rubio Rivera.
ELABORÓ: Juan Carlos Castro Ramírez.

Cuadro: III.2.83

Inspecciones, registradas por la Dirección de Protección Civil en el municipio de La Paz, B. C. Sur, 2009

Inspecciones	Enero	Febrero	Marzo	Abril	Mayo	Junio	Julio	Agosto	Septiembre	Octubre	Noviembre	Diciembre
Solicitudes presentadas	38	58	62	70	52	60	76	92	62	54	37	58
Inspecciones por operativo	9	11	42	37	22	27	16	34	56	62	71	37
Verificación de daños en casa habitación para préstamos económicos	0	0	0	0	0	0	0	0	0	174	0	0
Inspecciones llevadas a cabo (para refrendo y anuencias)	47	69	57	61	42	37	45	40	87	75	56	83
Empresas que cumplieron con los requisitos en la primera inspección	38	58	27	44	35	30	14	20	42	37	36	51
Empresas emplazadas	0	20	55	64	47	54	70	82	40	47	55	42
Empresas que cumplieron con los requisitos al término del emplazamiento	0	0	14	12	10	9	22	30	27	32	48	36
Visitas en zonas de riesgo para emitir constancia	2	4	4	2	3	6	3	8	49	25	14	2
Anuencia condicionada	4	6	2	3	2	4	2	2	13	8	5	13
Anuencia para evento masivo	20	23	12	14	7	18	22	17	12	13	14	12

FUENTE: H. XIII Ayuntamiento de La Paz, Secretaría General, Dirección de Protección Civil.

La información estuvo validada por el Cap. Luis Angel González Rubio Rivera.

ELABORÓ: Juan Carlos Castro Ramírez.

Cuadro: III.2.84

Monitoreo meteorológico, realizado por la Dirección de Protección Civil en el municipio de La Paz, B. C. Sur, 2009

Reportes	Enero	Febrero	Marzo	Abril	Mayo	Junio	Julio	Agosto	Septiembre	Octubre	Noviembre	Diciembre
Pronóstico de temperatura máxima externa (C)	30.0	37.4	34.4	39.2	39.8	40.6	42.6	41.8	39.6	35.6	35.2	28.4
Pronóstico de temperatura máxima promedio (C)	25.9	28.2	29.8	32.0	37.0	37.8	39.4	39.8	36.8	32.0	30.0	25.9
Pronóstico de temperatura media (C)	19.9	20.5	22.1	23.2	26.7	28.1	31.4	31.8	30.6	26.6	23.4	19.3
Pronóstico de temperatura mínima promedio (C)	15.1	13.8	15.3	16.1	18.4	20.3	25.5	26.4	26.1	22.8	17.4	13.8
Pronóstico de temperatura mínima externa (C)	10.4	9.8	10.0	12.0	13.8	16.6	20.4	24.5	23.8	16.6	14.8	10.6
Pronóstico de precipitación (mm)				0	0.2		2.1	9.5	73.1	102.3	0	3.7
Imagen de satélite para las condiciones meteorológicas	31	28	31	30	31	30	31	44	84	67	30	31
Rastreo y seguimiento de fenómenos hidrometeorológicos	31	28	31	30	31	30	31	44	84	67	30	31

FUENTE: H. XIII Ayuntamiento de La Paz, Secretaría General, Dirección de Protección Civil.

La información estuvo validada por el Cap. Luis Angel González Rubio Rivera.

OBSERVACIONES:

Los espacios en blanco quiere decir que la precipitación es inapreciable.

ELABORÓ: Juan Carlos Castro Ramírez.

Cuadro: III.2.85
Capacitaciones, realizadas por la Dirección de Protección Civil en el municipio de La Paz, B. C. Sur, 2009

Capacitaciones	Enero	Febrero	Marzo	Abril	Mayo	Junio	Julio	Agosto	Septiembre	Octubre	Noviembre	Diciembre	Total
Primeros auxilios básico	16	1	1	6	0	14	72	47	8	4	1	6	176
Que hacer antes, durante y después de un huracán	2	9	8	8	14	11	22	16	4	2	1	0	97
Que hacer antes, durante y después de un sismo	1	2	3	2	22	2	6	4	4	2	6	0	54
Que hacer antes, durante y después de un incendio	6	7	3	4	5	6	4	8	2	1	1	9	56
Manejo y uso de extintores	6	2	8	6	4	71	40	63	5	6	2	6	219

FUENTE: H. XIII Ayuntamiento de La Paz, Secretaría General, Dirección de Protección Civil.

La información estuvo validada por el Cap. Luis Angel González Rubio Rivera.

ELABORÓ: Juan Carlos Castro Ramirez.

Cuadro: III.2.86
Atención pre-hospitalaria en traslados y emergencias y número de eventos donde se prestó el servicio, registrada por la Dirección de Protección Civil en el municipio de La Paz, B. C. Sur, 2009

Mes	Traslados	Emergencias	Eventos masivos
Enero	36	98	5
Febrero	34	97	7
Marzo	28	102	12
Abril	25	124	7
Mayo	34	121	8
Junio	30	136	11
Julio	24	142	17
Agosto	14	72	14
Septiembre	27	70	8
Octubre	19	58	6
Noviembre	16	35	11
Diciembre	18	75	18
Total	305	1,130	124

FUENTE: H. XIII Ayuntamiento de La Paz, Secretaría General, Dirección de Protección Civil.
La información estuvo validada por el Cap. Luis Angel González Rubio Rivera.
ELABORÓ: Juan Carlos Castro Ramírez.

Cuadro: III.2.87

Número de denuncias ambientales, por tipo, registradas por la Dirección de Ecología, Educación y Gestión Ambiental en el municipio de La Paz, B.C.Sur, 2009

Tipo de denuncia	Enero	Febrero	Marzo	Abril	Mayo	Junio	Julio	Agosto	Septiembre	Octubre	Noviembre	Diciembre	Total
Ruido	6	8	4	6	6	3	1	2	0	1	2	5	44
Aire	3	8	3	4	6	4	2	1	2	2	1	0	36
Suelo	0	3	0	1	3	1	1	1	2	5	0	0	17
Fauna	1	0	0	3	2	0	0	0	0	0	2	0	8
Flora	1	0	0	0	0	2	0	1	0	0	1	0	5
Otros	0	0	2	0	0	0	0	0	0	0	0	0	2
Total	11	19	9	14	17	10	4	5	4	8	6	5	112

FUENTE: H. XIII Ayuntamiento de La Paz, Dirección General de Desarrollo Urbano y Ecología, Dirección de Ecología, Educación y Gestión Ambiental
La información estuvo validada por M.C. Mary Belle Cruz Ayala.
ELABORÓ: Juan Carlos Castro Ramírez.

Cuadro: III.2.88

Programas de educación ambiental, registrados por la Dirección de Ecología, Educación y Gestión Ambiental en el municipio de La Paz, B.C.Sur, 2009

Programa	Enero	Febrero	Marzo	Abril	Mayo	Junio	Julio	Agosto	Septiembre	Octubre	Noviembre	Diciembre	Total
Pláticas ambientales	2	8	1	0	2	0	9	0	6	6	6	0	40
Conformación de eco-patrulla	0	9	2	3	3	4	15	0	2	3	5	0	46
Total	2	17	3	3	5	4	24	0	8	9	11	0	86

FUENTE: H. XIII Ayuntamiento de La Paz, Dirección General de Desarrollo Urbano y Ecología, Dirección de Ecología, Educación y Gestión Ambiental.
La información estuvo validada por M.C. Mary Belle Cruz Ayala.
ELABORÓ: Juan Carlos Castro Ramírez.

Cuadro: III.2.89

Estudios de manifestación de impacto ambiental, registrados por la Dirección de Ecología, Educación y Gestión Ambiental en el municipio de La Paz, B.C.Sur, 2009

Tipo de estudio	Marzo	Abril	Mayo	Junio	Julio	Agosto	Septiembre	Octubre	Noviembre	Diciembre	Total
Dictamen técnico	3	0	0	0	2	0	0	0	0	0	5
Reporte técnico	0	0	0	0	0	0	2	1	1	2	6
Evaluación ambiental	2	0	1	1	0	1	0	0	0	0	5
Total	5	0	1	1	2	1	2	1	1	2	16

FUENTE: H. XIII Ayuntamiento de La Paz, Dirección General de Desarrollo Urbano y Ecología, Dirección de Ecología, Educación y Gestión Ambiental.
OBSERVACIONES:
La dependencia comienza el registro de estas variables en el mes de marzo.
La información estuvo validada por M.C. Mary Belle Cruz Ayala.
ELABORÓ: Juan Carlos Castro Ramírez.

Cuadro: III.2.90

Servicio de inhumaciones, ofrecidos por el Panteón de Los San Juanes en la ciudad de La Paz, B. C. Sur, 2009

Mes	Adultos		Niños		Fetos		Total
	Hombres	Mujeres	Hombres	Mujeres	Masculino	Femenino	
Enero	6	14	0	1	2	2	25
Febrero	5	13	0	0	0	0	18
Marzo	18	17	2	0	2	0	39
Abril	21	7	1	1	0	3	33
Mayo	7	20	0	0	2	0	29
Junio	6	13	0	0	1	2	22
Julio	18	11	1	0	1	0	31
Agosto	11	11	2	0	1	1	26
Septiembre	9	13	0	1	1	1	25
Octubre	16	11	1	0	3	2	33
Noviembre	18	17	1	1	2	1	40
Diciembre	17	19	1	1	1	0	39
Total	152	166	9	5	16	12	360

FUENTE: H. XIII Ayuntamiento de La Paz, Dirección General de Servicios Públicos Básicos, Panteón de Los San Juanes.

La información estuvo validada por el C. Fernando Albañez Sepúlveda.

ELABORÓ: Juan Carlos Castro Ramírez.

Cuadro: III.2.91
Servicios de inhumación y cremación, registradas por el Parque Funeral Jardines del Recuerdo en la ciudad de La Paz, B. C. Sur, 2009

Mes	Inhumación			Total
	Hombres	Mujeres	Fetos	
Enero	32	13	0	45
Febrero	32	13	2	47
Marzo	27	24	3	54
Abril	26	13	2	41
Mayo	27	18	3	48
Junio	17	14	0	31
Julio	20	15	4	39
Agosto	36	20	0	56
Septiembre	30	17	1	48
Octubre	35	13	5	53
Noviembre	40	17	3	60
Diciembre	45	24	2	71
Total	367	201	25	593

Cuadro: III.2.91...

...Continuación

Mes	Cremación					Total	Total de servicios registrados
	Hombres	Mujeres	Óbito1/	Restos aridos	Miembros pélvicos		
Enero	14	12	0	0	0	26	71
Febrero	15	9	0	0	0	24	71
Marzo	13	2	1	1	0	17	71
Abril	9	9	0	0	0	18	59
Mayo	11	9	0	0	0	20	68
Junio	3	8	2	0	0	13	44
Julio	9	10	0	0	1	20	59
Agosto	8	10	0	1	0	19	75
Septiembre	8	7	1	1	1	18	66
Octubre	11	6	1	0	0	18	71
Noviembre	0	0	0	0	0	0	60
Diciembre	0	0	0	0	0	0	71
Total	101	82	5	3	2	193	786

FUENTE: H. XIII Ayuntamiento de La Paz, Dirección General de Servicios Públicos Básicos, Parque Funeral Jardines del Recuerdo.

1/ Se le llama Óbito a la muerte del feto dentro del vientre de la madre.

OBSERVACIONES:

Los fetos de 1 a 5 meses de gestación no son recomendable cremarse debido que los huesos no están lo suficientemente fuertes para crear cenizas.

La información estuvo validada por la Lic. Maricela Pineda García.

ELABORÓ: Juan Carlos Castro Ramírez.

Cuadro: III.2.92

Certificaciones del Registro Civil, efectuadas en el municipio de La Paz, B. C. Sur, 2009

Mes	Nacimientos	Defunciones	Matrimonios	Divorcios
Enero	2,072	187	262	31
Febrero	2,195	185	237	30
Marzo	1,626	207	332	45
Abril	1,357	220	221	22
Mayo	1,333	184	185	36
Junio	1,758	222	253	37
Julio	2,010	140	378	24
Agosto	1,972	224	240	23
Septiembre	1,707	250	239	17
Octubre	1,545	193	252	35
Noviembre	1,300	264	248	21
Diciembre	1,393	140	467	36
Total	20,268	2,416	3,314	357

Cuadro: III.2.92...

...Continuación

Mes	Reconocimientos	Adopciones	Extranjeros	Total
Enero	10	1	2	2,565
Febrero	10	1	9	2,667
Marzo	7	0	8	2,225
Abril	5	0	2	1,827
Mayo	6	1	10	1,755
Junio	9	0	5	2,284
Julio	2	0	3	2,557
Agosto	5	0	9	2,473
Septiembre	7	1	2	2,223
Octubre	1	0	3	2,029
Noviembre	2	0	7	1,842
Diciembre	3	0	0	2,039
Total	67	4	60	26,486

FUENTE: H. XIII Ayuntamiento de La Paz, Dirección General del Registro Civil.
La información estuvo validada por la Lic. Teresa López Rosales.
ELABORÓ: Liliana Bareño Villa.

Cuadro: III.2.93

Certificaciones, registros y otros servicios del Registro Civil, efectuados en el municipio de La Paz, B. C. Sur, 2009

Mes	Certificaciones	Registros	Otros servicios ^{1/}
Enero	2,565	2,610	448
Febrero	2,667	2,775	411
Marzo	2,225	2,419	453
Abril	1,827	2,358	314
Mayo	1,755	2,157	311
Junio	2,284	2,332	352
Julio	2,557	2,236	354
Agosto	2,473	2,186	362
Septiembre	2,223	2,075	358
Octubre	2,029	2,340	380
Noviembre	1,842	2,320	320
Diciembre	2,039	2,286	382
Total	26,486	28,094	4,445

FUENTE: H. XIII Ayuntamiento de La Paz, Dirección General del Registro Civil.

1/ Incluye: muertes fatales, inhumaciones, exhumaciones y reinhumaciones, amputaciones, cremaciones, traslados, solicitudes de matrimonio, solicitudes de divorcio, búsquedas, constancias de soltería, constancias de inexistencia, constancias de identidad y supervivencia, anotación marginal y rectificación de actas.

OBSERVACIONES:

En el 2009 la dependencia desglosa la variable Otros servicios.

Las certificaciones son documentos oficiales que certifican los registros realizados en la dependencia.

La información estuvo validada por la Lic. Teresa López Rosales.

ELABORÓ: Liliana Bareño Villa.

Cuadro: III.2.94

Certificaciones registradas en la oficialía 01 del Registro Civil, en la ciudad de La Paz , B. C. Sur, 2009

Mes	Nacimientos	Defunciones	Matrimonios	Divorcios	Reconocimientos	Adopciones	Extranjeros	Total
Enero	1,431	51	174	22	10	1	2	1,691
Febrero	1,310	42	154	24	10	1	3	1,544
Marzo	1,123	49	188	26	7	0	5	1,398
Abril	957	53	157	13	5	0	2	1,187
Mayo	905	56	118	24	6	1	8	1,118
Junio	1,120	64	127	32	9	0	3	1,355
Julio	1,230	45	175	22	2	0	0	1,474
Agosto	1,360	48	123	15	5	0	1	1,552
Septiembre	1,061	68	162	10	5	0	1	1,307
Octubre	1,106	56	163	23	0	0	1	1,349
Noviembre	943	31	143	8	2	0	6	1,133
Diciembre	935	41	141	25	3	0	0	1,145
Total	13,481	604	1,825	244	64	3	32	16,253

FUENTE: H. XIII Ayuntamiento de La Paz, Dirección General del Registro Civil.
La información estuvo validada por la Lic. Teresa López Rosales.
ELABORÓ: Liliana Bareño Villa.

Cuadro: III.2.95

Certificaciones registradas en la oficialía 02 del Registro Civil, en San Antonio, B. C. Sur, 2009

Mes	Nacimientos	Defunciones	Matrimonios	Divorcios	Reconocimientos	Adopciones	Total
Enero	33	1	0	0	0	0	34
Febrero	51	0	1	1	0	0	53
Marzo	35	1	5	0	0	0	41
Abril	41	2	10	1	0	0	54
Mayo	24	0	3	0	0	0	27
Junio	18	0	3	0	0	0	21
Julio	22	1	5	0	0	0	28
Agosto	24	1	1	0	0	0	26
Septiembre	37	2	6	0	0	0	45
Octubre	30	0	5	0	0	0	35
Noviembre	36	2	5	0	0	0	43
Diciembre	39	3	0	0	0	0	42
Total	390	13	44	2	0	0	449

FUENTE: H. XIII Ayuntamiento de La Paz, Dirección General del Registro Civil.
La información estuvo validada por la Lic. Teresa López Rosales.
ELABORÓ: Liliana Bareño Villa.

Cuadro: III.2.96

Certificaciones registradas en la oficialía 03 del Registro Civil, en Todos Santos, B. C. Sur, 2009

Mes	Nacimientos	Defunciones	Matrimonios	Divorcios	Reconocimientos	Adopciones	Total
Enero	96	2	2	0	0	0	100
Febrero	156	1	16	0	0	0	173
Marzo	122	2	7	0	0	0	131
Abril	109	4	0	0	0	0	113
Mayo	89	0	6	1	0	0	96
Junio	113	3	15	0	0	0	131
Julio	76	0	2	0	0	0	78
Agosto	139	5	1	0	0	0	145
Septiembre	100	4	9	0	0	0	113
Octubre	73	2	1	0	0	0	76
Noviembre	94	1	4	0	0	0	99
Diciembre	44	0	3	0	0	0	47
Total	1,211	24	66	1	0	0	1,302

FUENTE: H. XIII Ayuntamiento de La Paz, Dirección General del Registro Civil.

La información estuvo validada por la Lic. Teresa López Rosales.

ELABORÓ: Liliana Bareño Villa.

Cuadro: III.2.97

Certificaciones registradas en la oficialía 04 del Registro Civil, en Los Planes, B. C. Sur, 2009

Mes	Nacimientos	Defunciones	Matrimonios	Divorcios	Reconocimientos	Adopciones	Total
Enero	5	0	1	0	0	0	6
Febrero	37	0	0	0	0	0	37
Marzo	12	0	3	0	0	0	15
Abril	18	0	0	0	0	0	18
Mayo	6	0	0	0	0	0	6
Junio	14	0	13	0	0	0	27
Julio	11	0	0	0	0	0	11
Agosto	4	0	0	0	0	0	4
Septiembre	31	0	0	0	0	0	31
Octubre	12	1	0	0	0	0	13
Noviembre	16	0	0	0	0	0	16
Diciembre	5	2	0	0	0	0	7
Total	171	3	17	0	0	0	191

FUENTE: H. XIII Ayuntamiento de La Paz, Dirección General del Registro Civil.

La información estuvo validada por la Lic. Teresa López Rosales.

ELABORÓ: Liliana Bareño Villa.

Cuadro: III.2.98

Certificaciones registradas en la oficialía 05 del Registro Civil, en Los Barriles, B. C. Sur, 2009

Mes	Nacimientos	Defunciones	Matrimonios	Divorcios	Reconocimientos	Total
Enero	27	0	3	0	0	30
Febrero	38	0	3	0	0	41
Marzo	20	0	3	0	0	23
Abril	26	3	5	0	0	34
Mayo	21	1	0	1	0	23
Junio	25	0	2	0	0	27
Julio	12	0	1	0	0	13
Agosto	35	0	2	0	0	37
Septiembre	14	1	2	1	0	18
Octubre	11	1	2	0	0	14
Noviembre	16	3	0	0	0	19
Diciembre	13	0	0	0	0	13
Total	258	9	23	2	0	292

FUENTE: H. XIII Ayuntamiento de La Paz, Dirección General del Registro Civil.
La información estuvo validada por la Lic. Teresa López Rosales.
ELABORÓ: Lilitana Bareño Villa.

Cuadro: III.2.99

Certificaciones registradas en la oficialía 06 del Registro Civil, en Las Pocitas, B. C. Sur, 2009

Mes	Nacimientos	Defunciones	Matrimonios	Divorcios	Reconocimientos	Total
Enero	3	0	1	1	0	5
Febrero	14	0	0	0	0	14
Marzo	3	0	1	0	0	4
Abril	3	0	1	0	0	4
Mayo	2	0	2	1	0	5
Junio	2	0	3	0	0	5
Julio	14	0	2	0	0	16
Agosto	10	1	0	0	0	11
Septiembre	4	0	0	0	0	4
Octubre	2	0	3	0	0	5
Noviembre	3	0	2	0	0	5
Diciembre	0	0	0	0	0	0
Total	60	1	15	2	0	78

FUENTE: H. XIII Ayuntamiento de La Paz, Dirección General del Registro Civil.
La información estuvo validada por la Lic. Teresa López Rosales.
ELABORÓ: Liliana Bareño Villa.

Cuadro: III.2.100

Certificaciones registradas en la oficialía 07 del Registro Civil, en la ciudad de La Paz, B. C. Sur, 2009

Mes	Nacimientos	Defunciones	Matrimonios	Divorcios	Reconocimientos	Adopciones	Extranjeros	Total
Enero	477	133	81	8	0	0	0	699
Febrero	589	142	63	5	0	0	6	805
Marzo	311	155	125	19	0	0	3	613
Abril	203	158	48	8	0	0	0	417
Mayo	286	127	56	9	0	0	2	480
Junio	466	155	90	5	0	0	2	718
Julio	645	94	193	2	0	0	3	937
Agosto	400	169	113	8	0	0	8	698
Septiembre	460	175	60	6	2	1	1	705
Octubre	311	133	78	12	1	0	2	537
Noviembre	192	227	94	13	0	0	1	527
Diciembre	357	94	323	11	0	0	0	785
Total	4,697	1,762	1,324	106	3	1	28	7,921

FUENTE: H. XIII Ayuntamiento de La Paz, Dirección General del Registro Civil.
La información estuvo validada por la Lic. Teresa López Rosales.
ELABORÓ: Liliana Bareño Villa.

Cuadro: III.2.101

Registros en la oficialía 01 del Registro Civil, en la ciudad de La Paz, B. C. Sur, 2009

Servicio	Enero	Febrero	Marzo	Abril	Mayo	Junio	Julio	Agosto	Septiembre	Octubre	Noviembre	Diciembre	Total
Matrimonio en oficina	20	20	39	30	32	22	41	29	30	31	27	49	370
Matrimonio fuera de oficina	6	8	15	14	5	5	10	8	7	17	14	21	130
Matrimonio con extranjero (a)	0	0	1	0	0	2	0	1	2	0	2	0	8
Servicio urgente	0	0	0	0	0	0	0	0	0	0	0	0	0
Levantamiento de acta de divorcio (administrativo)	1	1	3	2	2	1	1	5	3	3	1	1	24
Levantamiento de acta de divorcio (Judicial)	8	15	15	12	10	21	12	2	7	12	8	17	139
Levantamiento de acta de reconocimiento	10	8	7	4	5	10	3	5	5	1	2	8	68
Levantamiento o registro de un menor (Matrimonio civil)	71	51	55	55	44	64	59	56	77	77	67	64	740
Levantamiento o registro de un menor (Unión libre)	105	104	86	89	88	103	86	85	82	96	99	94	1,117
Levantamiento o registro de un menor (Madre soltera)	14	17	19	19	18	10	16	19	18	7	13	21	191
Levantamiento de adopción plena	0	1	0	0	1	1	0	0	0	0	0	0	3
Levantamiento de adopción simple	1	0	0	0	0	0	0	0	0	0	0	0	1
Levantamiento de acta de matrimonio	26	28	55	44	37	27	51	38	39	48	41	70	504
Levantamiento de acta de defunción	18	20	27	15	22	13	26	21	16	15	14	25	232
Clave Única de Registro de Población (CURP)	926	962	1,045	1,001	886	914	849	702	646	645	641	596	9,813
Inscripción de extranjeros	4	2	3	7	2	3	4	1	6	2	9	2	45
Total	1,210	1,237	1,370	1,292	1,152	1,196	1,158	972	938	954	938	968	13,385

FUENTE: H. XIII Ayuntamiento de La Paz, Dirección General del Registro Civil.

La información estuvo validada por la Lic. Teresa López Rosales.

ELABORÓ: Liliana Bareño Villa.

Cuadro: III.2.102
Registros en la oficialía 02 del Registro Civil, en San Antonio, B. C. Sur, 2009

Servicio	Enero	Febrero	Marzo	Abril	Mayo	Junio	Julio	Agosto	Septiembre	Octubre	Noviembre	Diciembre	Total
Matrimonios en oficina	0	4	3	5	1	0	3	1	0	3	2	2	24
Matrimonios fuera de oficina	0	2	0	0	0	0	0	0	0	0	0	0	2
Levantamiento de acta de divorcio (judicial)	0	0	0	1	0	0	2	0	0	0	0	0	3
Levantamiento de acta de divorcio (administrativo)	0	0	0	0	0	0	0	0	0	0	0	0	0
Levantamiento de acta de reconocimiento	0	0	0	0	0	0	0	0	0	0	0	0	0
Levantamiento o registro de un menor (Matrimonio civil)	4	4	2	4	0	0	1	0	6	2	3	1	27
Levantamiento o registro de un menor (Unión libre)	2	6	6	8	6	4	2	2	8	4	7	11	66
Levantamiento o registro de un menor (Madre soltera)	0	0	0	0	0	3	0	0	0	0	0	3	6
Levantamiento de adopción plena	0	0	0	0	0	0	0	0	0	0	0	0	0
Levantamiento de adopción simple	0	0	0	0	0	0	0	0	0	0	0	0	0
Levantamiento de acta de matrimonio	0	6	3	5	1	0	3	1	0	3	2	2	26
Levantamiento de acta de defunción	0	0	1	0	0	0	0	0	0	0	0	0	1
Clave Única de Registro de Población (CURP)	0	10	13	30	11	15	0	8	30	20	20	12	169
Inscripción de extranjero	0	0	1	0	0	0	0	0	0	0	0	0	1
Total	6	32	29	53	19	22	11	12	44	32	34	31	325

FUENTE: H. XIII Ayuntamiento de La Paz, Dirección General del Registro Civil.
La información estuvo validada por la Lic. Teresa López Rosales.
ELABORÓ: Liliana Bareño Villa.

Cuadro: III.2.103
Registros en la oficialía 03 del Registro Civil, en Todos Santos, B. C. Sur, 2009

Servicio	Enero	Febrero	Marzo	Abril	Mayo	Junio	Julio	Agosto	Septiembre	Octubre	Noviembre	Diciembre	Total
Matrimonio en oficina	0	0	3	1	2	2	2	0	1	2	1	3	17
Matrimonio fuera de oficina	0	0	1	1	2	0	0	0	0	0	0	0	4
Matrimonios con extranjero	0	0	0	0	1	0	0	0	0	0	1	1	3
Levantamiento de acta de divorcio (administrativo)	0	0	0	0	0	0	0	0	0	0	0	0	0
Levantamiento de acta de divorcio (judicial)	0	0	1	1	0	0	2	0	1	0	0	0	5
Levantamiento o registro de un menor (Matrimonio civil)	7	2	13	1	3	8	4	8	2	2	10	0	60
Levantamiento o registro de un menor (unión libre)	4	19	15	8	9	12	10	9	7	19	15	5	132
Levantamiento o registro de un menor (madre soltera)	3	3	1	2	1	4	0	0	0	2	5	1	22
Levantamiento de adopción plena	0	0	0	0	0	0	0	0	0	0	0	0	0
Levantamiento de adopción simple	0	0	0	0	0	0	0	0	0	0	0	0	0
Levantamiento de acta de matrimonio	0	0	4	2	5	8	2	0	1	2	2	4	30
Clave Única de Registro de Población (CURP)	120	180	166	145	132	132	128	238	185	196	207	78	1,907
Levantamiento de acta de defunción	2	0	1	1	0	0	0	1	1	2	2	0	10
Levantamiento de acta de reconocimiento	0	0	0	0	0	0	0	0	1	0	0	0	1
Total	136	204	205	162	155	166	148	256	199	225	243	92	2,191

FUENTE: H. XIII Ayuntamiento de La Paz, Dirección General del Registro Civil.
La información estuvo validada por la Lic. Teresa López Rosales.
ELABORÓ: Liliana Bareño Villa.

Cuadro: III.2.104

Registros en la oficialía 04 del Registro Civil, en Los Planes, B. C. Sur, 2009

Servicio	Enero	Febrero	Marzo	Abril	Mayo	Junio	Julio	Agosto	Septiembre	Octubre	Noviembre	Diciembre	Total
Matrimonio en oficina	1	2	3	13	5	13	6	2	3	4	9	8	69
Matrimonio fuera de oficina	0	0	0	0	0	0	0	0	0	0	0	0	0
Levantamiento de acta de divorcio (Judicial)	1	0	0	1	1	0	0	0	0	0	0	0	3
Levantamiento de acta de divorcio (administrativo)	1	0	0	0	0	0	0	0	0	0	0	1	2
Levantamiento o registro de un menor (Matrimonio civil)	0	18	12	13	3	7	11	1	9	7	6	8	95
Levantamiento o registro de un menor (unión libre)	0	0	0	5	2	2	0	0	5	5	8	2	29
Levantamiento o registro de un menor (madre soltera)	0	0	0	0	1	0	0	0	0	1	1	1	4
Levantamiento de adopción plena	0	0	0	0	0	0	0	0	0	0	0	0	0
Levantamiento de adopción simple	0	0	0	0	0	0	0	0	0	0	0	0	0
Levantamiento de acta de matrimonio	0	2	3	13	5	13	6	2	3	4	9	8	68
Levantamiento de acta de defunción	0	1	0	0	0	0	0	2	0	0	0	0	3
Reconocimiento	0	0	0	0	0	0	1	0	0	0	0	0	1
Total	3	23	18	45	17	35	24	7	20	21	33	28	274

FUENTE: H. XIII Ayuntamiento de La Paz, Dirección General del Registro Civil.
La información estuvo validada por la Lic. Teresa López Rosales.
ELABORÓ: Liliana Bareño Villa.

Cuadro: III.2.105
Registros en la oficialía 05 del Registro Civil, en Los Barriles, B. C. Sur, 2009

Servicio	Enero	Febrero	Marzo	Abril	Mayo	Junio	Julio	Agosto	Septiembre	Octubre	Noviembre	Diciembre	Total
Matrimonios en oficina	3	0	1	1	0	2	0	1	0	0	1	0	9
Matrimonios fuera de oficina	0	0	1	1	0	0	0	0	0	0	1	0	3
Levantamiento de acta de divorcio (administrativo)	0	0	0	0	1	0	0	0	0	0	0	0	1
Levantamiento de acta de divorcio (Judicial)	0	0	0	0	0	0	0	0	1	0	0	0	1
Levantamiento o registro de un menor (Matrimonio civil)	7	4	4	2	3	6	0	1	5	1	3	0	36
Levantamiento o registro de un menor (unión libre)	0	0	4	3	3	0	2	1	1	4	1	4	23
Levantamiento o registro de un menor (madre soltera)	0	2	0	1	0	0	0	2	0	1	0	0	6
Levantamiento de acta de matrimonio	3	0	2	2	0	2	0	1	0	0	2	0	12
Levantamiento de acta de defunción	1	0	0	2	0	0	0	0	1	1	2	0	7
Reconocimiento	0	0	0	0	0	0	0	0	0	0	0	0	0
Clave Única de Registro de Población (CURP)	40	38	17	7	5	15	5	25	26	18	20	12	228
Total	54	44	29	19	12	25	7	31	34	25	30	16	326

FUENTE: H. XIII Ayuntamiento de La Paz, Dirección General del Registro Civil.
La información estuvo validada por la Lic. Teresa López Rosales.
ELABORÓ: Lilitana Bareño Villa.

Cuadro: III.2.106

Registros en la oficialía 06 del Registro Civil, en Las Pocitas, B. C. Sur, 2009

Servicio	Enero	Febrero	Marzo	Abril	Mayo	Junio	Julio	Agosto	Septiembre	Octubre	Noviembre	Diciembre	Total
Matrimonio en oficina	0	2	1	1	1	3	1	0	0	3	1	0	13
Matrimonio fuera de oficina	0	0	0	0	0	0	0	0	0	0	1	0	1
Levantamiento de acta de divorcio (judicial)	1	0	0	0	0	0	0	0	0	0	0	0	1
Levantamiento de acta de divorcio (administrativo)	0	0	0	0	0	0	0	0	0	0	0	0	0
Levantamiento de acta de defunción	2	0	0	0	0	0	0	1	0	0	0	1	4
Levantamiento o registro de un menor (Matrimonio civil)	3	4	0	2	0	3	0	2	4	1	1	1	21
Levantamiento o registro de un menor (Unión libre)	0	3	1	0	4	3	1	3	0	1	2	0	18
Levantamiento o registro de un menor (Madre soltera)	0	0	0	0	0	0	0	0	0	0	0	0	0
Levantamiento de acta de matrimonio	0	0	1	1	1	3	1	0	0	3	2	0	12
Levantamiento de acta de reconocimiento	0	0	0	0	0	0	0	0	0	0	0	0	0
Total	6	9	3	4	6	12	3	6	4	8	7	2	70

FUENTE: H. XIII Ayuntamiento de La Paz, Dirección General del Registro Civil.
La información estuvo validada por la Lic. Teresa López Rosales.
ELABORÓ: Liliana Bareño Villa.

Cuadro: III.2.107

Registros en la oficialía 07 del Registro Civil, en la ciudad de La Paz, B. C. Sur, 2009

Servicio	Enero	Febrero	Marzo	Abril	Mayo	Junio	Julio	Agosto	Septiembre	Octubre	Noviembre	Diciembre	Total
Matrimonio en oficina	16	31	22	24	24	23	40	21	18	32	21	44	316
Matrimonio en oficina en horas inhábiles	1	1	0	0	1	0	0	0	0	0	0	0	3
Matrimonio fuera de oficina	2	8	6	4	6	8	4	4	1	8	9	13	73
Matrimonio con extranjero (a)	0	1	0	0	1	1	1	0	1	0	1	0	6
Levantamiento de acta de defunción	105	114	109	103	97	98	83	83	99	112	90	121	1,214
Levantamiento de acta de divorcio (administrativo)	1	1	1	0	6	3	0	2	2	1	2	2	21
Levantamiento de acta de divorcio (Judicial)	8	5	13	2	7	9	7	8	4	6	6	4	79
Levantamiento de acta de reconocimiento	2	4	8	8	4	11	8	5	2	6	8	5	71
Levantamiento o registro de un menor (Matrimonio civil)	82	53	77	60	57	60	73	66	67	80	89	70	834
Levantamiento o registro de un menor (Unión libre)	153	94	134	87	81	111	141	102	106	124	85	104	1,322
Levantamiento o registro de un menor (Madre soltera)	23	18	14	15	14	18	18	17	14	15	13	20	199
Levantamiento de adopción plena	0	0	0	1	0	0	0	0	1	0	0	0	2
Levantamiento de adopción simple	0	0	0	0	1	0	0	0	0	0	0	0	1
Levantamiento de acta de matrimonio	19	40	28	28	31	33	45	25	20	40	31	57	397
Clave Única de Registro de Población (CURP)	780	850	350	450	465	499	464	565	500	650	679	709	6,961
Inscripción de extranjero	3	6	3	1	1	2	1	4	1	1	1	0	24
Total	1,195	1,226	765	783	796	876	885	902	836	1,075	1,035	1,149	11,523

FUENTE: H. XIII Ayuntamiento de La Paz, Dirección General del Registro Civil.
La información estuvo validada por la Lic. Teresa López Rosales.
ELABORÓ: Liliana Bareño Villa.

Cuadro: III.2.108

Otros servicios registrados en la oficialía 01 del Registro Civil, en la ciudad de La Paz, B. C. Sur, 2009

Servicio	Enero	Febrero	Marzo	Abril	Mayo	Junio	Julio	Agosto	Septiembre	Octubre	Noviembre	Diciembre	Total
Muertes fetales	3	0	1	2	2	0	1	1	2	3	3	0	18
Inhumaciones	19	14	25	18	22	11	23	19	17	16	15	23	222
Exhumaciones y reinhumaciones	1	0	0	0	0	1	0	0	0	0	0	0	2
Amputaciones	0	0	0	0	0	0	0	0	0	0	0	0	0
Cremaciones	1	0	1	0	1	0	3	2	1	0	0	0	9
Traslados	3	2	0	2	1	2	1	1	2	0	2	2	18
Solicitudes de matrimonio	59	45	67	0	39	56	54	43	69	57	51	66	606
Solicitudes de divorcio	4	7	4	5	3	4	5	0	4	3	1	0	40
Búsquedas	178	141	154	111	88	127	120	139	127	113	85	65	1,448
Constancias de soltería	0	0	0	0	0	0	0	0	0	0	0	0	0
Constancias de inexistencia	0	0	0	0	0	0	0	0	0	0	0	0	0
Constancias de identidad y supervivencia	1	1	0	0	0	0	0	0	0	0	0	0	2
Anotación marginal	0	0	1	0	1	0	1	1	2	3	0	0	9
Rectificación de actas	0	0	0	0	0	0	0	0	0	3	0	0	3
Total	269	210	253	138	157	201	208	206	224	198	157	156	2,377

FUENTE: H. XIII Ayuntamiento de La Paz, Dirección General del Registro Civil.
La información estuvo validada por la Lic. Teresa López Rosales.
ELABORÓ: Liliana Bareño Villa.

Cuadro: III.2.109

Otros servicios registrados en la oficialía 02 del Registro Civil, en San Antonio, B. C. Sur, 2009

Servicio	Enero	Febrero	Marzo	Abril	Mayo	Junio	Julio	Agosto	Septiembre	Octubre	Noviembre	Diciembre	Total
Muertes fetales	0	0	0	0	0	0	0	0	0	0	0	0	0
Inhumaciones	0	0	0	0	0	0	0	0	0	0	0	0	0
Exhumaciones y reinhumaciones	0	0	0	0	0	0	0	0	0	0	0	0	0
Cremaciones	0	0	0	0	0	0	0	0	0	0	0	0	0
Traslados	0	0	0	0	0	0	0	0	0	0	0	0	0
Solicitudes de matrimonio	0	0	0	0	0	0	0	0	0	0	0	0	0
Solicitudes de divorcio	0	0	0	0	0	0	0	0	0	0	0	0	0
Búsquedas	0	0	0	0	0	0	0	0	0	0	0	0	0
Rectificación de actas	0	0	0	0	0	0	0	0	0	0	0	0	0
Total	0	0	0	0	0	0	0	0	0	0	0	0	0

FUENTE: H. XIII Ayuntamiento de La Paz, Dirección General del Registro Civil.
La información estuvo validada por la Lic. Teresa López Rosales.
ELABORÓ: Liliana Bareño Villa.

Cuadro: III.2.110

Otros servicios registrados en la oficialía 03 del Registro Civil, en Todos Santos, B. C. Sur, 2009

Servicio	Enero	Febrero	Marzo	Abril	Mayo	Junio	Julio	Agosto	Septiembre	Octubre	Noviembre	Diciembre	Total
Muertes fetales	0	0	0	0	0	0	0	0	0	0	0	0	0
Inhumaciones	0	0	0	0	0	0	0	0	0	0	0	0	0
Exhumaciones y reinhumaciones	0	0	0	0	0	0	0	0	0	0	0	0	0
Cremaciones	0	0	0	0	0	0	0	0	0	0	0	0	0
Traslados	0	0	0	0	0	0	0	0	0	0	0	0	0
Solicitudes de matrimonio	1	3	2	1	0	0	0	0	0	1	1	1	10
Solicitudes de divorcio	0	0	0	0	0	0	0	0	0	0	0	0	0
Constancia de soltería	0	0	0	0	0	0	0	0	0	0	0	0	0
Anotación marginal	0	0	0	0	0	0	0	0	0	0	0	0	0
Rectificación de actas	0	0	0	0	0	0	0	0	0	0	0	0	0
Total	1	3	2	1	0	0	0	0	0	1	1	1	10

FUENTE: H. XIII Ayuntamiento de La Paz, Dirección General del Registro Civil.
La información estuvo validada por la Lic. Teresa López Rosales.
ELABORÓ: Liliana Bareño Villa.

Cuadro: III.2.111

Otros servicios registrados en la oficialía 04 del Registro Civil, en Los Planes, B. C. Sur, 2009

Servicio	Enero	Febrero	Marzo	Abril	Mayo	Junio	Julio	Agosto	Septiembre	Octubre	Noviembre	Diciembre	Total
Muertes fetales	0	0	0	0	0	0	0	0	0	0	0	0	0
Inhumaciones	0	0	0	0	0	0	0	0	0	0	0	0	0
Exhumaciones y reinhumaciones	0	0	0	0	0	0	0	0	0	0	0	0	0
Cremaciones	0	0	0	0	0	0	0	0	0	0	0	0	0
Traslados	0	0	0	0	0	0	0	0	0	0	0	0	0
Solicitudes de matrimonio	0	0	0	13	1	4	0	2	3	4	6	8	41
Solicitudes de divorcio	0	0	0	0	0	0	0	0	0	0	0	1	1
Anotación marginal	0	0	0	0	0	1	0	0	0	0	0	0	1
Rectificación de actas	0	0	0	0	0	1	0	0	0	0	0	0	1
Total	0	0	0	13	1	6	0	2	3	4	6	9	44

FUENTE: H. XIII Ayuntamiento de La Paz, Dirección General del Registro Civil.
La información estuvo validada por la Lic. Teresa López Rosales.
ELABORÓ: Liliana Bareño Villa.

Cuadro: III.2.112

Otros servicios registrados en la oficialía 05 del Registro Civil, en Los Barriles, B. C. Sur, 2009

Servicio	Enero	Febrero	Marzo	Abril	Mayo	Junio	Julio	Agosto	Septiembre	Octubre	Noviembre	Diciembre	Total
Muertes fetales	0	0	0	0	0	0	0	0	0	0	0	0	0
Inhumaciones	0	0	0	2	0	0	0	0	0	1	0	0	3
Exhumaciones y reinhumaciones	0	0	0	0	0	0	0	0	0	0	0	0	0
Cremaciones	0	0	0	0	0	0	0	0	0	0	0	0	0
Traslados	0	0	0	0	0	0	0	0	0	0	0	0	0
Solicitudes de matrimonio	0	0	1	1	1	0	0	0	0	1	2	0	6
Solicitudes de divorcio	0	0	0	1	1	0	0	0	0	0	0	0	2
Anotación marginal	0	0	0	0	1	0	0	0	1	0	0	0	2
Rectificación de actas	0	0	1	1	0	0	0	0	0	0	0	0	2
Total	0	0	2	5	3	0	0	0	1	2	2	0	15

FUENTE: H. XIII Ayuntamiento de La Paz, Dirección General del Registro Civil.
La información estuvo validada por la Lic. Teresa López Rosales.
ELABORO: Liliana Bareño Villa.

Cuadro: III.2.113

Otros servicios registrados en la oficialía 06 del Registro Civil, en Las Pocitas, B. C. Sur, 2009

Servicio	Enero	Febrero	Marzo	Abril	Mayo	Junio	Julio	Agosto	Septiembre	Octubre	Noviembre	Diciembre	Total
Muertes fetales	0	0	0	0	0	0	0	0	0	0	0	0	0
Inhumaciones	2	0	0	0	0	0	0	1	0	0	0	0	3
Exhumaciones y reinhumaciones	0	0	0	0	0	0	0	0	0	0	0	0	0
Cremaciones	0	0	0	0	0	0	0	0	0	0	0	0	0
Traslados	0	0	0	0	0	0	0	0	0	0	0	0	0
Solicitudes de matrimonio	0	2	1	1	1	3	1	0	0	3	2	0	14
Solicitudes de divorcio	0	0	0	0	0	0	0	0	0	0	0	0	0
Constancia de inexistencia	0	0	0	0	0	0	0	0	0	0	0	0	0
Constancia de identidad y supervivencia	0	0	0	0	0	0	0	0	0	0	0	0	0
Anotación marginal	0	0	0	0	0	0	0	0	0	0	0	0	0
Rectificación de actas	0	0	0	0	0	0	0	0	0	0	0	0	0
Total	2	2	1	1	1	3	1	1	0	3	2	0	17

FUENTE: H. XIII Ayuntamiento de La Paz, Dirección General del Registro Civil.
La información estuvo validada por la Lic. Teresa López Rosales.
ELABORÓ: Liliana Bareño Villa.

Cuadro: III.2.114

Otros servicios registrados en la oficialía 07 del Registro Civil, en la ciudad de La Paz, B. C. Sur, 2009

Servicio	Enero	Febrero	Marzo	Abril	Mayo	Junio	Julio	Agosto	Septiembre	Octubre	Noviembre	Diciembre	Total
Muertes fetales	3	1	6	4	3	7	5	1	2	5	4	4	45
Inhumaciones	46	55	69	55	47	49	45	41	58	59	47	71	642
Exhumaciones y reinhumaciones	0	0	1	0	0	0	0	0	0	0	0	0	1
Amputación	0	0	0	3	0	1	1	0	0	0	0	0	5
Cremaciones	24	20	11	18	19	11	9	12	5	8	4	10	151
Traslados	35	39	29	30	31	38	29	30	36	45	38	40	420
Solicitudes de matrimonio	38	38	38	23	29	10	28	30	15	37	39	70	395
Solicitudes de divorcio	4	5	26	3	3	8	4	2	3	6	3	3	70
Búsquedas	21	18	5	14	14	15	22	37	11	12	17	18	204
Constancias de soltería	3	1	4	0	0	0	0	0	0	0	0	0	8
Rectificación de actas	2	19	6	6	3	3	2	0	0	0	0	0	41
Total	176	196	195	156	149	142	145	153	130	172	152	216	1,982

FUENTE: H. XIII Ayuntamiento de La Paz, Dirección General del Registro Civil.

La información estuvo validada por la Lic. Teresa López Rosales.

ELABORÓ: Liliana Bareño Villa.

Cuadro: III.2.115

Ingresos registrados en el Registro Civil por oficialía, en el municipio de La Paz , B. C. Sur, 2009

Mes	Oficialía 01	Oficialía 02	Oficialía 03	Oficialía 04	Oficialía 05
Enero	170,359.60	2,549.64	7,038.70	1,145.49	4,934.32
Febrero	162,075.80	7,384.04	11,416.84	2,950.60	2,881.36
Marzo	191,839.40	5,173.04	8,293.66	1,814.76	2,708.88
Abril	140,128.87	5,449.52	7,004.20	3,722.76	5,930.68
Mayo	125,709.53	1,788.76	9,218.16	677.16	1,846.00
Junio	151,141.62	2,132.96	8,950.16	4,373.16	2,784.12
Julio	164,750.88	2,573.10	5,996.56	816.64	965.12
Agosto	155,909.56	2,204.20	9,932.16	790.40	4,381.40
Septiembre	141,797.40	3,469.28	8,003.04	2,790.88	2,122.96
Octubre	159,676.12	2,365.68	5,477.64	3,374.80	1,113.60
Noviembre	141,005.54	3,742.00	7,652.84	3,222.08	3,555.76
Diciembre	153,295.57	4,558.64	5,333.76	2,140.48	886.88
Total	1,857,689.89	43,390.86	94,317.72	27,819.21	34,111.08

Cuadro: III.2.115...

...Continuación

Mes	Oficialía 06	Oficialía 07	Total
Enero	860.88	76,163.30	263,051.93
Febrero	1,503.36	93,697.00	281,909.00
Marzo	538.68	73,312.76	283,681.18
Abril	465.44	55,933.56	218,635.03
Mayo	536.68	70,069.90	209,846.19
Junio	857.64	72,842.60	243,082.26
Julio	1,171.84	75,519.60	251,793.74
Agosto	805.64	74,774.20	248,797.56
Septiembre	512.61	64,957.76	223,653.93
Octubre	1,098.46	81,768.46	254,874.76
Noviembre	1,091.10	65,134.40	225,403.72
Diciembre	0.00	75,444.82	241,660.15
Total	9,442.33	879,618.36	2,946,389.45

FUENTE: H. XIII Ayuntamiento de La Paz, Dirección General del Registro Civil.

OBSERVACIONES:

Oficialía 01, La Paz (Centro)

Oficialía 02, San Antonio

Oficialía 03, Todos Santos

Oficialía 04, San Juan de Los Planes

Oficialía 05, Los Barriles

Oficialía 06, Las Pocitas

Oficialía 07, La Paz (Indeco)

La información estuvo validada por la Lic. Teresa López Rosales.

ELABORÓ: Liliana Bareño Villa.

Cuadro: III.2.116
Registro de movimiento de certificaciones ganaderas, en la
ciudad de La Paz, B.C.Sur, 2009

Mes	Tipo de movimiento				Total
	Referendo de títulos ganaderos	Duplicado de títulos ganaderos	Registro de títulos ganaderos	Títulos ganaderos cancelados	
Enero	118	7	6	1	132
Febrero	65	2	6	2	75
Marzo	33	4	11	0	48
Abril	26	3	2	2	33
Mayo	20	3	5	0	28
Junio	10	1	2	1	14
Julio	13	1	1	1	16
Agosto	8	1	3	1	13
Septiembre	17	3	9	2	31
Octubre	6	0	1	0	7
Noviembre	7	1	3	1	12
Diciembre	10	0	2	1	13
Total	333	26	51	12	422

FUENTE: H. XIII Ayuntamiento de La Paz, Secretaría General, Departamento de Certificaciones, Señales y Marcas de Herrar.

La información estuvo validada por el C. Miguel Ángel Sepúlveda Cota.

ELABORÓ: Juan Carlos Castro Ramírez.

Cuadro: III.2.117
Registro de movimiento de certificaciones sociales, en la ciudad de La Paz, B.C.Sur, 2009

Mes	Tipo de movimiento		Total
	Carta de residencia	Certificaciones de dependencia económica	
Enero	123	32	155
Febrero	156	27	183
Marzo	191	28	219
Abril	106	12	118
Mayo	90	18	108
Junio	140	24	164
Julio	207	18	225
Agosto	162	19	181
Septiembre	147	11	158
Octubre	148	14	162
Noviembre	109	18	127
Diciembre	111	12	123
Total	1,690	233	1,923

FUENTE: H. XIII Ayuntamiento de La Paz, Secretaría General, Departamento de Certificaciones, Señales y Marcas de Herrar.

La información estuvo validada por el C. Miguel Ángel Sepúlveda Cota.

ELABORÓ: Juan Carlos Castro Ramírez.

Cuadro: III.2.118
Informe de efectivos del servicio militar nacional,
registrados por la Junta Municipal de Reclutamiento, en el
municipio de La Paz, B.C.Sur, 2009

Mes	De clase	Anticipados	Remisos	Total
Enero	31	0	66	97
Febrero	21	1	75	97
Marzo	12	0	75	87
Abril	15	0	44	59
Mayo	23	0	59	82
Junio	21	0	60	81
Julio	34	1	47	82
Agosto	46	1	56	103
Septiembre	43	2	69	114
Octubre	286	14	203	503
Noviembre				0
Diciembre				0
Total	532	19	754	1,305

FUENTE: H. XIII Ayuntamiento de La Paz, Secretaría General, Junta Municipal de Reclutamiento.

OBSERVACIONES:

El registro termina en el mes de octubre.

La información estuvo validada por el C. Juan Muñoz Rosales.

ELABORÓ: Juan Carlos Castro Ramírez.

Cuadro: III.2.119

Informe de efectivos del servicio militar nacional por grado de estudios, registrados por la Junta Municipal de Reclutamiento, en el municipio de La Paz, B.C.Sur, 2009

Mes	Analfabetas	Primaria		Secundaria		Preparatoria o bachillerato	
		Incompleta	Completa	Incompleta	Completa	Incompleta	Completa
Enero	0	0	8	1	28	31	13
Febrero	0	1	15	5	31	23	5
Marzo	0	0	8	1	47	12	9
Abril	0	0	7	0	24	15	4
Mayo	0	0	7	2	37	25	6
Junio	0	0	8	2	38	15	12
Julio	0	1	5	3	24	15	20
Agosto	0	0	3	2	37	19	29
Septiembre	0	1	2	2	39	24	15
Octubre	0	1	10	3	65	185	64
Noviembre							
Diciembre							
Total	0	4	73	21	370	364	177

Cuadro: III.2.119...

...Continuación

Mes	Licenciatura		Conscriptos		Total
	Incompleta	Completa	Que requieren educación 1/	Que no requieren educación 2/	
Enero	13	3	9	88	97
Febrero	10	7	21	76	97
Marzo	6	4	9	78	87
Abril	7	2	7	52	59
Mayo	3	2	9	73	82
Junio	3	3	10	71	81
Julio	7	7	9	73	82
Agosto	6	7	5	98	103
Septiembre	23	8	5	109	114
Octubre	158	17	14	489	503
Noviembre					
Diciembre					
Total	236	60	98	1,207	1,305

FUENTE: H. XIII Ayuntamiento de La Paz. Secretaría General, Junta Municipal de Reclutamiento.

1/ Contempla analfabetas, primaria y secundaria incompleta.

2/ Contempla secundaria completa, preparatoria o bachillerato y licenciatura.

OBSERVACIONES:

El registro termina en el mes de octubre.

La información estuvo validada por el C. Juan Muñoz Rosales.

ELABORÓ: Juan Carlos Castro Ramírez.

III.3 Urbanas

Cuadro: III.3.1

Trámites diversos e ingresos en giros comerciales, registrados en la Dirección General de Desarrollo Urbano y Ecología en la ciudad de La Paz, B.C.Sur, 2009

Mes	Comercio establecido y autorizado	Comercio autorizado en vía pública	Permiso cancelado	Permiso condicionado	Permiso clausurado en vía pública	No. de anuncios y letreros pagados	Ingresos por anuncio y letreros pagados
Enero	1,228	2	1	1	0	152	186,557.23
Febrero	1,077	2	2	0	2	128	513,573.93
Marzo	1,349	2	1	2	6	229	556,141.70
Abril	1,401	2	3	0	6	144	257,303.02
Mayo	429	1	0	2	2	129	155,353.03
Junio	766	5	3	2	1	166	231,425.63
Julio	688	6	0	0	2	109	156,059.54
Agosto	862	5	2	0	1	39	62,200.75
Septiembre	198	6	3	2	3	38	46,759.90
Octubre	88	6	2	5	3	13	12,049.89
Noviembre	105	6	2	0	2	16	84,230.95
Diciembre	421	28	2	0	0	55	128,383.42
Total	8,612	71	21	14	28	1,218	2,390,038.99

Cuadro: III.3.1...

...Continuación

Mes	No. de uso de suelo en vía pública pagados	Ingresos por uso de suelo pagados en vía pública	No. de extensiones pagadas	Ingresos por extensiones a la vía pública pagadas	No. de pagos de inspección, planeación y regulación urbana	Ingresos por pagos de inspección, planeación y regulación urbana	Total de trámites	Total de Ingresos
Enero	96	95,970.86	13	24,476.40			1,493	307,004.49
Febrero	63	68,840.51	5	3,010.00			1,279	585,424.44
Marzo	72	70,009.72	5	7,460.00	0	0.00	1,666	633,611.42
Abril	74	71,142.61	6	8,062.00	0	0.00	1,636	336,507.63
Mayo	48	37,685.15	2	654.00	0	0.00	613	193,692.18
Junio	78	74,600.69	5	6,424.99	0	0.00	1,026	312,451.31
Julio	71	83,657.95	8	9,016.00	0	0.00	884	248,733.49
Agosto	41	36,917.68	5	6,210.00	0	0.00	955	105,328.43
Septiembre	38	25,750.00	4	2,608.00	0	0.00	292	75,117.90
Octubre	41	28,230.40	4	1,408.00	0	0.00	162	41,688.29
Noviembre	49	32,841.89	4	319,889.91	0	0.00	184	436,962.75
Diciembre	140	115,189.13	221	501,620.00	0	0.00	867	745,192.55
Total	811	740,836.59	282	890,839.30	0	0.00	11,057	4,021,714.88

FUENTE: H. XIII Ayuntamiento de La Paz, Dirección General de Desarrollo Urbano y Ecología, Dirección de Planeación y Regulación Urbana.

OBSERVACIONES:

Los ingresos aparecen en pesos.

La información estuvo validada por el C. Lic. Jaime García Camacho.

ELABORÓ: Patricia Mijares Ramírez.

Cuadro: III.3.2

Trámites diversos e ingresos en alineamientos, subdivisiones y números oficiales, registrados en la Dirección General de Desarrollo Urbano y Ecología en el municipio de La Paz, B.C.Sur, 2009

Mes	No. de alineamientos	Ingresos por alineamientos	No. de trámites oficiales	Ingresos por trámites oficiales	No. de subdivisiones	Ingresos por subdivisiones	No. uso de suelo
Enero	306	97,588.33	31	2,525.26	44	10,576.72	39
Febrero	229	69,124.28	25	2,036.50	52	12,499.76	29
Marzo	261	90,155.90	22	1,792.12	53	12,740.14	53
Abril	310	91,929.02	30	2,443.80	63	15,024.75	48
Mayo	284	88,074.43	133	10,834.18	65	15,624.70	48
Junio	309	95,943.42	74	6,028.04	79	18,990.02	36
Julio	252	87,520.66	117	9,362.82	63	15,143.94	25
Agosto	228	62,570.55	49	3,949.54	70	16,826.60	36
Septiembre	231	76,329.91	25	2,036.50	64	15,384.32	49
Octubre	243	73,691.83	56	4,519.76	52	12,499.76	41
Noviembre	473	113,461.70	179	12,384.14	65	15,386.32	23
Diciembre	154	44,049.68	30	2,425.80	50	12,019.00	27
Total	3,280	990,439.71	771	60,338.46	720	172,716.03	454

Cuadro: III.3.2...

...Continuación

Mes	Ingresos por uso de suelo	No. de cancelación de subdivisiones	Ingresos por cancelación de subdivisiones	Total de trámites	Total de ingresos
Enero	62,056.80	1	240.38	421	172,987.49
Febrero	46,144.80	1	240.38	336	130,045.72
Marzo	84,333.60	0	0.00	389	189,021.76
Abril	75,583.00	0	0.00	451	184,980.57
Mayo	75,583.00	0	0.00	530	190,116.31
Junio	56,488.60	0	0.00	498	177,450.08
Julio	38,985.40	0	0.00	457	151,012.82
Agosto	56,011.84	0	0.00	383	139,358.53
Septiembre	77,968.80	0	0.00	369	171,719.53
Octubre	64,444.60	0	0.00	392	155,155.95
Noviembre	35,326.24	0	0.00	740	176,558.40
Diciembre	42,962.40	2	480.76	263	101,937.64
Total	715,889.08	4	961.52	5,229	1,940,344.80

FUENTE: H. XIII Ayuntamiento de La Paz, Dirección General de Desarrollo Urbano y Ecología, Dirección de Planeación y Regulación Urbana.

OBSERVACIONES:

Los ingresos aparecen en pesos.

La información estuvo validada por el C. Lic. Jaime García Camacho.

ELABORÓ: Patricia Mijares Ramírez.

Cuadro: III.3.3
Ingresos totales registrados por la
Dirección de Planeación y
Regulación Urbana en la Dirección
General de Desarrollo Urbano y
Ecología en el municipio de La Paz,
B.C.Sur, 2009 (Pesos)

Giros comerciales	Alineamientos, subdivisiones y números oficiales	Total de ingresos
4,021,714.88	1,940,344.80	5,962,059.68

FUENTE: H. XIII Ayuntamiento de La Paz, Dirección General de Desarrollo Urbano y Ecología, Dirección de Planeación y Regulación Urbana.

La información estuvo validada por el C. Lic. Jaime García Camacho.
ELABORÓ: Patricia Mijares Ramírez.

Cuadro: III.3.4

Tipo de trámites e importe de movimientos, registrados por la Dirección General de Catastro en el municipio de La Paz, B.C.Sur, 2009

Trámite	Enero		Febrero		Marzo		Abril	
	Cantidad	Importe	Cantidad	Importe	Cantidad	Importe	Cantidad	Importe
Deslindes	18	11,405.53	24	40,932.41	24	24,727.08	20	16,348.15
Subdivisiones	135	75,677.60	296	95,008.48	121	57,942.06	264	102,618.81
Manifestaciones o archivo	922	30,804.97	939	53,320.18	1,090	72,888.22	749	38,981.80
Certificados	407	42,218.78	291	43,431.78	375	49,121.06	431	47,796.08
Productos catastrales	82	110,461.67	79	104,764.77	16	55,651.01	146	12,868.67
Avalúos	649	180,227.57	661	212,866.07	731	293,305.08	609	205,009.60
Mesa de control 1/	3,792	0.00	2,578	0.00	4,870	0.00	4,308	0.00
ISABI 2/	355	3,465,866.66	320	4,349,187.90	465	5,596,171.72	463	4,616,872.59
Impuesto predial 3/	n.d.	n.d.	n.d.	n.d.	n.d.	n.d.	n.d.	n.d.
Total	6,360	3,916,662.78	5,188	4,899,511.59	7,692	6,149,806.23	6,990	5,040,495.70

Cuadro: III.3.4...

...Continuación

Trámite	Mayo		Junio		Julio		Agosto	
	Cantidad	Importe	Cantidad	Importe	Cantidad	Importe	Cantidad	Importe
Deslindes	21	25,594.14	17	24,194.59	26	25,510.93	9	5,204.09
Subdivisiones	658	160,086.81	279	172,523.20	293	108,156.53	524	139,559.05
Manifestaciones o archivo	759	41,877.12	907	48,603.52	815	45,773.69	1,016	35,926.03
Certificados	336	39,729.63	455	58,984.45	208	36,678.74	215	35,858.03
Productos catastrales	76	66,933.73	23	19,004.14	14	41,368.75	23	8,580.42
Avalúos	706	260,054.33	770	269,812.03	571	164,082.71	571	147,327.18
Mesa de control 1/	4,301	0.00	4,448	0.00	3,335	0.00	3,035	0.00
ISABI 2/	328	4,574,999.20	441	6,886,148.10	518	5,838,566.37	338	4,192,289.81
Impuesto predial 3/	n.d.	n.d.	n.d.	n.d.	n.d.	n.d.	n.d.	n.d.
Total	7,185	5,169,274.96	7,340	7,479,270.03	5,780	6,260,137.72	5,731	4,564,744.61

Cuadro: III.3.4...

...Continuación

Trámite	Septiembre		Octubre		Noviembre		Diciembre		Total	
	Cantidad	Importe	Cantidad	Importe	Cantidad	Importe	Cantidad	Importe	Cantidad	Importe
Deslindes	17	16,487.97	21	36,723.44	5	9,926.71	11	7,173.98	213	244,229.02
Subdivisiones	472	101,390.66	465	125,447.33	169	68,189.80	79	5,179.17	3,755	1,211,779.50
Manifestaciones o archivo	571	41,956.50	648	35,930.24	557	56,921.81	661	88,551.50	9,634	591,535.58
Certificados	203	42,402.64	207	38,453.11	199	37,752.04	158	41,324.45	3,485	513,750.79
Productos catastrales	25	21,847.30	16	26,464.32	2	1,591.20	57	47,666.96	559	517,202.94
Avalúos	612	541,515.04	620	143,996.35	668	169,395.65	660	477,554.63	7,828	3,065,146.24
Mesa de control 1/	2,916	0.00	4,709	0.00	5,025	0.00	4,332	0.00	47,649	0.00
ISABI 2/	287	4,105,150.18	300	3,917,447.11	314	3,377,256.47	357	3,590,350.96	4,486	54,510,307.07
Impuesto predial 3/	n.d.	n.d.	n.d.	n.d.	n.d.	n.d.	n.d.	n.d.	n.d.	n.d.
Total	5,103	4,870,750.29	6,986	4,324,461.90	6,939	3,721,033.68	6,315	4,257,801.65	77,609	60,653,951.14

FUENTE: XIII Ayuntamiento de La Paz. Dirección General de Catastro.

1/ Se refieren a la cantidad de trámites realizados en la base de datos (computadora)

2/ Impuesto Sobre Adquisición de Bienes Inmuebles.

3/ La información es registrada en Tesorería General Municipal.

OBSERVACIONES:

La variable de *importe* aparece en pesos.

n.d. no disponible.

La información estuvo validada por la C.P. María Isabel Guadarrama López.

ELABORÓ: Patricia Mijares Ramírez.

Cuadro: III.3.5
Actividades realizadas en la Dirección de Obras Públicas en el municipio de La Paz, B.C.Sur, 2009

Actividades	Enero	Febrero	Marzo	Abril	Mayo	Junio
Levantamientos físicos y presupuestos	22	10	11	19	8	16
Obras realizadas con recursos propios	1	1	2	3	3	1
Programa ZOFEMAT 2008	1	1	1	1	1	1
Obras en proceso programa FAISM 2008	4	3	3	3	0	0
Obras en proceso programa FAISM 2009	0	0	1	2	1	1
Obras en proceso programa HÁBITAT 2008	7	5	3	3	2	2
Obras en proceso programa HÁBITAT 2009	0	0	0	0	0	0
Obras en proceso programa FORTAMUN La Paz 2008	5	5	5	5	3	3
Obras en proceso programa FORTAMUN La Paz 2009	0	0	0	0	0	0
Obras en proceso programa FOISM La Paz 2008	6	3	3	3	3	1
Obras en proceso programa rescate de espacios públicos 2008	5	4	4	3	2	2
Obras en proceso programa rescate de espacios públicos 2009	0	0	0	0	0	0
Elaboración de expedientes técnicos 2009	0	0	0	0	0	3
Concurso de obra efectuados	0	0	1	0	0	3
Reuniones de trabajo	0	0	0	0	10	7
Armado de paquete de obra para concurso	0	0	1	0	2	0
Recorrido de obras	34	28	22	8	16	38
Elaboración de lonas relativas a la obra para inauguración	0	0	0	0	3	0
Inauguración de obras 2009	0	3	0	0	3	0
Elaboración de cartas de instrucción para pago de estimaciones (Programa FOISM La Paz 2008)	0	0	0	0	3	0
Trabajos efectuados por personal de campo	5	3	0	2	5	6
Elaboración de proyecto:	3	4	4	5	3	4

Cuadro: III.3.5...

...Continuación

Actividades	Julio	Agosto	Septiembre	Octubre	Noviembre	Diciembre
Levantamientos físicos y presupuestos	24	17	247	2	0	0
Obras realizadas con recursos propios	1	2	6	1	1	3
Programa ZOFEMAT 2008	1	0	0	1	1	0
Obras en proceso programa FAISM 2008	0	0	0	0	0	0
Obras en proceso programa FAISM 2009	1	0	1	2	3	4
Obras en proceso programa HÁBITAT 2008	1	0	0	0	0	0
Obras en proceso programa HÁBITAT 2009	0	0	0	1	6	7
Obras en proceso programa FORTAMUN La Paz 2008	1	1	0	0	0	0
Obras en proceso programa FORTAMUN La Paz 2009	1	2	3	4	8	7
Obras en proceso programa FOISM La Paz 2008	1	1	1	1	0	0
Obras en proceso programa rescate de espacios públicos 2008	1	1	0	0	0	0
Obras en proceso programa rescate de espacios públicos 2009	0	0	0	2	5	5
Elaboración de expedientes técnicos 2009	6	8	16	0	0	0
Concurso de obra efectuados	1	2	1	3	3	3
Reuniones de trabajo	6	6	5	5	6	4
Armado de paquete de obra para concurso	2	2	8	0	3	3
Recorrido de obras	25	8	5	48	28	28
Elaboración de lonas relativas a la obra para inauguración	0	4	0	2	0	0
Inauguración de obras 2009	0	4	0	2	0	0
Elaboración de cartas de instrucción para pago de estimaciones (Programa FOISM La Paz 2008)	2	2	0	0	0	0
Trabajos efectuados por personal de campo	7	1	1	10	8	3
Elaboración de proyecto:	5	5	4	8	4	4

FUENTE: XIII Ayuntamiento de La Paz, Dirección General de Obras Públicas y Asentamientos Humanos, Dirección de Obras Públicas.

OBSERVACIONES:

FORTAMUN: Fondo de Aportaciones para el Fortalecimiento Municipal.

FAISM: Fondo de Aportaciones para la Infraestructura Social Municipal.

FOISM: Fideicomiso de Administración, Inversión y Fuente de pago para Obras de infraestructura Social.

HÁBITAT: Superación de la Pobreza

ZOFEMAT: Zona Federal Marítimo Terrestre.

La información estuvo validada por el C. Ing. Marco Antonio Corona Cervera y Lic. Azolem Saldaña Moyrón.

ELABORÓ: Patricia Mijares Ramírez.

Cuadro: III.3.6

Actividades realizadas por la Dirección de Licencias de Construcción en la Dirección General de Desarrollo Urbano y Ecología en el municipio de La Paz, B.C.Sur, 2009

Actividad	Enero	Febrero	Marzo	Abril	Mayo	Junio	Julio	Agosto	Septiembre	Octubre	Noviembre	Diciembre	Total
Solicitud de licencias recibidas	203	240	306	245	203	431	426	168	168	229	444	235	3,298
Licencias de construcción autorizadas	196	194	339	258	193	375	282	231	178	204	448	250	3,148
Citatorios por construir sin licencia	196	207	256	299	220	230	99	144	176	284	178	115	2,404
Clausura por construir sin autorización o licencia	3	6	6	22	6	18	3	1	3	7	2	1	78
Terminación de obra con licencia	106	125	188	85	83	271	329	109	173	105	54	155	1,783
Personas atendidas por diversas problemáticas o asesorías	86	60	73	101	64	78	25	60	88	62	45	22	764
Reunión de la Comisión de Admisión de Directores Responsables de Obra	1	4	2	2	1	1	0	1	0	1	0	0	13
Reunión del Comité para la Protección de la Imagen Urbana del Municipio de La Paz	1	1	1	1	1	1	0	0	0	0	0	0	6
Cursos de capacitación para personal técnico y administrativo	0	0	1	0	0	1	0	0	0	0	1	0	3
Seminario de actualización profesional para directores responsables de obra	0	0	0	0	0	0	0	0	0	0	0	0	0
No. de directores responsables de obra registrados	0	6	17	7	1	0	1	2	1	0	0	0	35
No. de directores responsables de obra certificados registrados	0	6	15	4	5	0	1	0	0	0	0	0	31
No. de corresponsables de obra registrados	0	2	6	2	2	2	0	0	0	0	0	0	14

FUENTE: XIII Ayuntamiento de La Paz, Dirección General de Desarrollo Urbano y Ecología, Dirección de Licencias de Construcción.

La información estuvo validada por la C. Marbella Lucero Verduzco.

ELABORÓ: Patricia Mijares Ramírez.

Cuadro: III.3.7

Reporte mensual de ingresos registrados por la Dirección de Licencias de Construcción en la Dirección General de Desarrollo Urbano y Ecología en el municipio de La Paz, B.C.Sur, 2009 (Pesos)

Mes	Pago de derechos ^{1/}	Retención a terceros 15% ^{2/}	Sanción ^{3/}	30% Adicional ^{4/}	Forma oficial ^{5/}	Total de percepción
Enero	389,537.00	57,887.00	6,585.00	116,783.00	915.00	571,707.00
Febrero	505,495.00	72,493.00	3,723.00	151,549.00	949.00	734,209.00
Marzo	564,793.00	77,502.00	15,120.00	169,292.00	1,224.00	827,931.00
Abril	690,130.00	100,501.00	8,161.00	206,934.00	1,066.00	1,006,792.00
Mayo	1,331,265.00	197,308.00	5,038.00	399,287.00	889.00	1,933,787.00
Junio	458,648.00	67,495.00	4,272.00	137,444.00	1,382.00	669,241.00
Julio	611,685.00	90,514.00	15,175.00	183,366.00	1,389.00	902,129.00
Agosto	636,575.00	94,785.00	20,211.00	190,884.00	993.00	943,448.00
Septiembre	423,703.00	63,021.00	10,955.00	127,053.00	714.00	625,446.00
Octubre	454,408.00	67,503.00	10,270.00	136,241.00	916.00	669,338.00
Noviembre	412,622.00	61,137.00	10,080.00	123,710.00	835.00	608,384.00
Diciembre	362,682.00	53,505.00	3,833.00	108,704.00	1,110.00	529,834.00
Total	6,841,543.00	1,003,651.00	113,423.00	2,051,247.00	12,382.00	10,022,246.00

FUENTE: XIII Ayuntamiento de La Paz, Dirección General de Desarrollo Urbano y Ecología, Dirección de Licencias de Construcción.

1/ Pago de derechos de licencias de construcción del 7% al millar del valor de construcción.

2/ 15% del pago de derechos para inspección.

3/ Sanción por construir sin licencia.

4/ 30% del pago de derechos adicional para apoyo de Bomberos, Cruz Roja y DIF.

5/ Pago de recibo oficial.

La información estuvo validada por la C. Marbella Lucero Verduzco.

ELABORÓ: Patricia Mijares Ramírez.

Cuadro: III.3.8
Actividades realizadas en el Departamento de Regularización de los Asentamientos Humanos en la Dirección de Asentamientos Humanos, en el municipio de La Paz, B.C.Sur, 2009

Mes	Personas atendidas	Títulos expedidos	Traslados de dominio
Enero	195	19	5
Febrero	330	23	12
Marzo	292	36	6
Abril	348	45	3
Mayo	254	30	4
Junio	80	27	11
Julio	35	25	6
Agosto	60	23	5
Septiembre	70	23	8
Octubre	65	21	10
Noviembre	313	208	5
Diciembre	25	17	8
Total	2,067	497	83

FUENTE: H. XIII Ayuntamiento de La Paz, Dirección General de Obras Públicas y Asentamientos Humanos, Dirección de Asentamientos Humanos, Departamento de Regularización.

La información estuvo validada por el Ing. Erasmo Castañeda Álvarez y el Lic. Víctor M. Estrella Valenzuela.

ELABORÓ: Patricia Mijares Ramírez.

Cuadro: III.3.9
Actividades realizadas en el Departamento de Topografía y Cartografía en la Dirección de Asentamientos Humanos, en el municipio de La Paz, B.C.Sur, 2009

Mes	Inspecciones de campo realizadas	Subdivisiones y fusiones de terrenos realizadas	Certificación de medidas para titulación	Número de terrenos entregados en campo	Número de proyectos de lotificación realizados	Número de planos realizados
Enero	22	5	31	0	0	0
Febrero	32	1	5	5	1	1
Marzo	17	2	30	0	1	1
Abril	10	2	18	0	1	0
Mayo	7	5	31	0	1	1
Junio	6	7	13	2	0	0
Julio	9	2	4	3	0	1
Agosto	8	2	11	3	0	1
Septiembre	9	1	3	2	0	1
Octubre	12	1	23	3	0	1
Noviembre	10	2	39	0	0	0
Diciembre	2	1	23	0	0	0
Total	144	31	231	18	4	7

FUENTE: H. XIII Ayuntamiento de La Paz, Dirección General de Obras Públicas y Asentamientos Humanos, Dirección de Asentamientos Humanos, Departamento de Topografía y Cartografía.

La información estuvo validada por el Ing. Erasmo Castañeda Álvarez y el Lic. Víctor M. Estrella Valenzuela.

ELABORÓ: Patricia Mijares Ramírez.

Cuadro: III.3.10

Actividades realizadas en el Departamento de Reserva Territorial en la Dirección de Asentamientos Humanos, en el municipio de La Paz, B.C.Sur, 2009

Mes	Número de personas atendidas	Número de solicitudes de vivienda recibidas	Número de solicitudes de terreno recibidas	Número de solicitudes para compra de terreno recibidas	Número de solicitudes para donación de terreno recibidas
Enero	121	118	7	0	7
Febrero	171	142	29	0	29
Marzo	150	120	30	0	30
Abril	120	100	20	0	20
Mayo	160	100	40	4	36
Junio	90	39	45	6	39
Julio	60	14	44	2	42
Agosto	97	28	61	8	53
Septiembre	78	44	34	0	0
Octubre	44	17	27	0	0
Noviembre	44	19	25	0	0
Diciembre	12	4	8	0	0
Total	1,147	745	370	20	256

FUENTE: H. XIII Ayuntamiento de La Paz, Dirección General de Obras Públicas y Asentamientos Humanos, Dirección de Asentamientos Humanos, Departamento de Reserva Territorial.

La información estuvo validada por el Ing. Erasmo Castañeda Álvarez y el Lic. Víctor M. Estrella Valenzuela.

ELABORÓ: Patricia Mijares Ramírez.

Cuadro: III.3.11

Actividades realizadas en la Coordinación Jurídica en la Dirección de Asentamientos Humanos, en el municipio de La Paz, B.C.Sur, 2009

Mes	Número de asesorías jurídicas	Dictámenes y opiniones jurídicas
Enero	80	10
Febrero	70	8
Marzo	80	3
Abril	50	1
Mayo	90	2
Junio	17	15
Julio	11	10
Agosto	14	12
Septiembre	22	17
Octubre	20	15
Noviembre	30	12
Diciembre	6	3
Total	490	108

FUENTE: H. XIII Ayuntamiento de La Paz, Dirección General de Obras Públicas y Asentamientos Humanos, Dirección de Asentamientos Humanos, Coordinación Jurídica.

La información estuvo validada por el Ing. Erasmo Castañeda Álvarez y el Lic. Víctor M. Estrella Valenzuela.

ELABORÓ: Patricia Mijares Ramírez.

Cuadro: III.3.12

Número de operaciones, capital e importe por sección, registradas en el Registro Público de la Propiedad y del Comercio, 2009

Mes	Sección					
	Número de operaciones	Primera		Segunda		
		Capital (pesos)	Importe (pesos)	Número de operaciones	Capital (pesos)	Importe (pesos)
Enero	880	213,757,981.70	1,173,440.40	442	83,784,405.00	347,975.34
Febrero	796	278,092,184.00	1,279,751.64	649	214,768,136.00	535,489.99
Marzo	891	303,690,158.00	830,738.54	442	187,356,354.00	722,409.22
Abril	1,003	370,082,268.00	1,583,178.99	656	220,887,216.16	566,191.47
Mayo	947	258,805,443.70	1,618,333.07	527	195,212,454.05	475,545.01
Junio	710	557,936,869.40	2,508,472.13	536	180,696,895.00	444,430.55
Julio	566	261,611,004.11	3,137,326.57	504	102,421,362.00	317,091.78
Agosto	541	283,069,353.10	1,557,145.47	371	95,630,731.00	297,304.21
Septiembre	844	213,547,640.00	1,050,147.37	392	79,239,412.00	276,975.82
Octubre	663	319,706,446.00	2,966,504.35	819	229,546,901.97	664,025.20
Noviembre	616	167,413,381.00	4,342,674.36	727	81,936,649.00	347,582.11
Diciembre	488	220,445,276.00	948,690.95	611	97,492,329.00	347,789.06
Total	8,945	3,448,158,005.01	22,996,403.84	6,676	1,768,972,845.18	5,342,809.76

Cuadro: III.3.12...

...Continuación

Mes	Sección					
	Número de operaciones	Certificaciones		Comercio		
		Capital (pesos)	Importe (pesos)	Número de operaciones	Capital (pesos)	Importe (pesos)
Enero 2009	1,327	0.00	475,396.83	100	19,920,487.00	121,426.84
Febrero	1,092	0.00	379,789.45	184	7,974,328.00	122,281.24
Marzo	1,829	0.00	725,762.85	135	4,501,054.00	98,010.71
Abril	1,093	0.00	367,265.40	113	9,328,104.00	91,026.10
Mayo	1,447	0.00	516,739.46	66	3,595,000.00	57,173.11
Junio	1,672	0.00	594,308.34	93	504,500.00	69,920.21
Julio	1,655	0.00	573,738.70	153	3,296,800.00	117,558.39
Agosto	1,093	0.00	401,808.16	70	22,735,150.00	115,321.58
Septiembre	1,316	0.00	471,235.24	84	12,712,200.00	138,619.06
Octubre	1,127	0.00	393,421.90	142	4,366,101.00	131,878.29
Noviembre	1,283	0.00	461,157.78	111	3,821,231.00	82,118.52
Diciembre	1,311	0.00	881,303.82	124	11,015,200.00	98,597.37
Total	16,245	0.00	6,241,927.93	1,375	103,770,155.00	1,243,931.42

Cuadro: III.3.12...

...Continuación

Mes	Total		
	Número de operaciones	Capital (pesos)	Importe (pesos)
Enero	2,749	317,462,873.70	2,118,239.41
Febrero	2,721	500,834,648.00	2,317,312.32
Marzo	3,297	495,547,566.00	2,376,921.32
Abril	2,865	600,297,588.16	2,607,661.96
Mayo	2,987	457,612,897.75	2,667,790.65
Junio	3,011	739,138,264.40	3,617,131.23
Julio	2,878	367,329,166.11	4,145,715.44
Agosto	2,075	401,435,234.10	2,371,579.42
Septiembre	2,636	305,499,252.00	1,936,977.49
Octubre	2,751	553,619,448.97	4,155,829.74
Noviembre	2,737	253,171,261.00	5,233,532.77
Diciembre	2,534	328,952,805.00	2,276,381.20
Total	33,241	5,320,901,005.19	35,825,072.95

FUENTE: H. XIII Ayuntamiento de La Paz, Dirección General del Registro Público de la Propiedad y del Comercio.

OBSERVACIONES:

La sección tercera no aparece debido a que en el año 2009 se fusionó con la sección comercio.

El capital es el valor de la compra-venta de una casa-habitación, terreno, etc.

La información estuvo validada por C. Leticia Medina.

ELABORÓ: Juan Carlos Castro Ramírez.

PARTE IV. ANEXO GRÁFICO

IV.1 GRÁFICAS DE INDICADORES GENERALES 2008-2009	277
Gráfica: IV.1.1 Población total por sexo, en el municipio de La Paz y resto de los municipios en B. C. Sur, 2008-2010 (proyecciones CONAPO)	279
Gráfica: IV.1.2.- Volumen de la producción agrícola en el municipio de La Paz y resto de municipios en B.C.Sur, 2007-2008 y 2008-2009	280
Gráfica: IV.1.3 Valor de la producción pesquera en el municipio de La Paz y resto de municipios en B.C.Sur, 2008-2009	281
Gráfica: IV.1.4 Volumen de la producción de carne por tipo de ganado en el municipio de La Paz y resto de municipios en B.C.Sur, 2008-2009	282
Gráfica: IV.1.5 Volumen de la producción de leche por tipo de ganado en el municipio de La Paz y resto de municipios en B.C.Sur, 2008-2009	282
Gráfica: IV.1.6 Volumen de la producción de miel en el municipio de La Paz y resto de municipios en B.C.Sur, 2008-2009	283
Gráfica: IV.1.7 Volumen de la producción de cera en el municipio de La Paz y resto de municipios en B. C. Sur, 2008-2009	283
Gráfica: IV.1.8 Turistas por ocupación hotelera nacionales en el municipio de La Paz y resto de municipios en B.C.Sur, 2008-2009	284
Gráfica: IV.1.9 Turistas por ocupación hotelera extranjeros en el municipio de La Paz y resto de municipios en B.C.Sur, 2008-2009	284
Gráfica: IV.1.10 Población adscrita y usuaria al Instituto Mexicano del Seguro Social, en el municipio de La Paz y resto de los municipios en B. C. Sur, 2008-2009	285
Gráfica: IV.1.11 Pensionados y derechohabientes del ISSSTE en el municipio de La Paz y resto de los municipios en B.C.Sur, 2008	286
Gráfica: IV.1.12 Población ocupada, registrada por el INEGI, en la ciudad de La Paz, B. C. Sur, por trimestres 2008-2009	287
Gráfica IV.1.13 Población desocupada, registrada por el INEGI en la ciudad de La Paz, B. C. Sur, por trimestre 2008-2009	287
Gráfica: IV.1.14 Población ocupada por sexo, registrada por el INEGI, en la ciudad de La Paz, B. C. Sur, por trimestre, 2008-2009	288
Gráfica: IV.1.15 Tasa de desocupación por sexo, registrada por el INEGI, en la ciudad de La Paz, B. C. Sur, por trimestre, 2008-2009 (porcentaje respecto a la PEA)	288
IV.2 GRÁFICAS MENSUALES 2009. XIII AYUNTAMIENTO DE LA PAZ	289
Gráfica: IV.2.1 Ingresos registrados por la Subdirección de Contabilidad en el municipio de La Paz, B. C. Sur, 2009	291
Gráfica: IV.2.2 Ingresos por concepto, registrados por la Subdirección de Contabilidad, en el municipio de La Paz, B. C. Sur, 2009	291

Gráfica: IV.2.3 Egresos registrados por la Subdirección de Contabilidad, en el municipio de La Paz, B. C. Sur, 2009	292
Gráfica: IV.2.4 Egresos por concepto, registrados por la Subdirección de Contabilidad, en el municipio de La Paz, B. C. Sur, 2009	292
Gráfica: IV.2.5 Ingresos, registrados por la Subdirección de Zona Federal Marítimo Terrestre, en el municipio de La Paz, B. C. Sur, 2009	293
Gráfica: IV.2.6 Inversión ejercida por programa, en el municipio de La Paz, B. C. Sur, 2009, (pesos)	294
Gráfica: IV.2.7 Visitas a comunidades rurales, registradas por la Dirección de Desarrollo Rural, Fomento Pesquero y Acuícola, en el municipio de La Paz, B. C. Sur, 2009	295
Gráfica: IV.2.8 Inversión ejercida, registrada por la Dirección de Desarrollo Rural, Fomento Pesquero y Acuícola, en las delegaciones del municipio de La Paz, B. C. Sur, 2009	295
Gráfica: IV.2.9 Sacrificio de ganado bovino y porcino, registrado en el Rastro, en el municipio de La Paz, B. C. Sur, 2009	296
Gráfica: IV.2.10 Ingreso registrado en el Rastro, en el municipio de La Paz, B. C. Sur, 2009	296
Gráfica: IV.2.11 Ingresos, registrados en los Mercados Municipales de la ciudad de La Paz, B. C. Sur, 2009	297
Gráfica: IV.2.12 Número de requisiciones tramitadas en la Dirección de Adquisiciones y Servicios, registradas en la Subdirección de Apoyo Administrativo, en el municipio de La Paz, B. C. Sur, 2009	298
Gráfica: IV.2.13 Consumo de gasolina, registrado por la Dirección de Adquisiciones y Servicios, en el municipio de La Paz, B. C. Sur, 2009 (litros)	299
Gráfica: IV.2.14 Consumo de gasolina, registrado por la Dirección de Adquisiciones y Servicios, en el municipio de La Paz, B. C. Sur, 2009 (pesos)	299
Gráfica: IV.2.15 Inasistencias laborales y retardos injustificados, registrados por la Dirección de Recursos Humanos en el municipio de La Paz, B. C. Sur, 2009	300
Gráfica: IV.2.16 Documentos realizados por la Contraloría en el municipio de La Paz, B.C.Sur, 2009	301
Gráfica: IV.2.17 Personas atendidas por la Contraloría en el municipio de La Paz, B.C.Sur, 2009	301
Gráfica: IV.2.18 Número de sesiones de Cabildo realizadas, registradas por la Dirección Técnica de Cabildo, en el municipio de la Paz, B.C.Sur, 2009	302
Gráfica: IV.2.19 Ingresos de giros comerciales, registrados por la Dirección de Inspección Fiscal y Espectáculos Públicos, 2009	303
Gráfica: IV.2.20 Ingresos de giros comerciales por tipo, registrados por la Dirección de Inspección Fiscal, 2009	303
Gráfica: IV.2.21 Número de permisos expedidos por categoría, registrados por la Dirección de Inspección Fiscal y Espectáculos Públicos, en el municipio de La Paz, B. C. Sur, 2009	304

Gráfica: IV.2.22 Ingresos recibidos por categoría, registrados en la Dirección de Inspección Fiscal y Espectáculos Públicos, en el municipio de La Paz, B. C. Sur, 2009	304
Gráfica: IV.2.23 Total de personas apoyadas por la Dirección de Atención Ciudadana en la ciudad de La Paz, B. C. Sur, 2009	305
Gráfica: IV.2.24 Total de número de boletines, registrados por la Dirección de Comunicación Social y Relaciones Públicas en el municipio de La Paz, B. C. Sur, 2009	306
Gráfica: IV.2.25 Delitos del fuero federal, registrados por el Área de Prensa en la Dirección General de Seguridad Pública, Policía Preventiva y Tránsito, en el municipio de La Paz, B.C.Sur, 2009	307
Gráfica: IV.2.26 Delitos del fuero común, registrados por el Área de Prensa en la Dirección General de Seguridad Pública, Policía Preventiva y Tránsito, en el municipio de La Paz, B.C.Sur, 2009	307
Gráfica: IV.2.27 Revistas autorizadas por la Dirección de Transporte y Vialidad en la Dirección General de Seguridad Pública, Policía Preventiva y Tránsito en el municipio de La Paz, B.C.Sur, 2009	308
Gráfica: IV.2.28 Número de certificados médicos por tipo de choque realizados a personas mayores de edad, registrados por el Departamento de Medicina Legal en la Dirección General de Seguridad Pública, Policía Preventiva y Tránsito en el municipio de La Paz, B.C.Sur, 2009	309
Gráfica: IV.2.29 Número de certificados médicos realizados a personas menores de edad, registrados por el Departamento de Medicina Legal en la Dirección General de Seguridad Pública, Policía Preventiva y Tránsito en el municipio de La Paz, B.C.Sur, 2009	309
Gráfica: IV.2.30 Personal apto y no apto para puesto como agente de seguridad pública, registrados por el Departamento de Psicología en la Dirección General de Seguridad Pública, Policía Preventiva y Tránsito, en el municipio de La Paz, B.C.Sur, 2009	310
Gráfica: IV.2.31 Principales causas de accidentes, registradas por la Coordinación de Educación Vial de la Dirección General de Seguridad Pública, Policía Preventiva y Tránsito en la ciudad de La Paz, B.C.Sur, 2009	311
Gráfica: IV.2.32 Revistas de automóvil y pick-up, registradas por el Departamento de Revisión Electromecánica en la Dirección de Seguridad Pública, Policía Preventiva y Tránsito en la ciudad de La Paz, B.C.Sur, 2009	312
Gráfica: IV.2.33 Boletas pagadas y en garantía, entregadas a sus propietarios, registradas por el Departamento de Infracciones en la Dirección General de Seguridad Pública, Policía Preventiva y Tránsito, en el municipio de La Paz, B.C.Sur, 2009	313
Gráfica: IV.2.34 Total de vehiculos liberados, registradas por el Departamento de Infracciones en la Dirección General de Seguridad Pública, Policía Preventiva y Tránsito, en el municipio de La Paz, B.C.Sur, 2009	313
Gráfica: IV.2.35 Principales trámites realizados por el Departamento de Jubilados y Pensionados, Tercera edad y Discapacitados en la Dirección General de Seguridad Pública, Policía Preventiva y Tránsito en el municipio de La Paz, B.C.Sur, 2009	314

Gráfica: IV.2.36 Personas atendidas de las principales instituciones en el Departamento de Jubilados y Pensionados, Tercera edad y Discapacitados en la Dirección General de Seguridad Pública, Policía Preventiva y Tránsito, en el municipio de La Paz, B.C.Sur, 2009	314
Gráfica: IV.2.37 Total de licencias expedidas y renovadas de automovilista, chofer y motociclista registradas por el Departamento de Licencias en la Dirección General de Seguridad Pública, Policía Preventiva y Tránsito, en el municipio de La Paz, B.C.Sur, al 2009	315
Gráfica: IV.2.38 Número de choques, registrados por la Coordinación de Educación Vial y el Área de Peritaje en la Dirección General de Seguridad Pública, Policía Preventiva y Tránsito en el municipio de La Paz, B.C.Sur, 2009	316
Gráfica: IV.2.39 Registro de licencias de personas que intervinieron en un accidente de tránsito, por sexo, registrados por la Coordinación de Educación Vial y el Área de Peritaje, en la DGSPPT, en el municipio de La Paz, B.C.Sur 2009	316
Gráfica: IV.2.40 Emplacamiento a vehículos, motocicletas, remolques y demostradoras registrados por el Departamento de Placas en la Dirección General de Seguridad Pública, Policía Preventiva y Tránsito, en el municipio de La Paz, B.C.Sur, 2009	317
Gráfica: IV.2.41 Número de servicios de vigilancia a eventos, registrados por la Policía Comercial en la Dirección General de Seguridad Pública y Tránsito, en la ciudad de La Paz, B.C.Sur, 2009	318
Gráfica: IV.2.42 Total de boletas elaboradas, registradas por el Departamento de Vialidad en la Dirección General de Seguridad Pública, Policía Preventiva y Tránsito, en la ciudad de La Paz, B.C.Sur, 2009	319
Gráfica: IV.2.43 Total de garantías elaboradas, registradas por el Departamento de Vialidad en la Dirección General de Seguridad Pública, Policía Preventiva y Tránsito, en la ciudad de La Paz, B.C.Sur, 2009	319
Gráfica: IV.2.44 Altas y bajas de personal operativo, registradas por el Departamento de Recursos Humanos en la Dirección General de Seguridad Pública, Policía Preventiva y Tránsito, 2009	320
Gráfica: IV.2.45 Total de servicios por tipo realizados en la Unidad Jurídica por bimestre en el municipio de la Paz, B.C.Sur, 2009	321
Gráfica: IV.2.46 Número de personas atendidas y beneficiadas por los programas de atención DIF, registradas en el municipio de La Paz, B. C. Sur, 2009	322
Gráfica: IV.2.47 Raciones alimentarias a sujetos y familias vulnerables, desayunos fríos en jardines de niños y primarias, desayunos calientes y desayunadores, registrados en el municipio de La Paz, B. C. Sur, 2009	322
Gráfica: IV.2.48 Número de solicitudes recibidas por diversos medios en la Unidad de Mejora Regulatoria e Innovación Gubernamental, en el municipio de La Paz, B.C.Sur, 2009	323
Gráfica: IV.2.49 Número de solicitudes solucionadas por oficio por dependencia, registradas por la Unidad de Mejora Regulatoria e Innovación Gubernamental, en el municipio de La Paz, B.C.Sur, 2009	323
Gráfica: IV.2.50 Número de talleres realizados por el Instituto Municipal de la Mujer en el municipio de La Paz, B.C.Sur, 2009	324

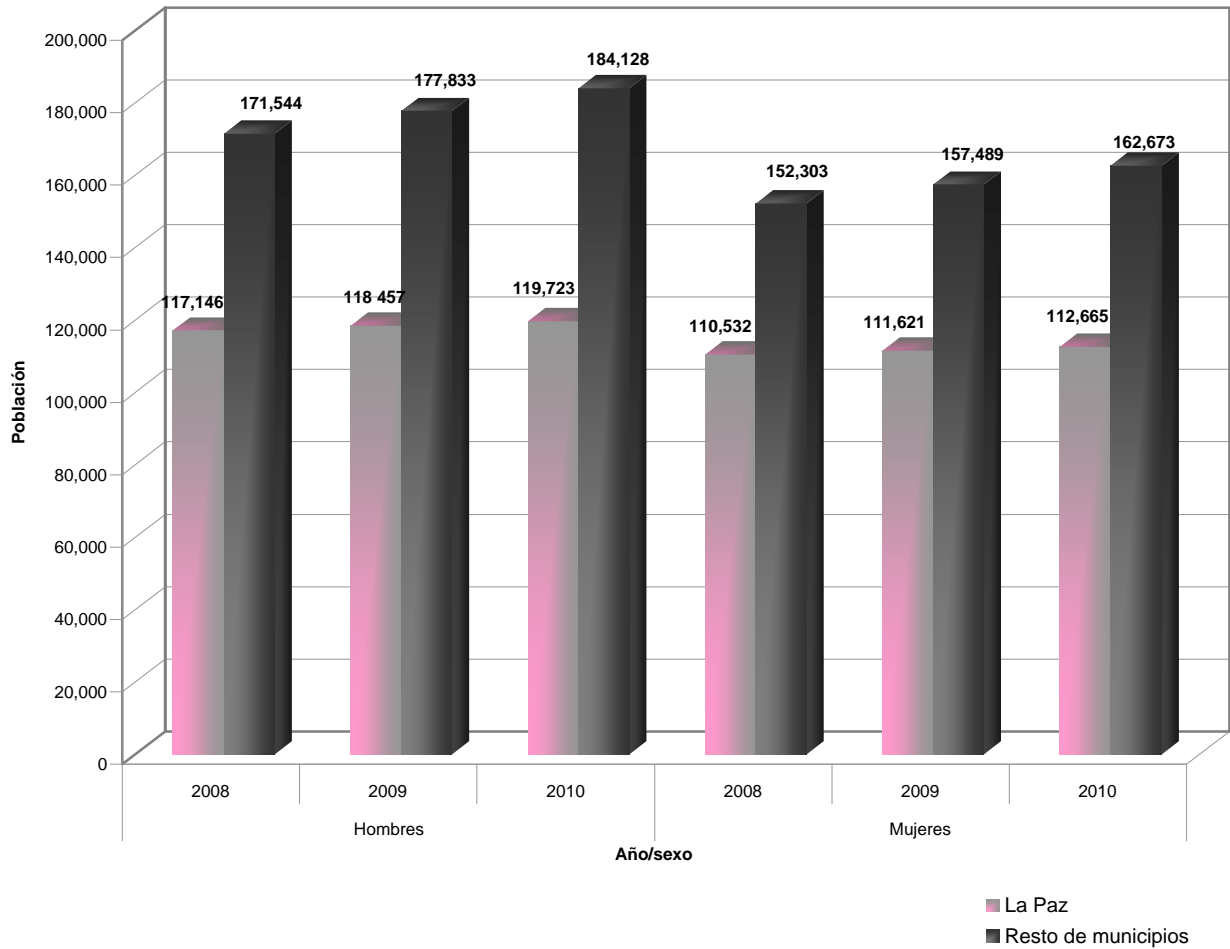
Gráfica: IV.2.51 Número de capacitaciones realizadas por el Instituto Municipal de la Mujer en el municipio de La Paz, B.C.Sur, 2009	324
Gráfica: IV.2.52 Actividades culturales, cívicas, organizacionales y apoyos atendidos, registrados por la Dirección de Cultura y Acción Cívica, en el municipio de La Paz, B. C. Sur, 2009	325
Gráfica: IV.2.53 Usuarios atendidos, registrados por la Dirección de Cultura y Acción Cívica, en el municipio de La Paz, B. C. Sur, 2009	325
Gráfica: IV.2.54 Número de participantes en las actividades deportivas, registrados por la Dirección de Deporte en el municipio de La Paz, B. C. Sur, 2009	326
Gráfica: IV.2.55 Basura ingresada al relleno sanitario, registrada por la Dirección General de Servicios Públicos Básicos en la ciudad de La Paz, B.C.Sur, 2009	327
Gráfica: IV.2.56 Lámparas existentes y funcionando, registradas por la Dirección General de Servicios Públicos Básicos en la ciudad de La Paz, B.C.Sur, 2009	327
Gráfica: IV.2.57 Volumen de agua extraída, registrada por el Organismo Operador Municipal del Sistema de Agua Potable, Alcantarillado y Saneamiento de La Paz, en la ciudad de La Paz, B. C. Sur, 2009	328
Gráfica: IV.2.58 Tomas de agua, registradas por el Organismo Operador Municipal del Sistema de Agua Potable, Alcantarillado y Saneamiento de La Paz en el municipio de La Paz, B. C. Sur, 2009	328
Gráfica: IV.2.59 Volumen de agua facturada, registrada por el Organismo Operador Municipal del Sistema de Agua Potable, Alcantarillado y Saneamiento de La Paz, en el municipio de La Paz, B. C. Sur, 2009 (miles de m ³)	329
Gráfica: IV.2.60 Volumen de aguas residuales tratadas por el Organismo Operador Municipal del Sistema de Agua Potable, Alcantarillado y Saneamiento de La Paz, en la ciudad de La Paz, B. C. Sur, 2009	329
Gráfica: IV.2.61 Incendios ocurridos y atendidos por el H. Cuerpo de Bomberos en el municipio de La Paz, B. C. Sur, 2009	330
Gráfica: IV.2.62 Atención pre-hospitalaria en traslados y emergencias, registrada por la Dirección de Protección Civil, en el municipio de La Paz, B. C. Sur, 2009	331
Gráfica: IV.2.63 Número total de denuncias ambientales, registradas por la Dirección de Ecología, Educación y Gestión Ambiental en el municipio de La Paz, B.C.Sur, 2009	332
Gráfica: IV.2.64 Servicio de inhumaciones para adultos por género, ofrecidos por el Panteón de Los San Juanes en la ciudad de La Paz, B. C. Sur, 2009	333
Gráfica: IV.2.65 Inhumaciones y cremaciones, registradas en el Parque Funeral Jardines del Recuerdo, en la ciudad de La Paz, B. C. Sur, 2009	333
Gráfica: IV.2.66 Certificaciones, registros y otros servicios, llevados a cabo en el Registro Civil por oficialía, en el municipio de La Paz, B. C. Sur, 2009	334

Gráfica: IV.2.67 Ingresos registrados en el Registro Civil, por oficialía, en el municipio de La Paz, B. C. Sur, 2009	334
Gráfica: IV.2.68 Registro de señales y marcas de herrar por tipo en la ciudad de La Paz, B. C. Sur, 2009	335
Gráfica: IV.2.69 Informe de efectivos del servicio militar, registrados por la Junta Municipal de Reclutamiento, en el municipio de La Paz, B. C. Sur, de 2009	336
Gráfica: IV.2.70 Trámites diversos, registrados en la Dirección General de Desarrollo Urbano y Ecología en la ciudad de La Paz, B.C.Sur, 2009	337
Gráfica: IV.2.71 Ingresos en giros comerciales, registrados en la Dirección General de Desarrollo Urbano y Ecología en la ciudad de La Paz, B.C.Sur, 2009 (Pesos)	337
Gráfica: IV.2.72 Total de trámites, registrados por la Dirección General de Catastro en el municipio de La Paz, B.C.Sur, 2009	338
Gráfica: IV.2.73 Importe total de movimientos, registrados por la Dirección General de Catastro en el municipio de La Paz, B.C.Sur, 2009 (Pesos)	338
Gráfica: IV.2.74 Actividades realizadas por la Dirección de Licencias de Construcción en la Dirección General de Desarrollo Urbano y Ecología en el municipio de La Paz, B.C.Sur, 2009	339
Gráfica: IV.2.75 Reporte mensual de ingresos registrados por la Dirección de Licencias de Construcción en la Dirección General de Desarrollo Urbano y Ecología en el municipio de La Paz, B.C.Sur, 2009	339
Gráfica: IV.2.76 Personas atendidas en el Departamento de Regularización de los Asentamientos Humanos en la Dirección de Asentamientos Humanos, en el municipio de La Paz, B.C.Sur, 2009	340
Gráfica: IV.2.77 Número de solicitudes de vivienda y terreno recibidas en el Departamento de Reserva Territorial en la Dirección de Asentamientos Humanos, en el municipio de La Paz, B.C.Sur, 2009	340
Gráfica: IV.2.78 Número de operaciones, registradas en el Registro Público de la Propiedad y del Comercio, 2009	341
Gráfica: IV.2.79 Importe de operaciones, registradas en el Registro Público de la Propiedad y del Comercio, 2009 (pesos)	341

IV.1 Gráficas de indicadores generales 2008-2009

Gráfica: IV.1.1

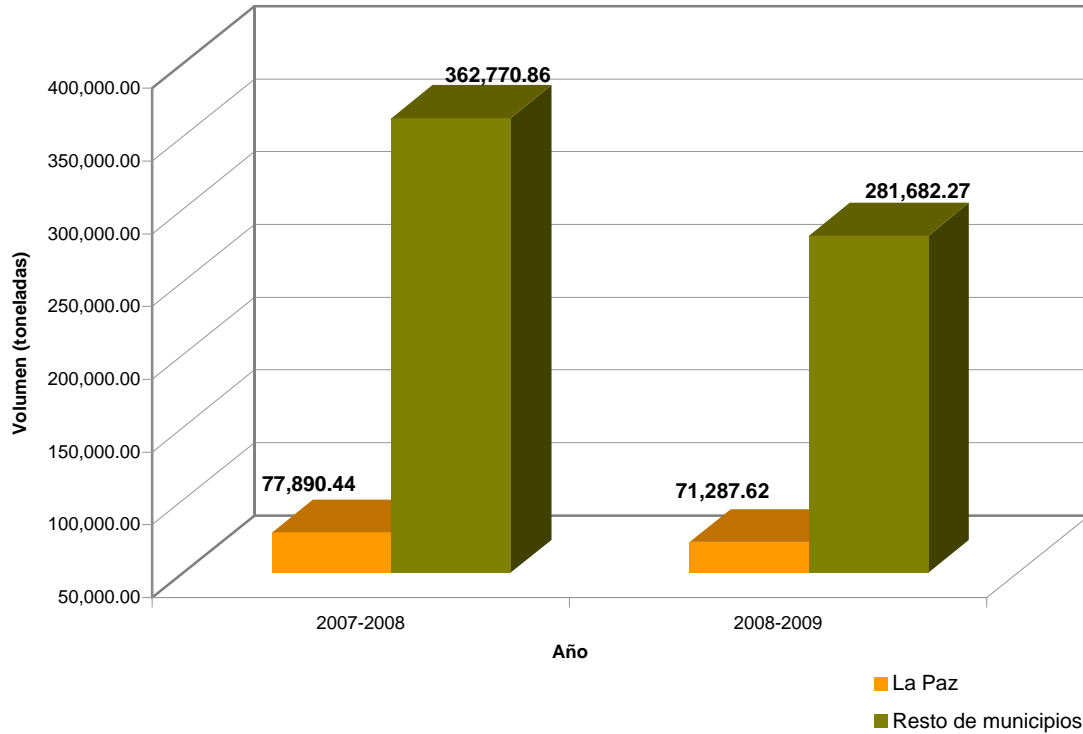
Población total por sexo, en el municipio de La Paz y resto de los municipios en B. C Sur, 2008-2010 (proyecciones CONAPO)



FUENTE: Consejo Nacional de Población, *Proyecciones de la Población de México 2005-2050*. Cuadro: Población total de los municipios a mitad de año, 2005-2030; Total de hombres residentes en los municipios a mitad de año, 2005-2030; Total de mujeres residentes en los municipios a mitad de año, 2005-2030; www.conapo.gob.mx.
ELABORÓ: Patricia Mijares Ramírez, Liliana Bareño Villa y Juan Carlos Castro Ramírez.

Gráfica: IV.1.2

Volumen de la producción agrícola en el municipio de La Paz y resto de municipios en B.C.Sur, 2007-2008 y 2008-2009



FUENTE: Gobierno del Estado de Baja California Sur, Centro Estatal de Información, *Cuaderno de Datos Básicos 2009* P. 105. Cuadro III.1.2; *Quinto Informe de Gobierno 2009-2010. Documento Gráfico y Estadístico* . P. 148.

OBSERVACIONES:

Los datos del año 2008-2009 son cifras preliminares.

Los datos del año 2007-2008 fueron actualizados por la dependencia fuente.

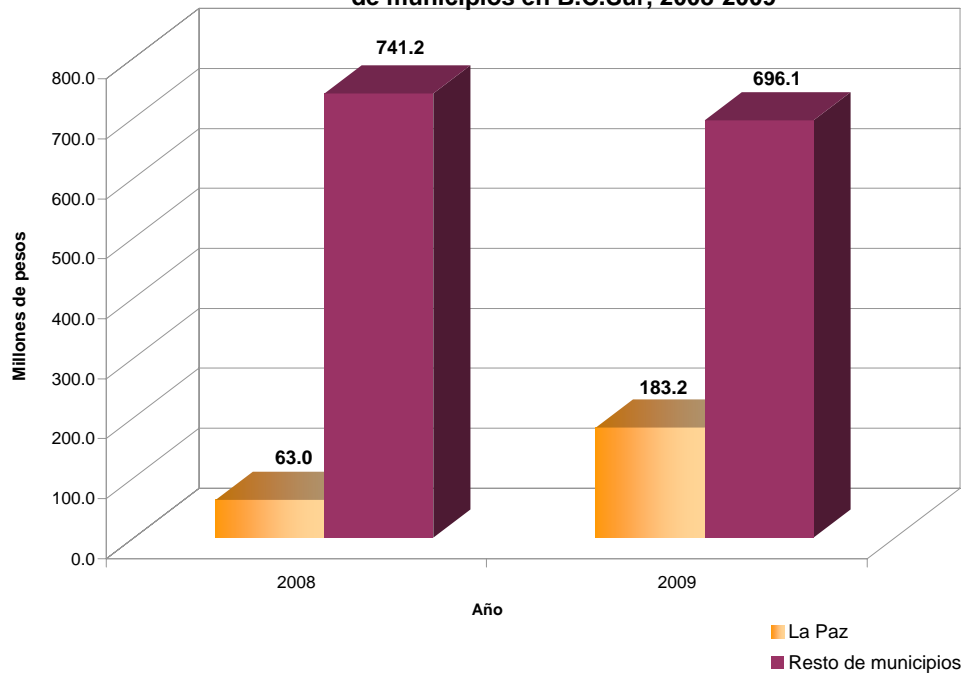
La información es al cierre de siembras y cosechas 2007-2009.

La producción agrícola incluye los ciclos otoño-invierno, primavera-verano y perenne.

ELABORÓ: Patricia Mijares Ramírez

Gráfica: IV.1.3

Valor de la producción pesquera en el municipio de La Paz y resto de municipios en B.C.Sur, 2008-2009



FUENTE: Gobierno del Estado de Baja California Sur, *Quinto Informe de Gobierno 2009-2010. Documento Gráfico y Estadístico*. P. 162.

1/ En la publicación consultada aparece que la suma total del *Volumen de la producción* para el año 2008 es 175,120, de igual manera en el *Valor de la producción*, para el mismo año aparece el dato total de 811.6 en millones de pesos, sin embargo la sumatoria en ambos casos es incorrecta, por lo que el dato total que aquí se presenta aparece corregido.

OBSERVACIONES:

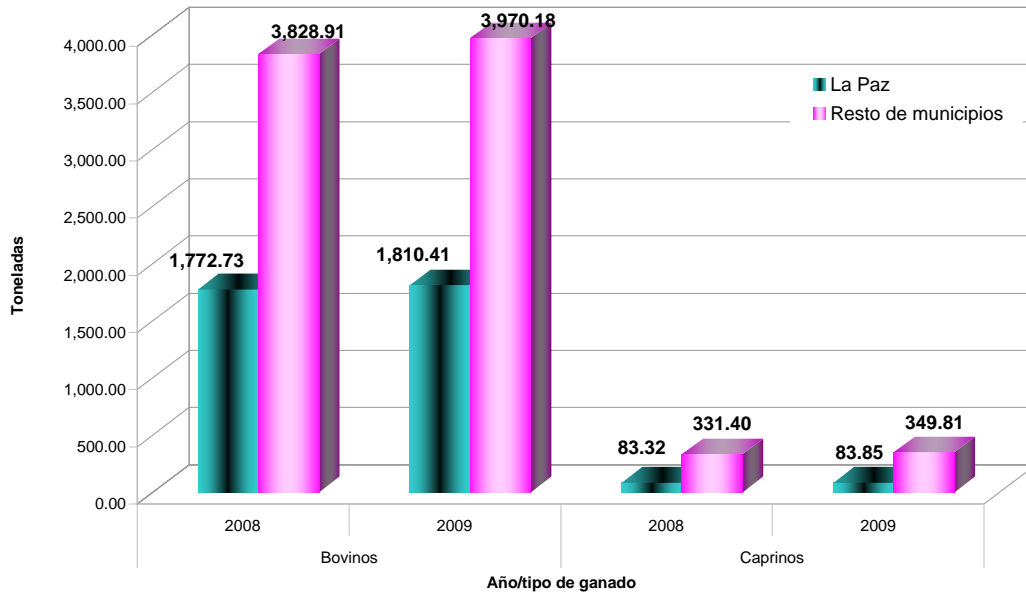
Los datos 2009 son cifras preliminares.

Los datos 2008 fueron depurados por parte de la dependencia fuente, respecto a los publicados el año pasado.

ELABORÓ: Patricia Mijares Ramírez.

Gráfica: IV.1.4

Volumen de la producción de carne por tipo de ganado en el municipio de La Paz y resto de municipios en B.C.Sur, 2008-2009



FUENTE: Gobierno del Estado de Baja California Sur, Centro Estatal de Información, *Cuaderno de Datos Básicos 2009*. P. 130. Cuadro III.1.27, *Quinto Informe de Gobierno 2009-2010. Documento Gráfico y Estadístico*. P. 156.

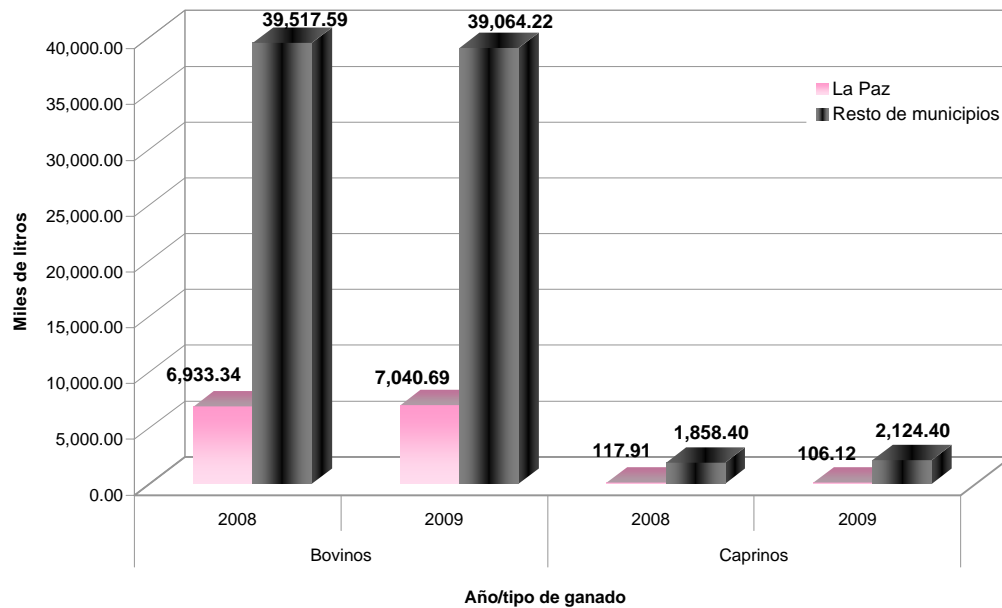
OBSERVACIONES:

Para el año 2009 las cifras son preliminares.

ELABORÓ: Patricia Mijares Ramírez.

Gráfica: IV.1.5

Volumen de la producción de leche por tipo de ganado en el municipio de La Paz y resto de municipios en B.C.Sur, 2008-2009



FUENTE: Gobierno del Estado de Baja California Sur, Centro Estatal de Información, *Cuaderno de Datos Básicos 2009*. P. 131. Cuadro III.1.29, *Quinto Informe de Gobierno 2009-2010. Documento Gráfico y Estadístico*. P. 156.

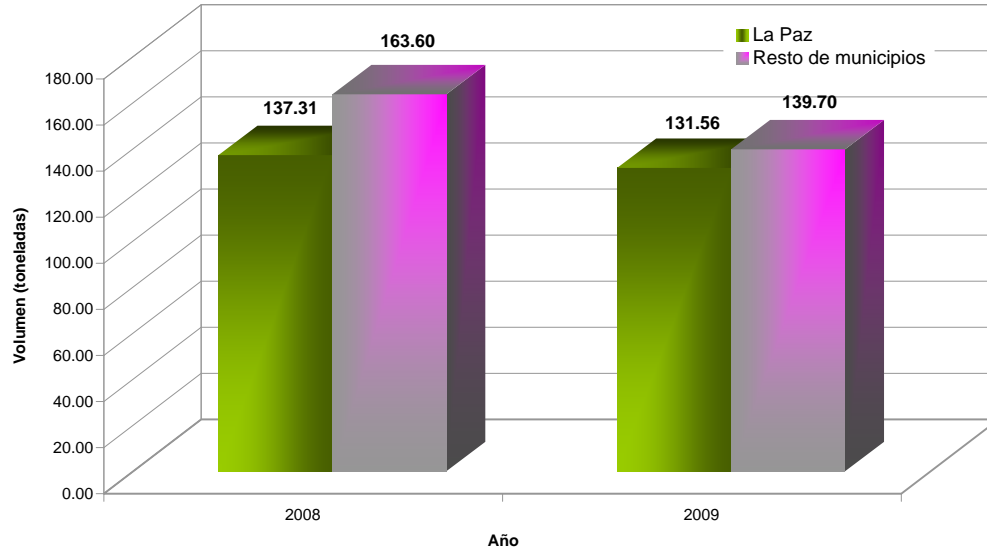
OBSERVACIONES:

Para el año 2009 las cifras son preliminares.

ELABORÓ: Patricia Mijares Ramírez.

Gráfica: IV.1.6

Volumen de la producción de miel en el municipio de La Paz y resto de municipios en B.C.Sur, 2008-2009

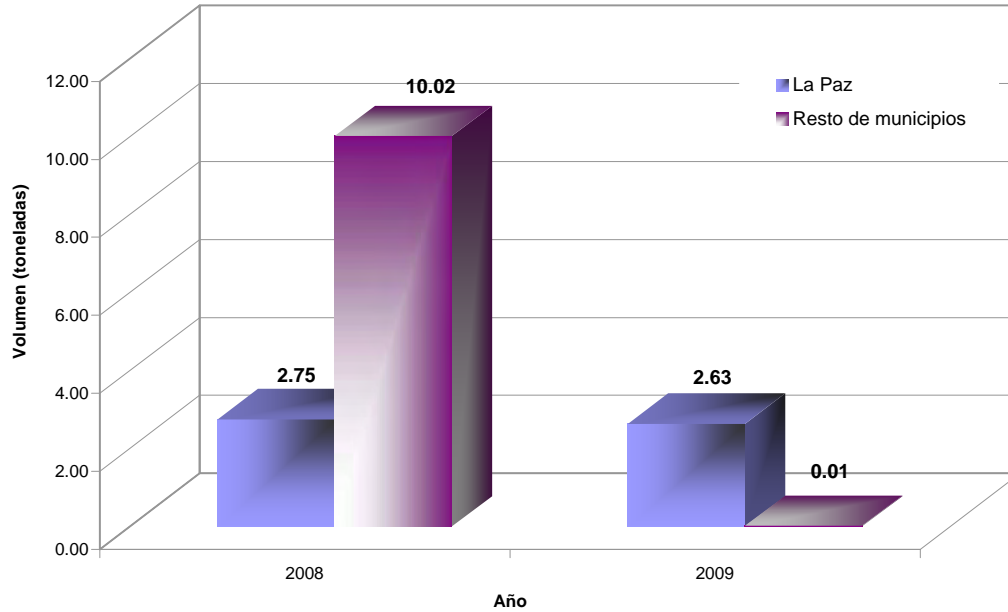


FUENTE: Gobierno del Estado de Baja California Sur, Centro Estatal de Información, *Cuaderno de Datos Básicos 2009*. P. 132. Cuadro III.1.32, *Quinto Informe de Gobierno 2009-2010. Documento Gráfico y Estadístico*. P. 158.

OBSERVACIONES:
Para el año 2009 las cifras son preliminares.
ELABORÓ: Patricia Mijares Ramírez.

Gráfica: IV.1.7

Volumen de la producción de cera en el municipio de La Paz y resto de municipios en B. C. Sur, 2008-2009

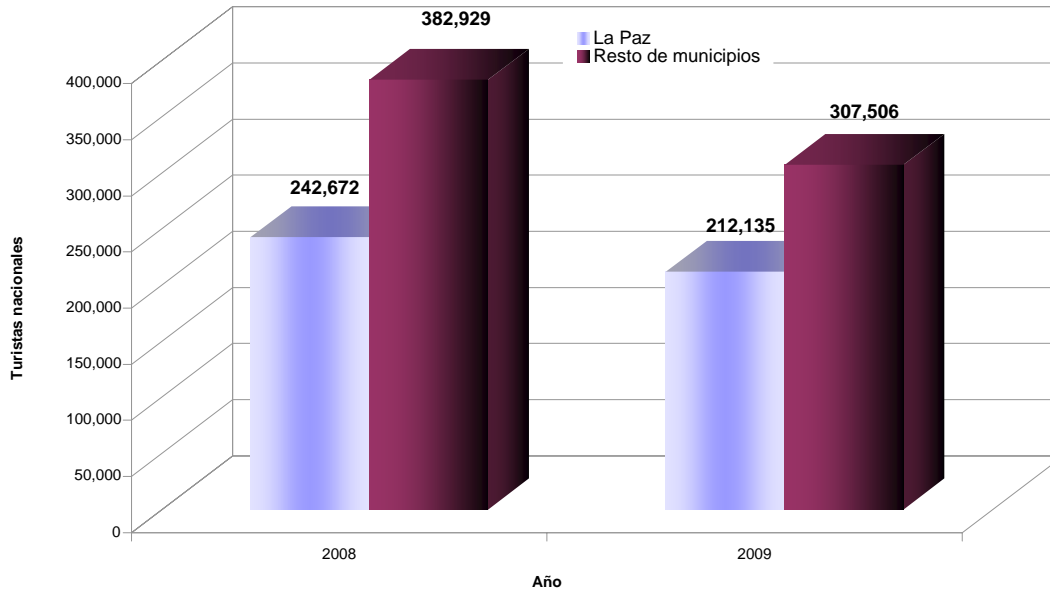


FUENTE: Gobierno del Estado de Baja California Sur, Centro Estatal de Información, *Cuaderno de Datos Básicos 2009*. P. 133. Cuadro: III.1.33, *Quinto Informe de Gobierno 2009-2010. Documento Gráfico y Estadístico*. P. 158.

OBSERVACIONES:
Para el año 2009 las cifras son preliminares.
ELABORÓ: Patricia Mijares Ramírez.

Gráfica: IV.1.8

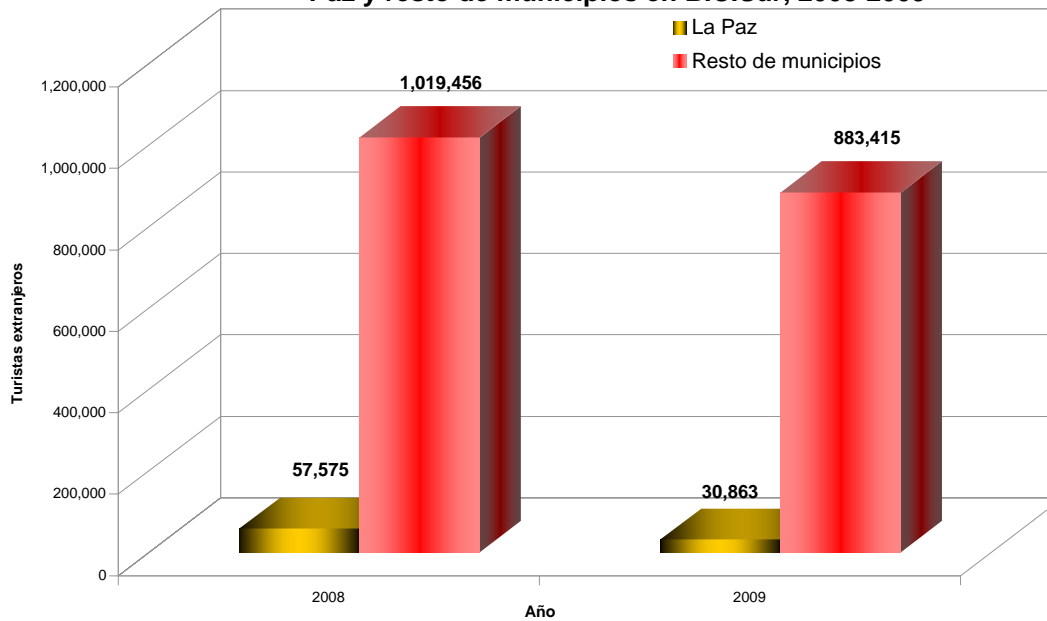
Turistas por ocupación hotelera nacionales en el municipio de La Paz y resto de municipios en B.C.Sur, 2008-2009



FUENTE: Gobierno del Estado de Baja California Sur, Centro Estatal de Información, *Cuaderno de Datos Básicos 2009*. P. 168. Cuadro: III.3.3; *Quinto Informe de Gobierno 2009-2010. Documento Gráfico y Estadístico*. P. 141.
ELABORÓ: Patricia Mijares Ramírez.

Gráfica: IV.1.9

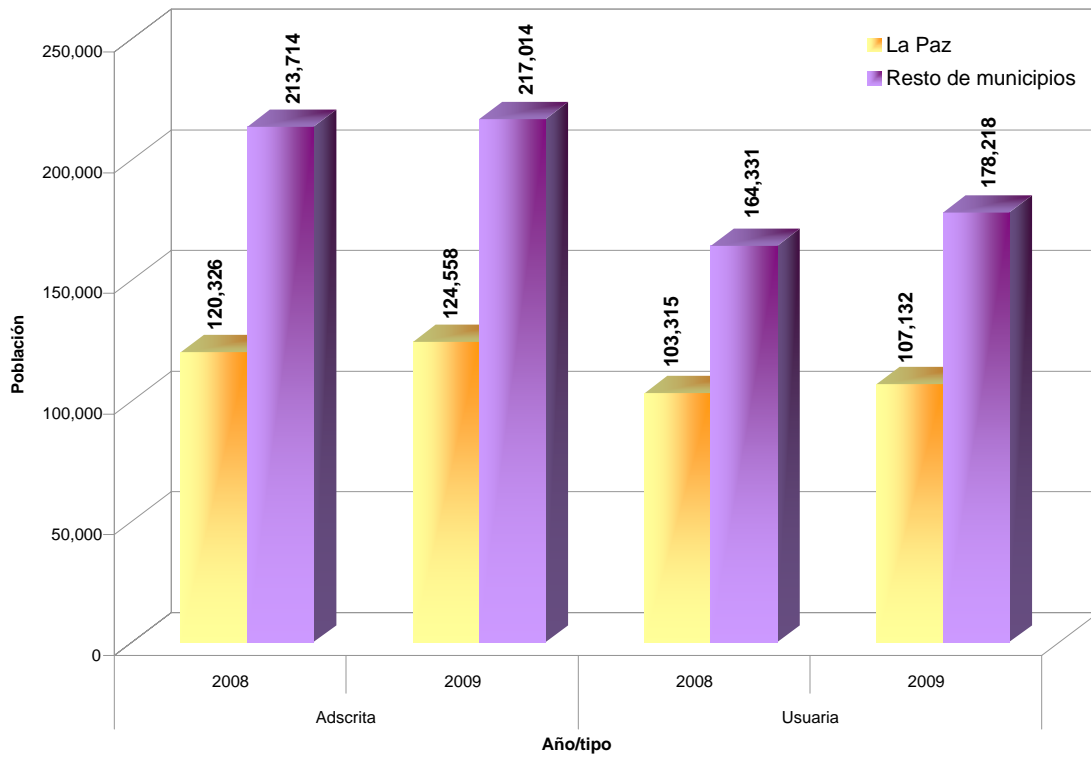
Turistas por ocupación hotelera extranjeros en el municipio de La Paz y resto de municipios en B.C.Sur, 2008-2009



FUENTE: Gobierno del Estado de Baja California Sur, Centro Estatal de Información, *Cuaderno de Datos Básicos 2009*. P. 168. Cuadro: III.3.3; *Quinto Informe de Gobierno 2009-2010. Documento Gráfico y Estadístico*. P. 141.
ELABORÓ: Patricia Mijares Ramírez.

Gráfica: IV.1.10

Población adscrita y usuaria al Instituto Mexicano del Seguro Social, en el municipio de La Paz y resto de los municipios en B. C. Sur, 2008-2009



FUENTE: Gobierno del Estado de Baja California Sur, Centro Estatal de Información, *Cuaderno de Datos Básicos 2009*. P. 262. Cuadro: IV.1.4. *Quinto Informe de Gobierno 2009-2010. Documento Gráfico y Estadístico*. P. 41

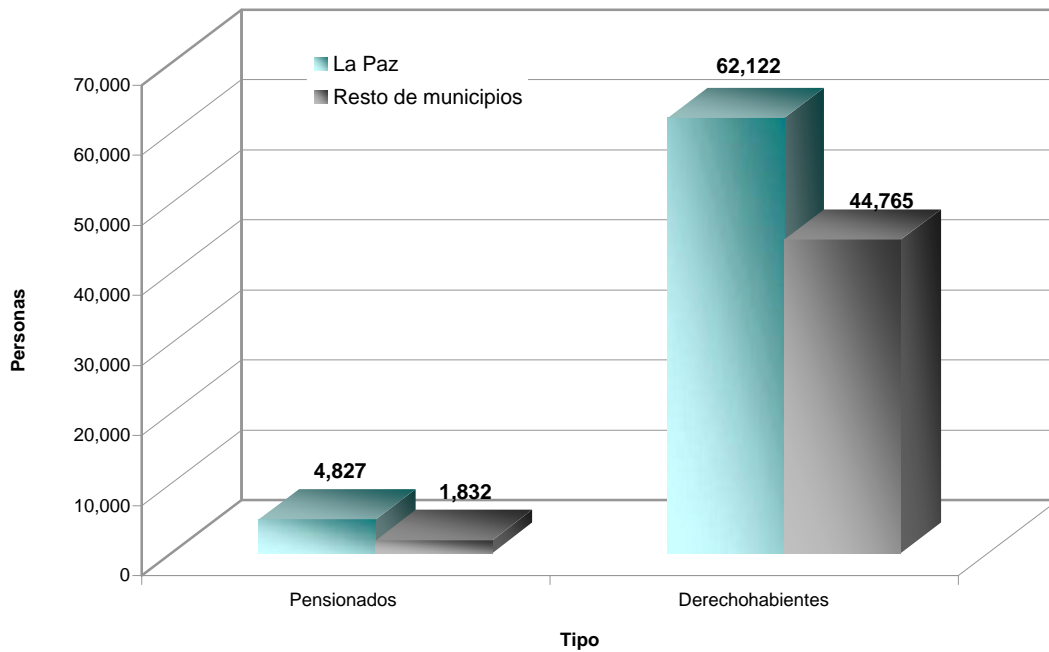
OBSERVACIONES:

Las cifras corresponden a promedios mensuales.

ELABORÓ: Patricia Mijares Ramírez.

Gráfica: IV.1.11

Pensionados y derechohabientes del ISSSTE en el municipio de La Paz y resto de los municipios en B.C.Sur, 2008



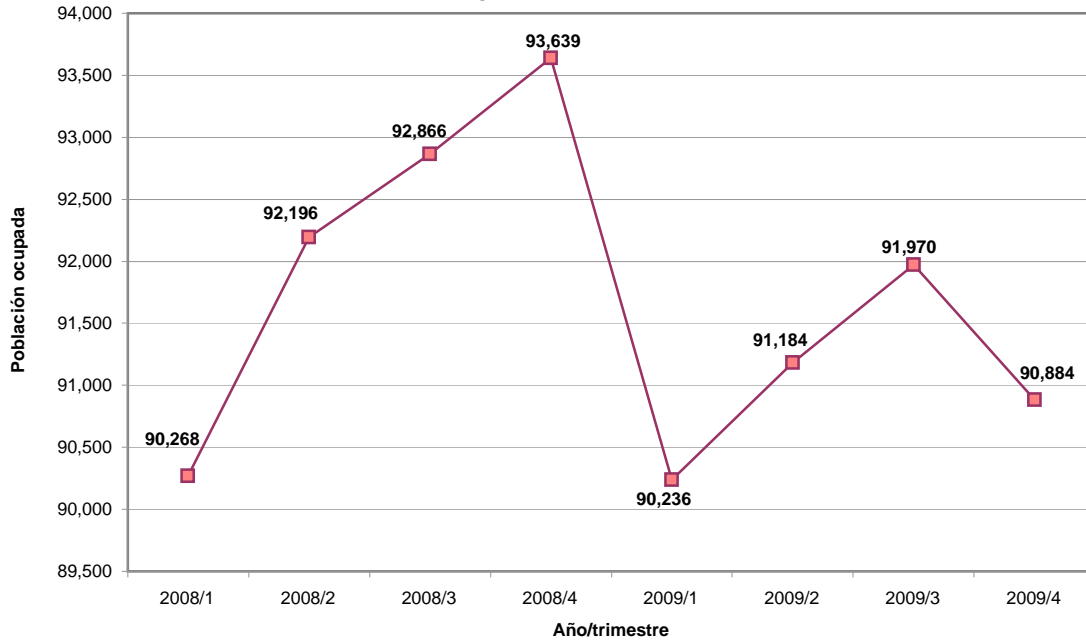
FUENTE: Gobierno del Estado de Baja California Sur, Centro Estatal de Información, *Cuaderno de Datos Básicos 2009*. P. 264, Cuadro: IV 1.6.

Para la variable *Derechohabientes* se detectó un error de suma en el dato total de B.C.Sur, en la fuente consultada, por lo que fue corregido.

ELABORÓ: Patricia Mijares Ramírez.

Gráfica: IV.1.12

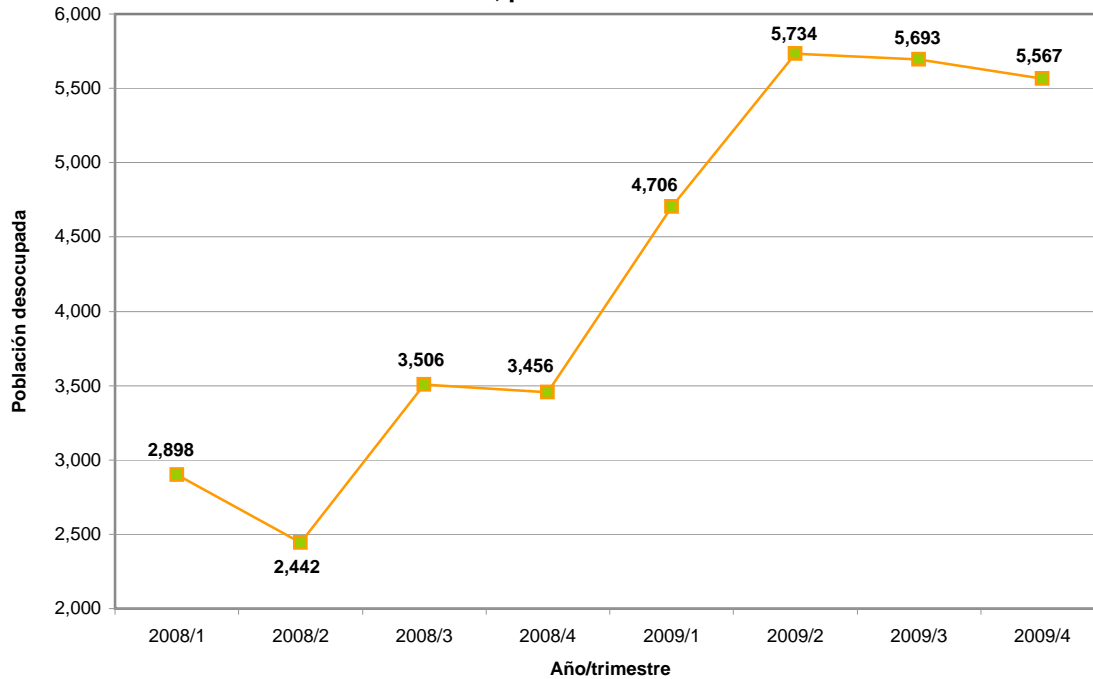
Población ocupada, registrada por el INEGI, en la ciudad de La Paz, B. C. Sur, por trimestres 2008-2009



FUENTE: Instituto Nacional de Estadística y Geografía, INEGI. *Empleo y desempleo. Indicadores estratégicos trimestrales de ocupación y empleo (ENOE)*. www.inegi.org.mx
ELABORÓ: Liliana Bareño Villa.

Gráfica IV.1.13

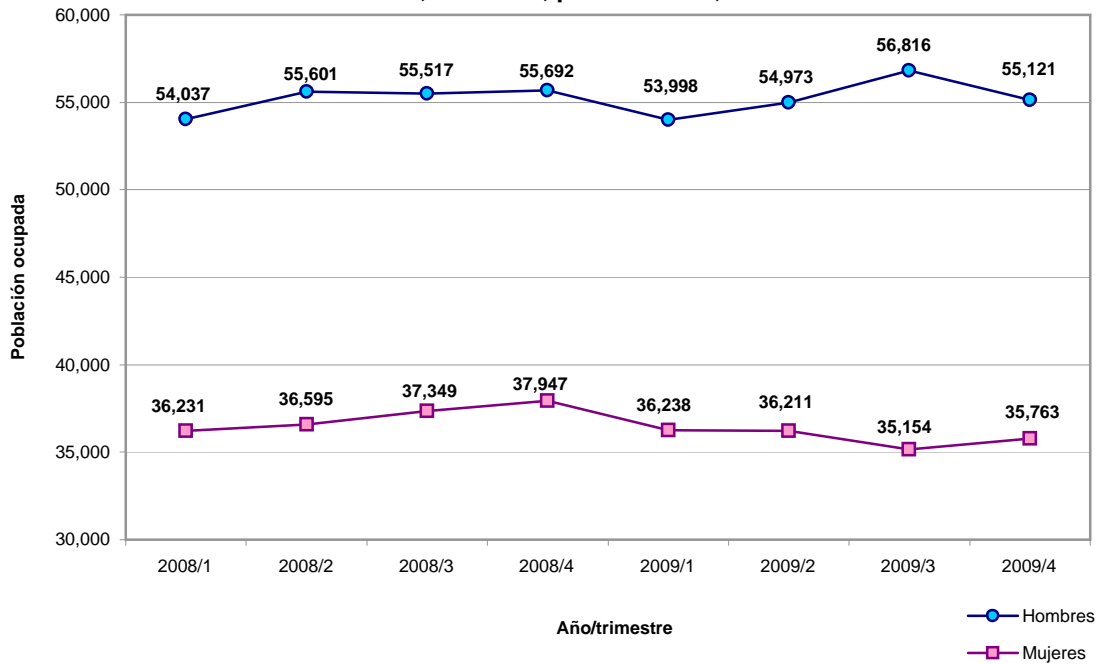
Población desocupada, registrada por el INEGI en la ciudad de La Paz B. C. Sur, por trimestre 2008-2009



FUENTE: Instituto Nacional de Estadística y Geografía, INEGI. *Empleo y desempleo. Indicadores estratégicos trimestrales de ocupación y empleo (ENOE)*. www.inegi.org.mx
ELABORÓ: Liliana Bareño Villa.

Gráfica: IV.1.14

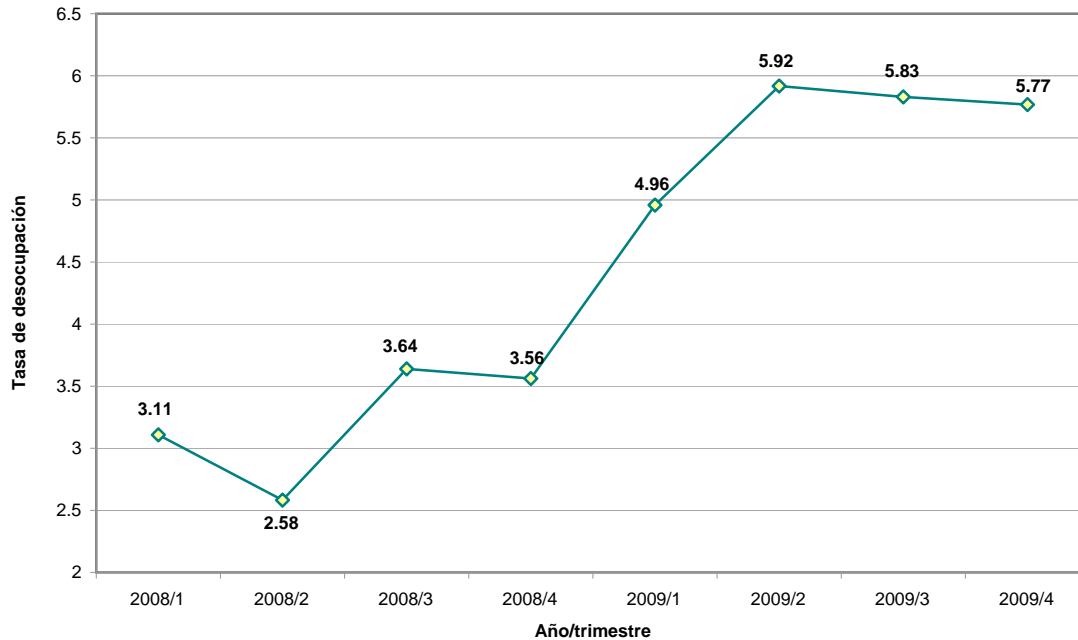
Población ocupada por sexo, registrada por el INEGI, en la ciudad de La Paz, B. C. Sur, por trimestre, 2008-2009



FUENTE: Instituto Nacional de Estadística y Geografía, INEGI. Empleo y desempleo. Indicadores estratégicos trimestrales de ocupación y empleo (ENOE). www.inegi.org.mx
ELABORÓ: Lilitiana Bareño Villa.

Gráfica: IV.1.15

Tasa de desocupación por sexo, registrada por el INEGI, en la ciudad de La Paz, B. C. Sur, por trimestre, 2008-2009 (porcentaje respecto a la PEA)

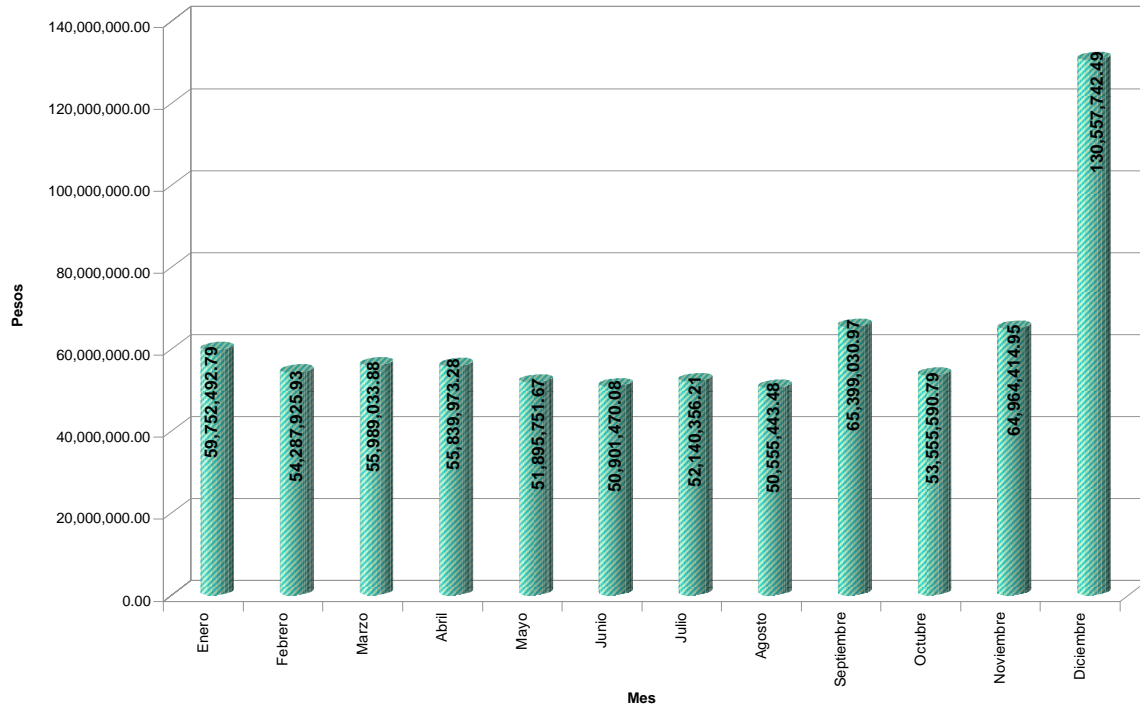


FUENTE: Instituto Nacional de Estadística y Geografía, INEGI. Empleo y desempleo. Indicadores estratégicos trimestrales de ocupación y empleo (ENOE). www.inegi.org.mx
OBSERVACIONES:
PEA: Población Económicamente Activa.
ELABORÓ: Lilitiana Bareño Villa.

IV.2 Gráficas mensuales 2009. XIII Ayuntamiento de La Paz

Gráfica: IV.2.1

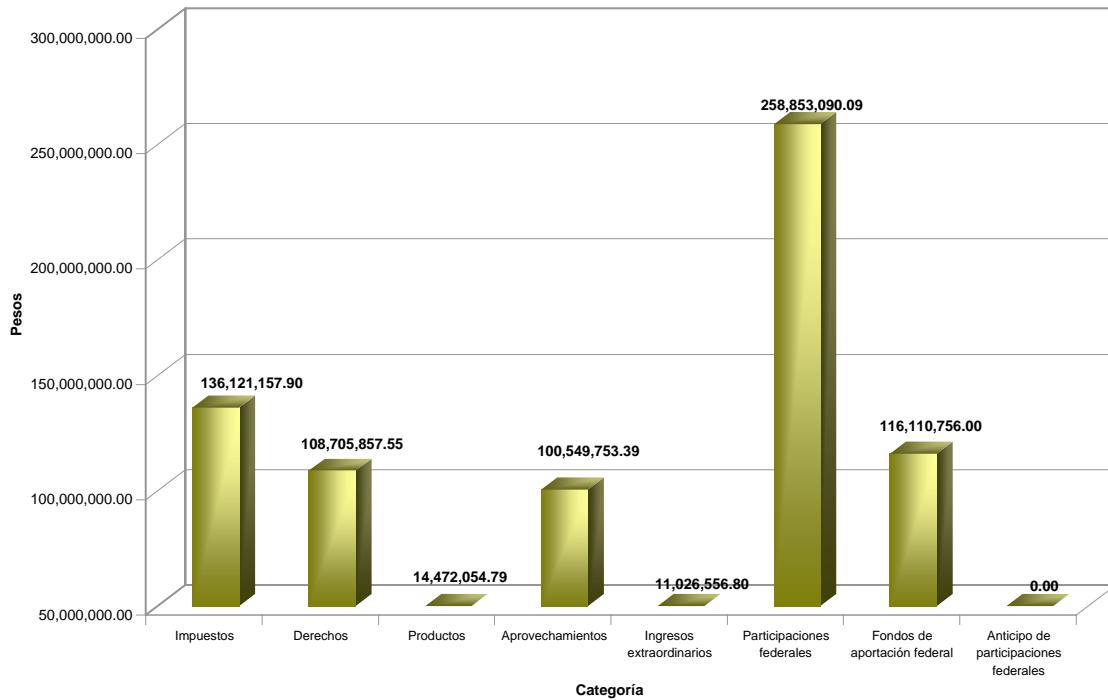
Ingresos registrados por la Subdirección de Contabilidad en el municipio de La Paz, B. C. Sur, 2009



FUENTE: H. XIII Ayuntamiento de La Paz, Tesorería General Municipal, Subdirección de Contabilidad.
La información estuvo validada por la Subdirección de Contabilidad, donde hace referencia a que los datos están debidamente aprobados por el H. Cabildo.
ELABORO: Liliana Bareño Villa.

Gráfica: IV.2.2

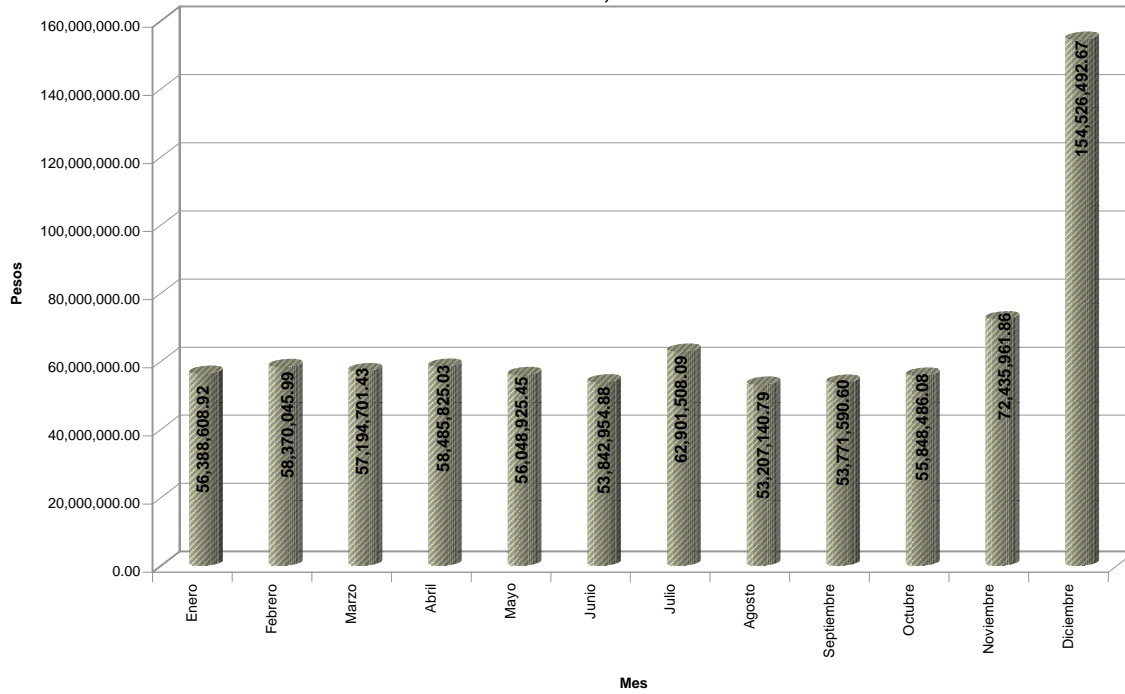
Ingresos por concepto, registrados por la Subdirección de Contabilidad, en el municipio de La Paz, B. C. Sur, 2009



FUENTE: H. XIII Ayuntamiento de La Paz, Tesorería General Municipal, Subdirección de Contabilidad.
OBSERVACIONES:
La variable *Anticipo de participaciones federales* no presentó movimiento.
La información estuvo validada por la Subdirección de Contabilidad, donde hace referencia a que los datos están debidamente aprobados por el H. Cabildo.
ELABORO: Liliana Bareño Villa.

Gráfica: IV.2.3

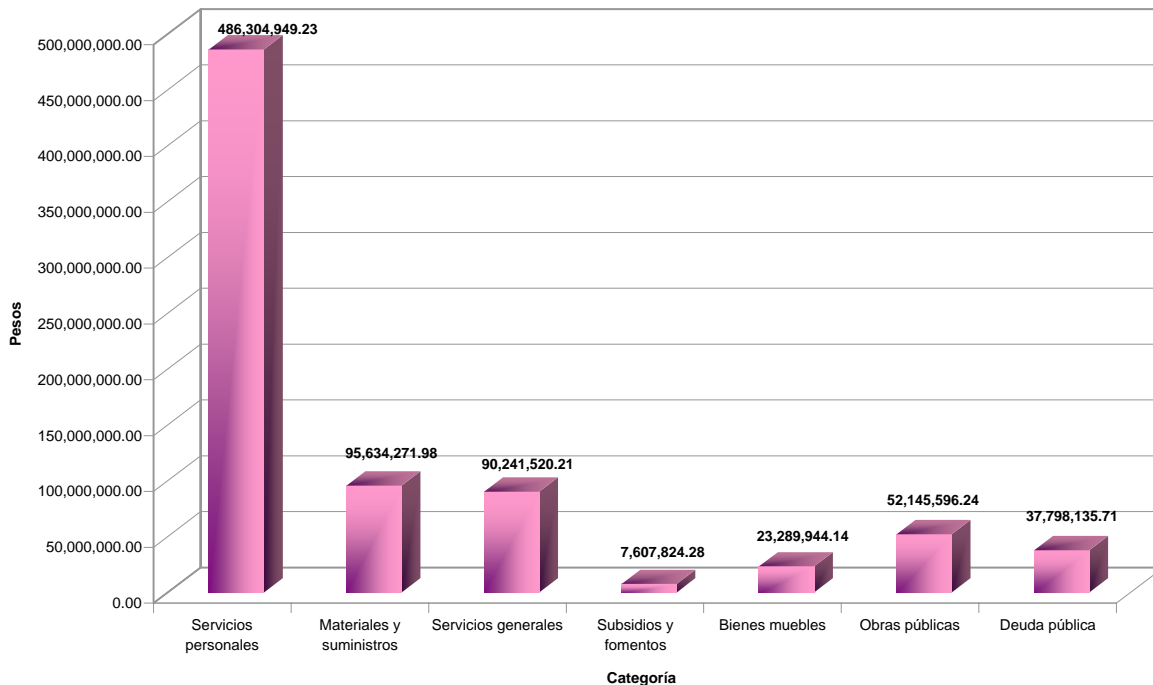
Egresos registrados por la Subdirección de Contabilidad, en el municipio de La Paz, B. C. Sur, 2009



FUENTE: H. XIII Ayuntamiento de La Paz, Tesorería General Municipal, Subdirección de Contabilidad.
La información estuvo validada por la Subdirección de Contabilidad, donde hace referencia a que los datos están debidamente aprobados por el H. Cabildo.
ELABORÓ: Liliana Bareño Villa.

Gráfica: IV.2.4

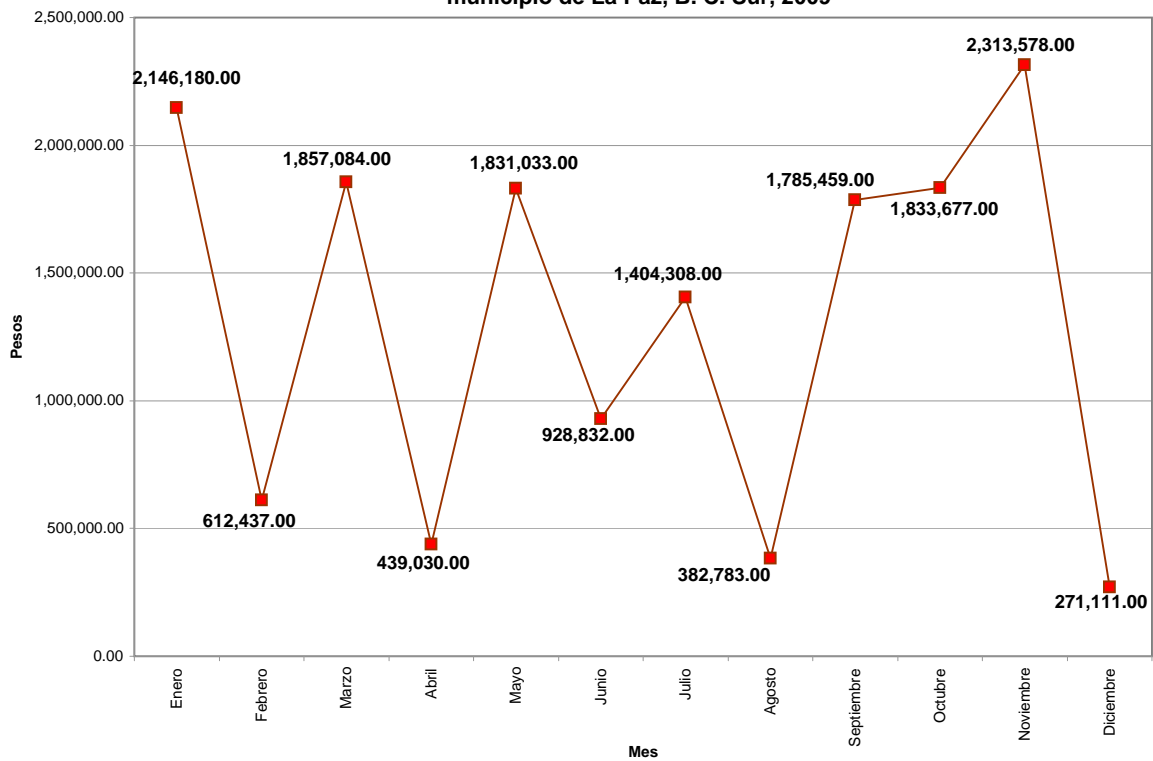
Egresos por concepto, registrados por la Subdirección de Contabilidad, en el municipio de La Paz, B. C. Sur, 2009



FUENTE: H. XIII Ayuntamiento de La Paz, Tesorería General Municipal, Subdirección de Contabilidad.
La información estuvo validada por la Subdirección de Contabilidad, donde hace referencia a que los datos están debidamente aprobados por el H. Cabildo.
ELABORÓ: Liliana Bareño Villa.

Gráfica: IV.2.5

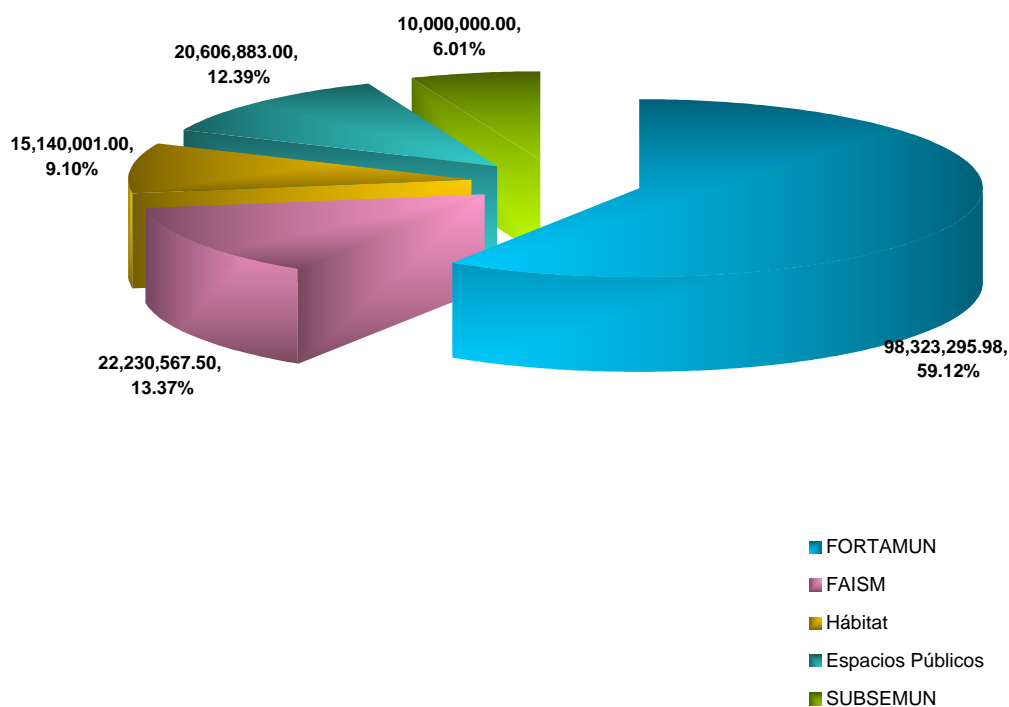
Ingresos, registrados por la Subdirección de Zona Federal Marítimo Terrestre, en el municipio de La Paz, B. C. Sur, 2009



FUENTE: H. XIII Ayuntamiento de La Paz, Tesorería General Municipal, Subdirección de Zona Federal Marítimo Terrestre.
La información estuvo validada por la Lic. Valeria Verdugo Montes.
ELABORÓ: Lilibana Bareño Villa.

Gráfica: IV.2.6

**Inversión ejercida por programa, en el municipio de La Paz, B. C. Sur,
2009, (pesos)**



FUENTE: H. XIII Ayuntamiento de La Paz, Dirección General de Social y Económico, Subdirección de Planeación.

OBSERVACIONES:

FORTAMUN: Fondo de Aportaciones para el Fortalecimiento Municipal.

FAISM: Fondo de Aportaciones para la Infraestructura Social Municipal.

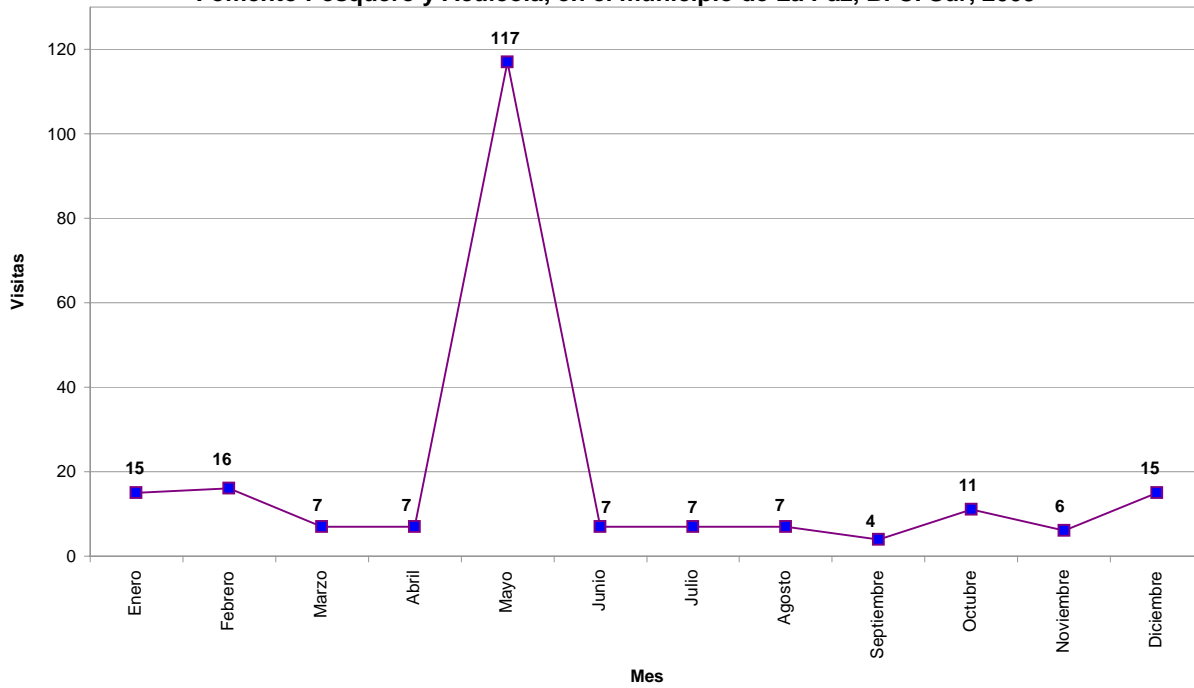
SUBSEMUN: Subsidio para la Seguridad Pública Municipal.

La información estuvo validada por el Ing. Juan Valenzuela Sandoval.

ELABORÓ: Liliana Bareño Villa.

Gráfica: IV.2.7

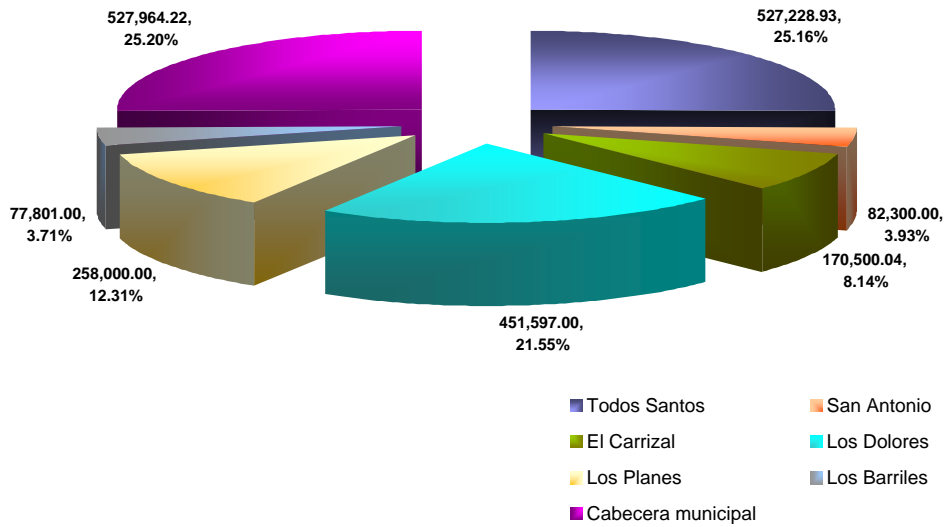
Visitas a comunidades rurales, registradas por la Dirección de Desarrollo Rural, Fomento Pesquero y Acuícola, en el municipio de La Paz, B. C. Sur, 2009



FUENTE: H. XIII Ayuntamiento de La Paz, Dirección General de Desarrollo Social y Económico, Dirección de Desarrollo Rural, Fomento Pesquero y Acuícola. La información estuvo validada por el Ing. Felipe de Jesús González.
ELABORÓ: Liliana Bareño Villa.

Gráfica: IV.2.8

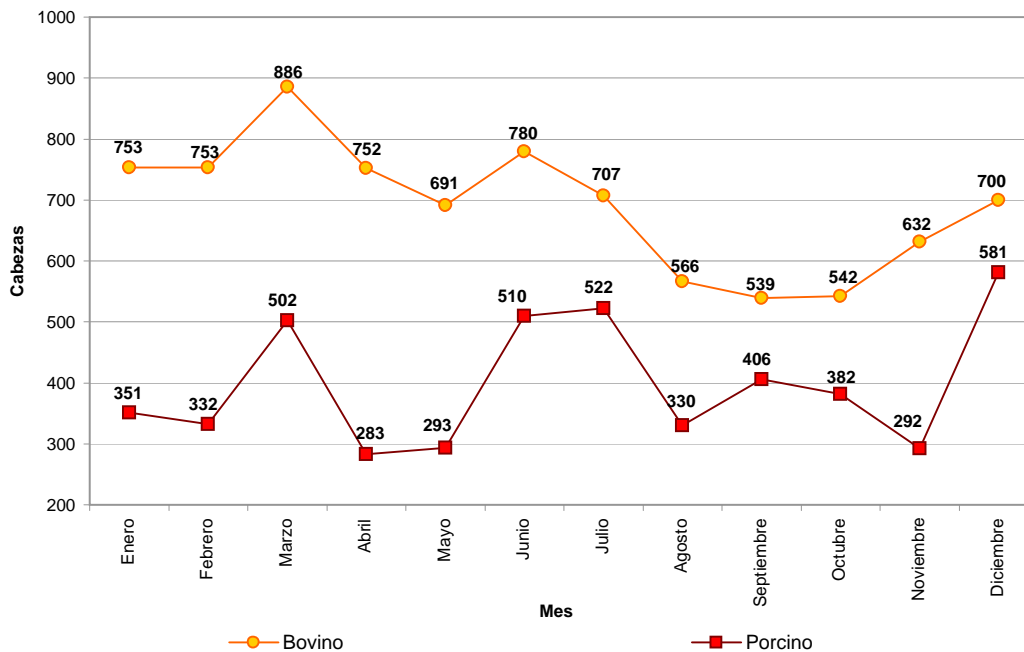
Inversión ejercida, registrada por la Dirección de Desarrollo Rural, Fomento Pesquero y Acuícola, en las delegaciones del municipio de La Paz, B. C. Sur, 2009



FUENTE: H. XIII Ayuntamiento de La Paz, Dirección General de Desarrollo Social y Económico, Dirección de Desarrollo Rural, Fomento Pesquero y Acuícola. La información estuvo validada por el Ing. Felipe de Jesús González.
ELABORÓ: Liliana Bareño Villa.

Gráfica: IV.2.9

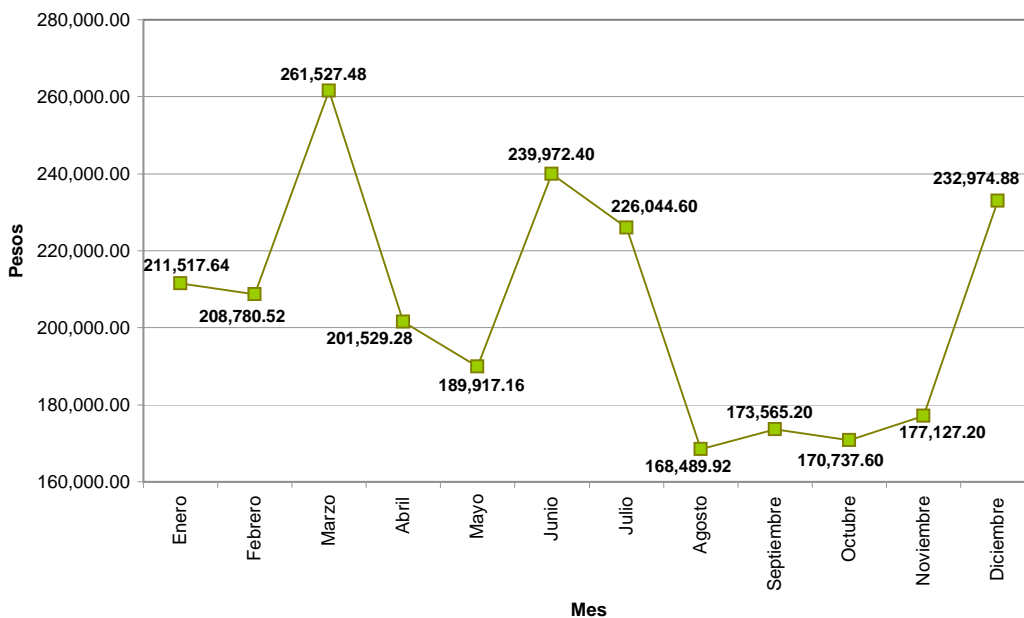
Sacrificio de ganado bovino y porcino, registrado en el Rastro, en el municipio de La Paz, B. C. Sur, 2009



FUENTE: H. XIII Ayuntamiento de La Paz, Dirección General de Desarrollo Social y Económico, Dirección de Desarrollo Rural, Fomento Pesquero y Acuícola, Departamento del Rastro.
La información estuvo validada por el Ing. Martín Gerardo Cosío Higuera.
ELABORÓ: Liliana Bareño Villa.

Gráfica: IV.2.10

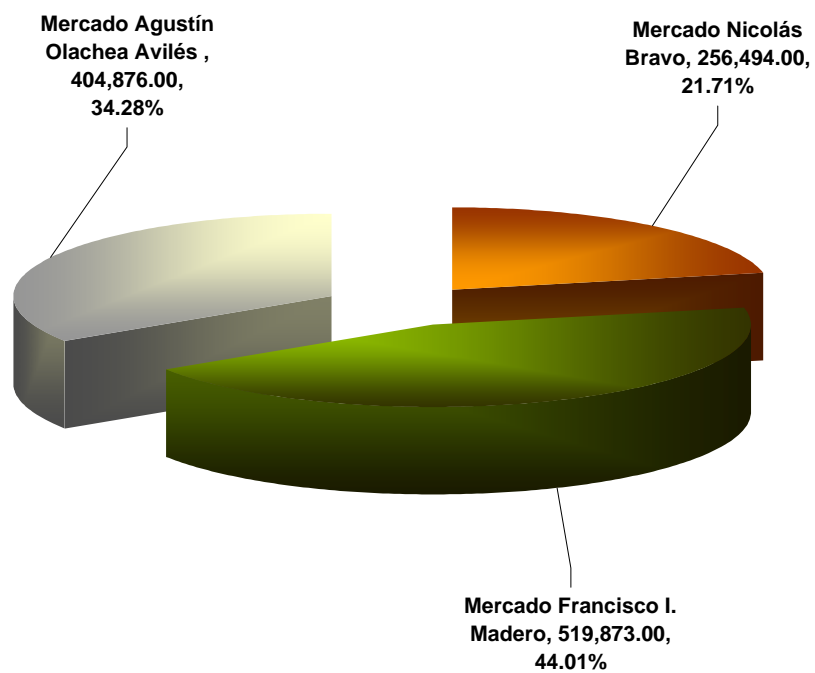
Ingreso registrado en el Rastro, en el municipio de La Paz, B. C. Sur, 2009



FUENTE: H. XIII Ayuntamiento de La Paz, Dirección General de Desarrollo Social y Económico, Dirección de Desarrollo Rural, Fomento Pesquero y Acuícola, Departamento del Rastro.
La información estuvo validada por el Ing. Martín Gerardo Cosío Higuera.
ELABORÓ: Liliana Bareño Villa.

Gráfica: IV.2.11

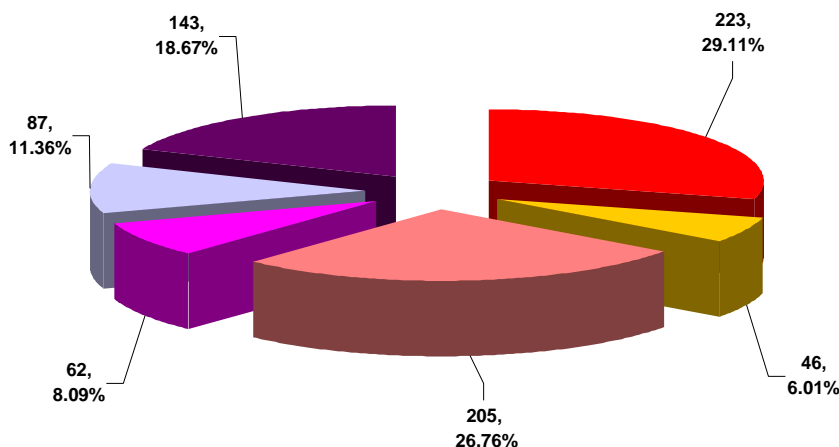
**Ingresos, registrados en los Mercados Municipales de la ciudad de La Paz, B.
C. Sur, 2009**



FUENTE: H. XIII Ayuntamiento de La Paz, Dirección General de Desarrollo Social y Económico, Dirección de Desarrollo Económico, Subdirección de Fomento Económico.
La información estuvo validada por el Lic. Eder Flores Ibarra.
ELABORÓ: Liliana Bareño Villa.

Gráfica: IV.2.12

Número de requisiciones tramitadas en la Dirección de Adquisiciones y Servicios, registradas en la Subdirección de Apoyo Administrativo, en el municipio de La Paz, B. C. Sur, 2009



- Dirección General de Desarrollo Social y Económico
- Dirección de Deporte y Recreación
- Dirección de Cultura y Acción Cívica
- Instituto Municipal de la Mujer
- Mercados Municipales
- Rastro Frigorífico

FUENTE: H. XIII Ayuntamiento de La Paz, Dirección General de Desarrollo Social y Económico, Subdirección de Apoyo Administrativo.

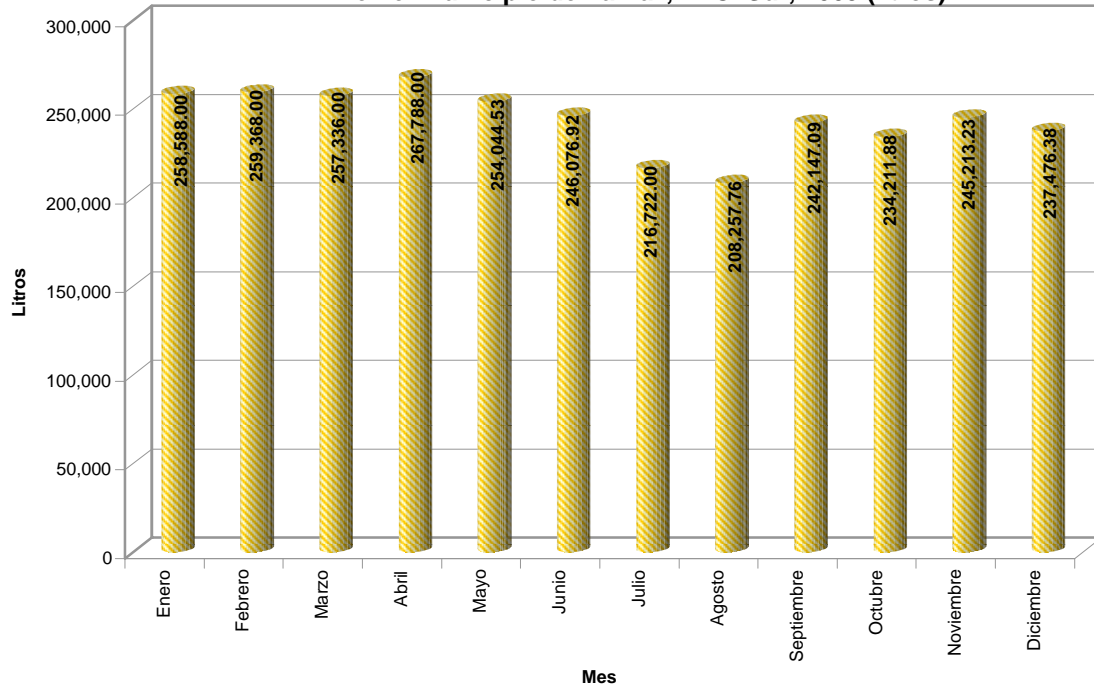
OBSERVACIONES:

El Reglamento de la Administración Pública Municipal contempla la Dirección del Deporte dentro de la Dirección General de Desarrollo Social y Económico, sin embargo, apartir del mes de abril pertenece a la Secretaría General, de manera extraoficial. Dentro de la variable *Dirección General de Desarrollo Social y Económico* esta contemplada información de la Dirección General, Dirección de Desarrollo Económico, Subdirección de Desarrollo Rural, Subdirección de Planeación, Subdirección de Turismo y Subdirección administrativa.

La información estuvo validada por el C. Francisco Javier Mendivil Maldonado.

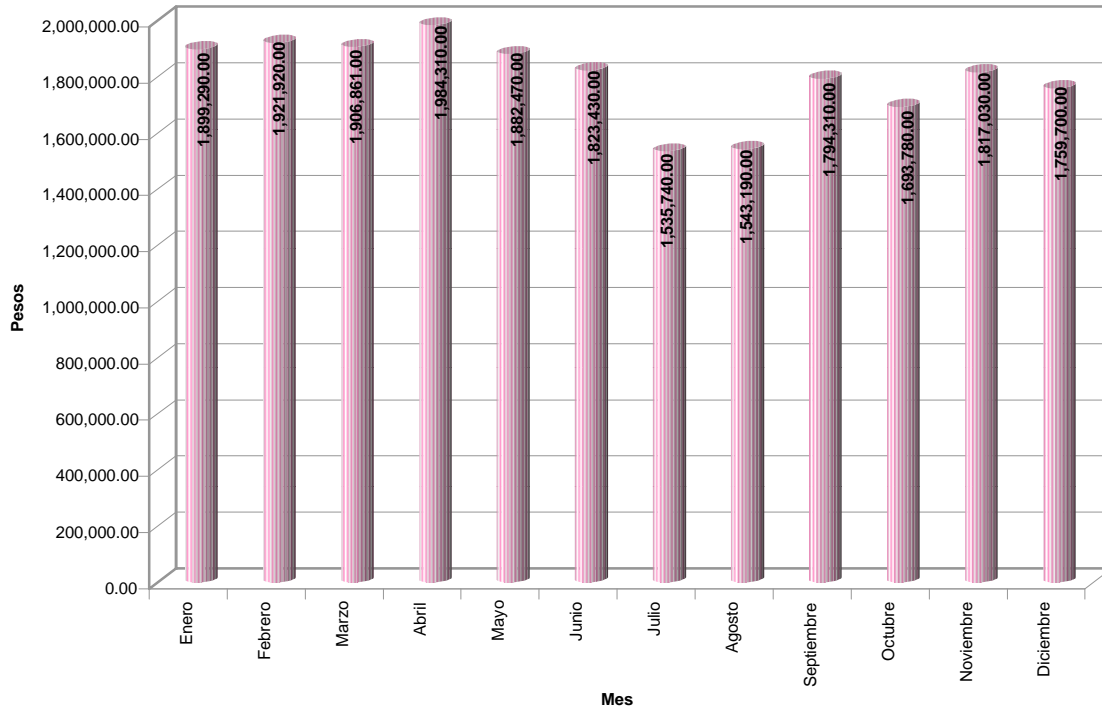
ELABORÓ: Liliانا Bareño Villa.

Gráfica:IV.2.13 Consumo de gasolina, registrado por la Dirección de Adquisiciones y Servicios en el municipio de La Paz, B. C. Sur, 2009 (litros)



FUENTE: H. XIII Ayuntamiento de La Paz, Oficialía Mayor, Dirección de Adquisiciones y Servicios.
La información estuvo validada por el Lic. Ramón Noriega.
ELABORÓ: Liliana Bareño Villa.

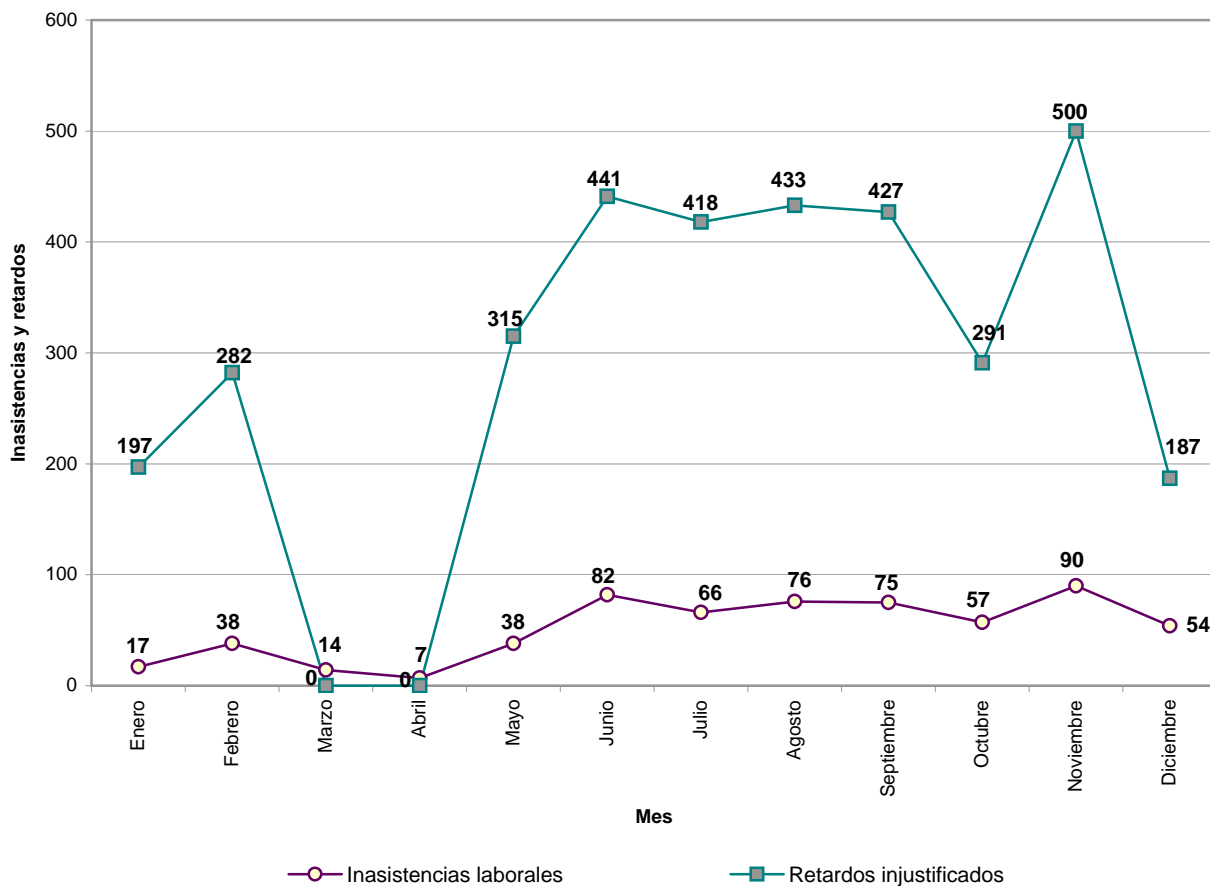
Gráfica:IV.2.14 Consumo de gasolina, registrado por la Dirección de Adquisiciones y Servicios, en el municipio de La Paz, B. C. Sur, 2009 (pesos)



FUENTE: H. XIII Ayuntamiento de La Paz, Oficialía Mayor, Dirección de Adquisiciones y Servicios.
La información estuvo validada por el Lic. Ramón Noriega.
ELABORÓ: Liliana Bareño Villa.

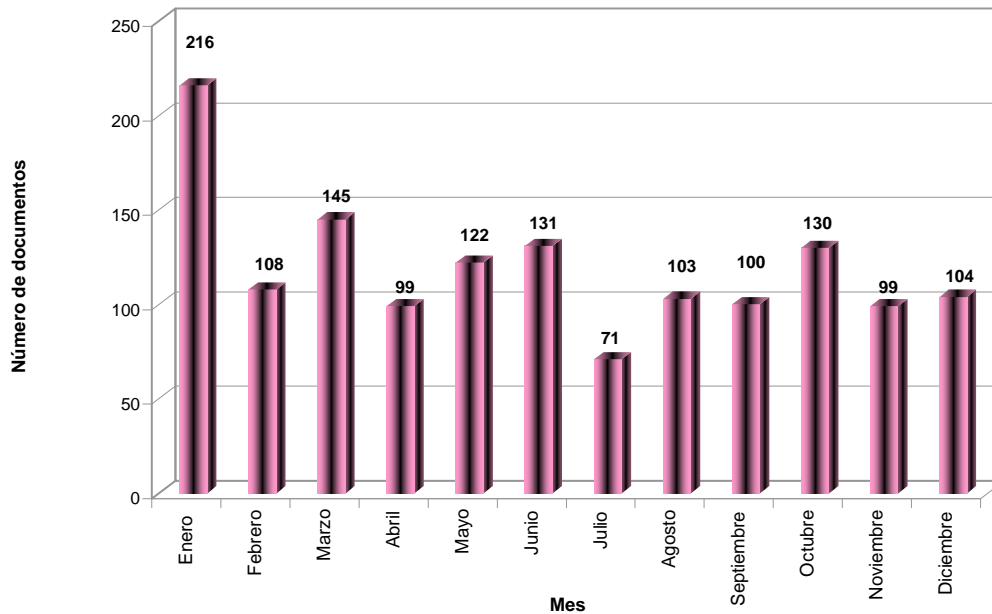
Gráfica: IV.2.15

Inasistencias laborales y retardos injustificados, registrados por la Dirección de Recursos Humanos en el municipio de La Paz, B. C. Sur, 2009



FUENTE: H. XIII Ayuntamiento de La Paz, Oficialía Mayor, Dirección de Adquisiciones y Servicios.
La información estuvo validada por el Lic. Ramón Noriega.
ELABORÓ: Liliana Bareño Villa.

Gráfica: IV.2.16 Documentos realizados por la Contraloría en el municipio de La Paz, B.C.Sur, 2009



FUENTE: H. XIII Ayuntamiento de La Paz, Contraloría Municipal.

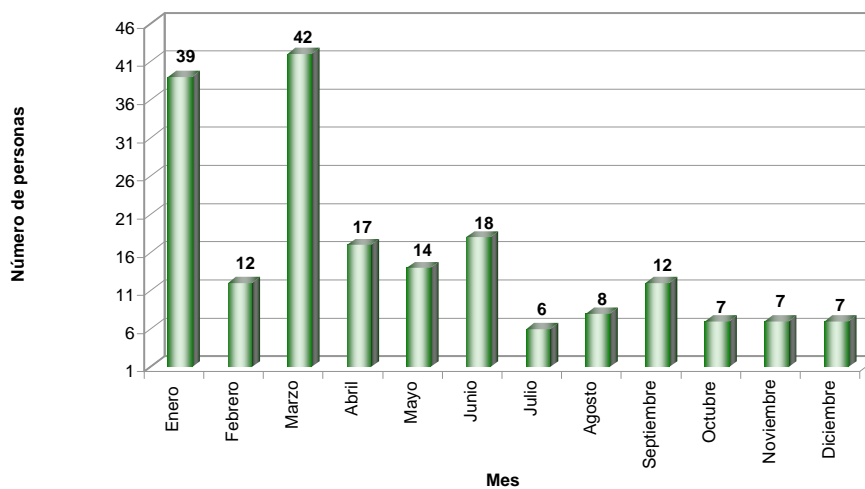
OBSERVACIONES:

Los documentos incluyen: auditorías administrativas terminadas, auditorías administrativas iniciadas en el mes, auditorías administrativas en proceso, seguimiento de auditorías administrativas, auditoría de obra y/o acción, auditoría de obra y/o acción en proceso, seguimiento de auditorías obras y/o acción, revisiones de obra y/o acción, seguimiento de revisiones de obra y/o acción, informe de revisión, evento de obras públicas, evento de adquisiciones, acuerdos, notificaciones, audiencias, resoluciones, actuaciones en juicios contenciosos administrativos, Actuaciones en amparos.

La información estuvo validada por el C. Gilberto Carrasco Rodríguez.

ELABORÓ: Juan Carlos Castro Ramírez.

Gráfica: IV.2.17 Personas atendidas por la Contraloría en el municipio de La Paz, B.C.Sur, 2009



FUENTE: H. XIII Ayuntamiento de La Paz, Contraloría Municipal.

OBSERVACIONES:

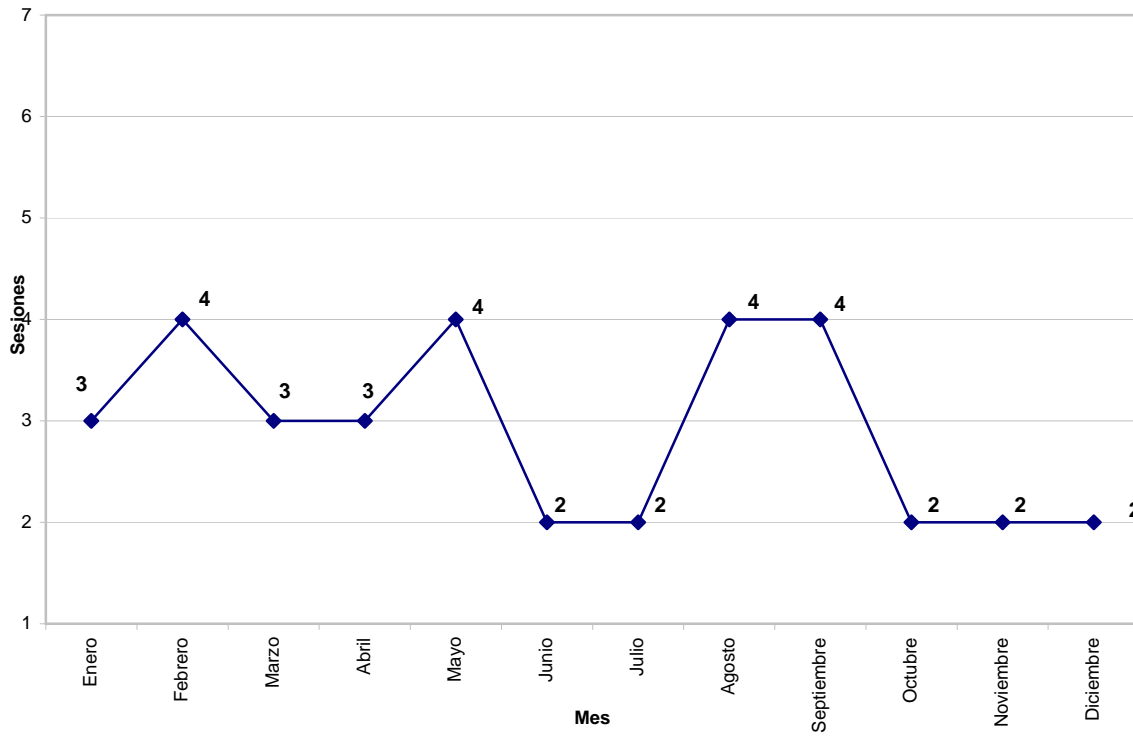
Se refiere a las personas atendidas en asesoría, reuniones y cursos, y denuncias o quejas interpuestas.

La información estuvo validada por el C. Gilberto Carrasco Rodríguez.

ELABORÓ: Juan Carlos Castro Ramírez.

Gráfica: IV.2.18

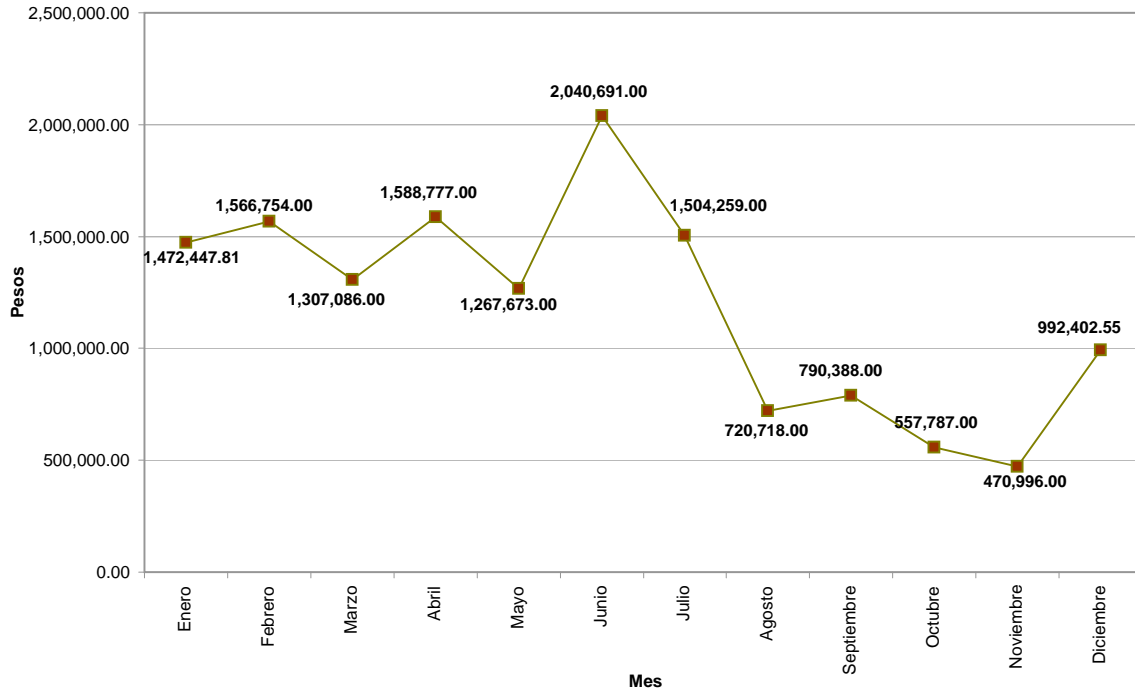
Número de sesiones de Cabildo realizadas, registradas por la Dirección Técnica de Cabildo, en el municipio de la Paz, B.C.Sur, 2009



FUENTE: H. XIII Ayuntamiento de La Paz, Secretaría General, Dirección Técnica de Cabildo.
La información estuvo validada por el Antrop. Fernando Ojeda Aguilar.
ELABORÓ: Patricia Mijares Ramírez.

Gráfica: IV.2.19

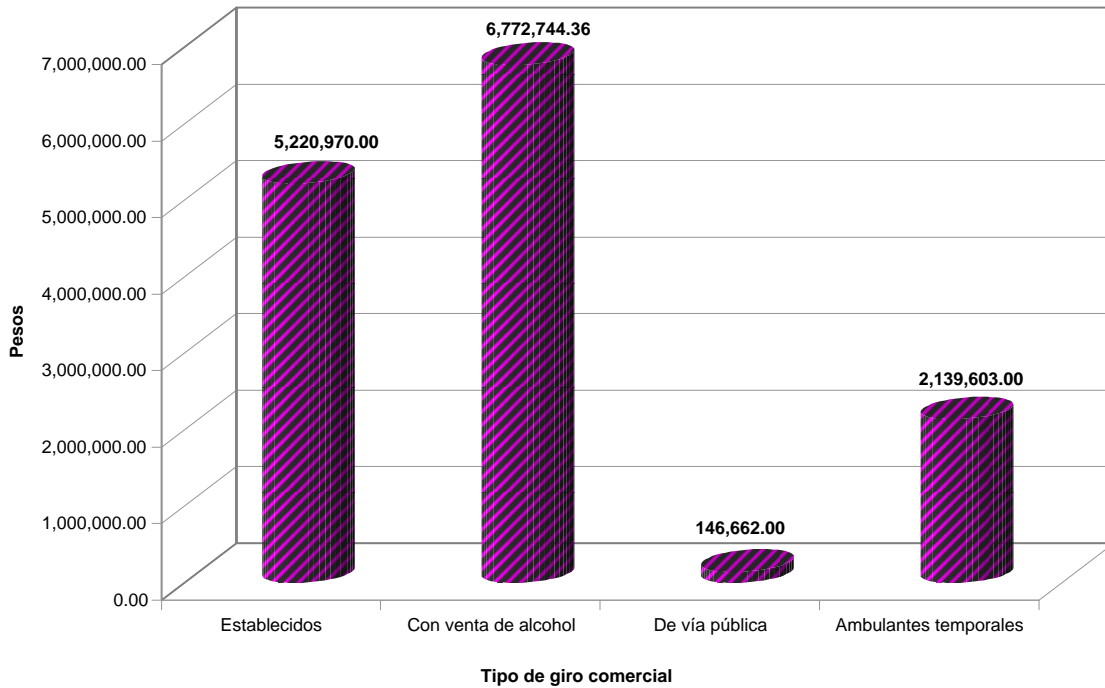
Ingresos de giros comerciales, registrados por la Dirección de Inspección Fiscal y Espectáculos Públicos, 2009



FUENTE: H. XIII Ayuntamiento de La Paz, Tesorería General Municipal, Dirección de Inspección Fiscal y Espectáculos Públicos.
La información de enero a octubre estuvo validada por el C. José Rosario Verdugo Verduzco, mientras que noviembre y diciembre por el C. Santiago Osuna Talamantes.
ELABORÓ: Liliana Bareño Villa.

Gráfica: IV.2.20

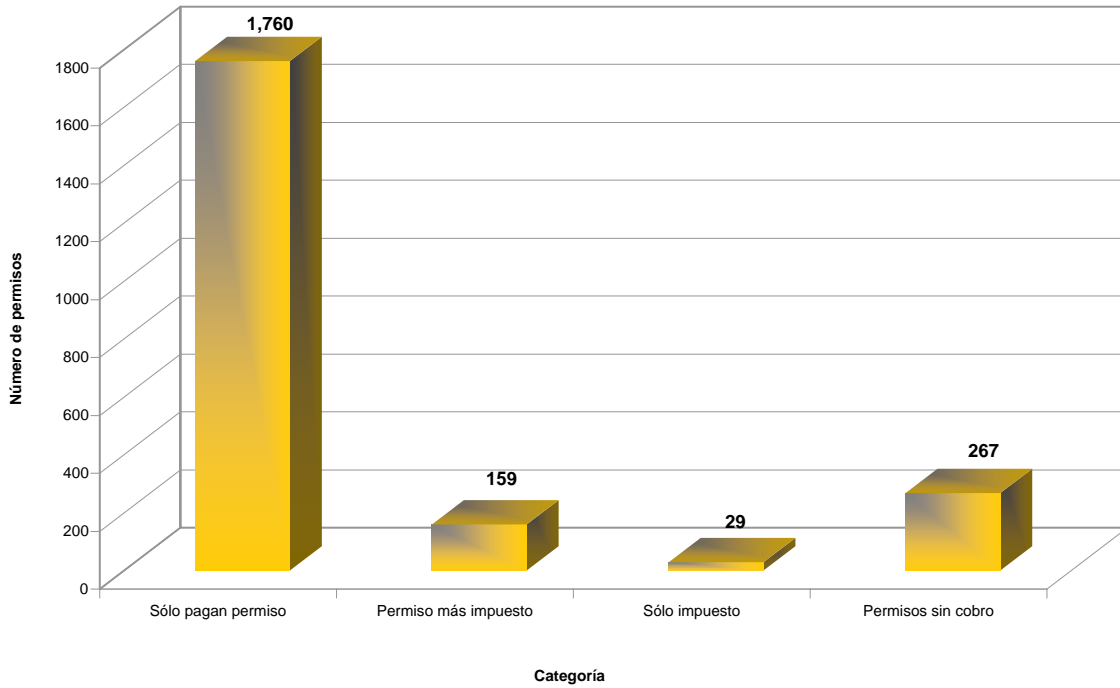
Ingresos de giros comerciales por tipo, registrados por la Dirección de Inspección Fiscal, 2009



FUENTE: H. XIII Ayuntamiento de La Paz, Tesorería General Municipal, Dirección de Inspección Fiscal y Espectáculos Públicos.
La información de enero a octubre estuvo validada por el C. José Rosario Verdugo Verduzco, mientras que noviembre y diciembre por el C. Santiago Osuna Talamantes.
ELABORÓ: Liliana Bareño Villa.

Gráfica: IV.2.21

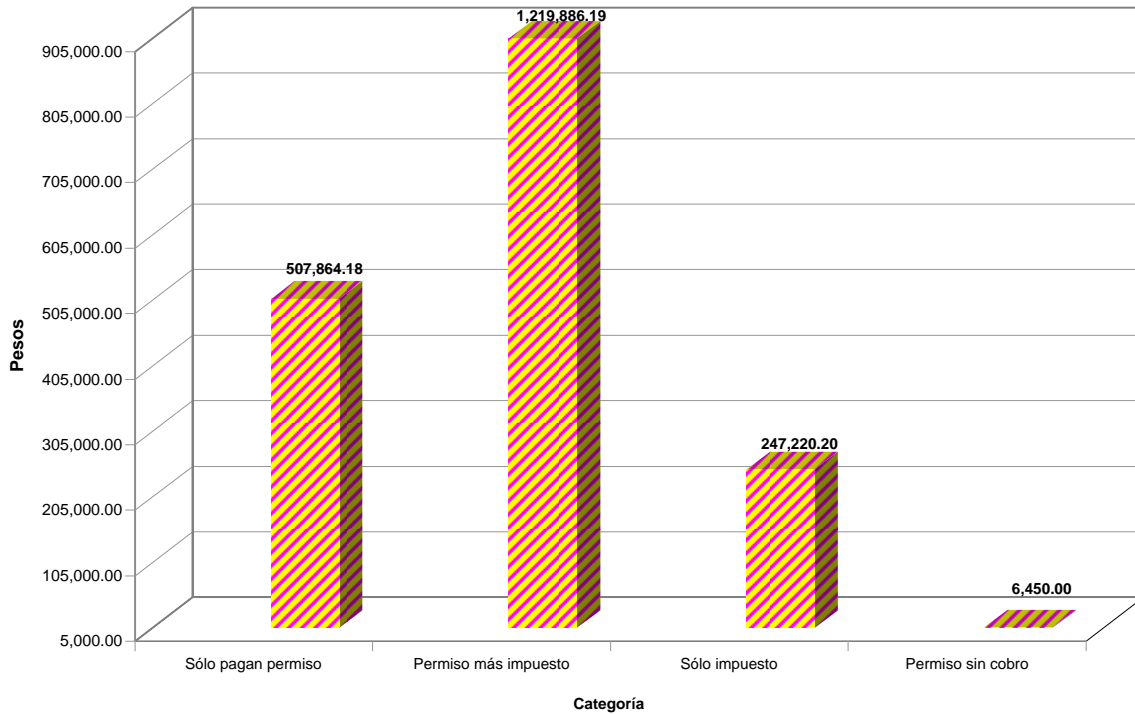
Número de permisos expedidos por categoría, registrados por la Dirección de Inspección Fiscal y Espectáculos Públicos, en el municipio de La Paz, B. C. Sur, 2009



FUENTE: H. XIII Ayuntamiento de La Paz, Tesorería General Municipal, Dirección de Inspección Fiscal y Espectáculos Públicos.
La información estuvo validada por el C. Santiago Osuna Talamantes.
ELABORÓ: Liliana Bareño Villa.

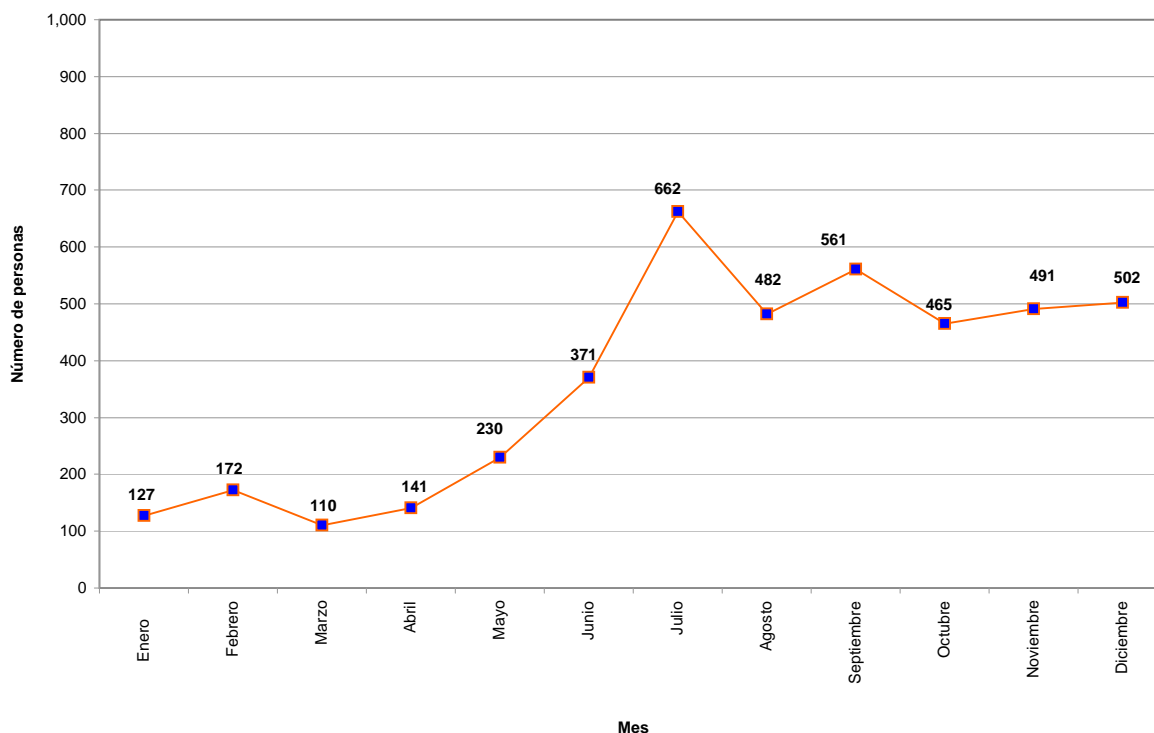
Gráfica: IV.2.22

Ingresos recibidos por categoría, registrados en la Dirección de Inspección Fiscal y Espectáculos Públicos, en el municipio de La Paz, B. C. Sur, 2009



FUENTE: H. XIII Ayuntamiento de La Paz, Tesorería General Municipal, Dirección de Inspección Fiscal y Espectáculos Públicos.
La información estuvo validada por el C. Santiago Osuna Talamantes.
ELABORÓ: Liliana Bareño Villa.

Gráfica: IV.2.23 Total de personas apoyadas por la Dirección de Atención Ciudadana en la ciudad de La Paz, B. C. Sur, 2009



FUENTE: H. XIII Ayuntamiento de La Paz, Presidencia Municipal, Dirección de Atención Ciudadana.

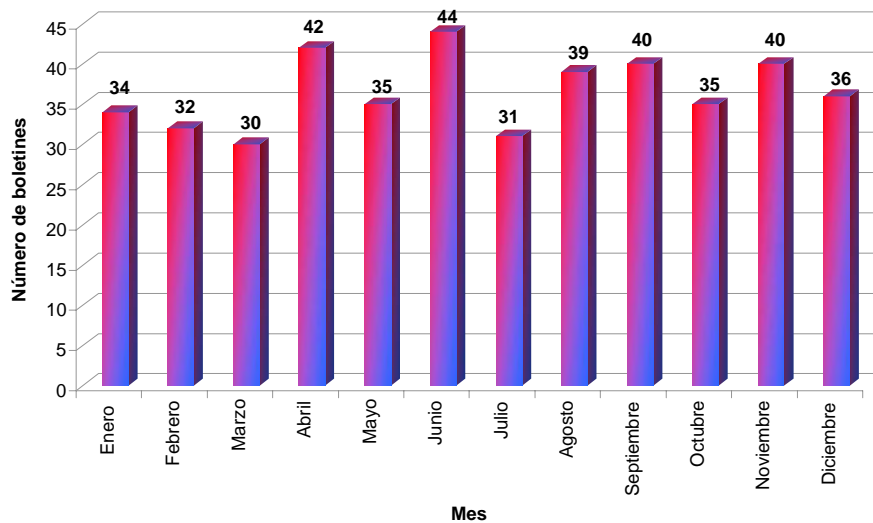
OBSERVACIONES:

La procedencia de las personas que reciben el apoyo puede variar a nivel ciudad, municipio, estado o país.

La información estuvo validada por C. Martín Leonardo Villavicencio Carmona.

ELABORÓ: Juan Carlos Castro Ramírez.

Gráfica: IV.2.24 Total de número de boletines, registrados por la Dirección de Comunicación Social y Relaciones Públicas en el municipio de La Paz, B. C. Sur, 2009



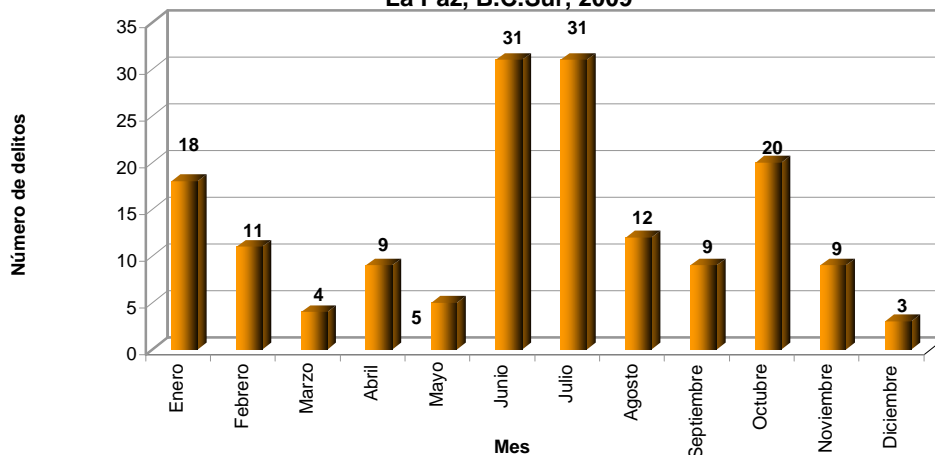
FUENTE: H. XIII Ayuntamiento de La Paz, Presidencia Municipal, Dirección de Comunicación Social y Relaciones Públicas.

La información estuvo validada por el C. David Guitierrez Amezcua.

ELABORÓ: Juan Carlos Castro Ramírez.

Gráfica: IV.2.25

Delitos del fuero federal, registrados por el Área de Prensa en la Dirección General de Seguridad Pública, Policía Preventiva y Tránsito, en el municipio de La Paz, B.C.Sur, 2009



FUENTE: H. XIII Ayuntamiento de La Paz, Dirección General de Seguridad Pública, Policía Preventiva y Tránsito Municipal, Área de Prensa.

OBSERVACIONES:

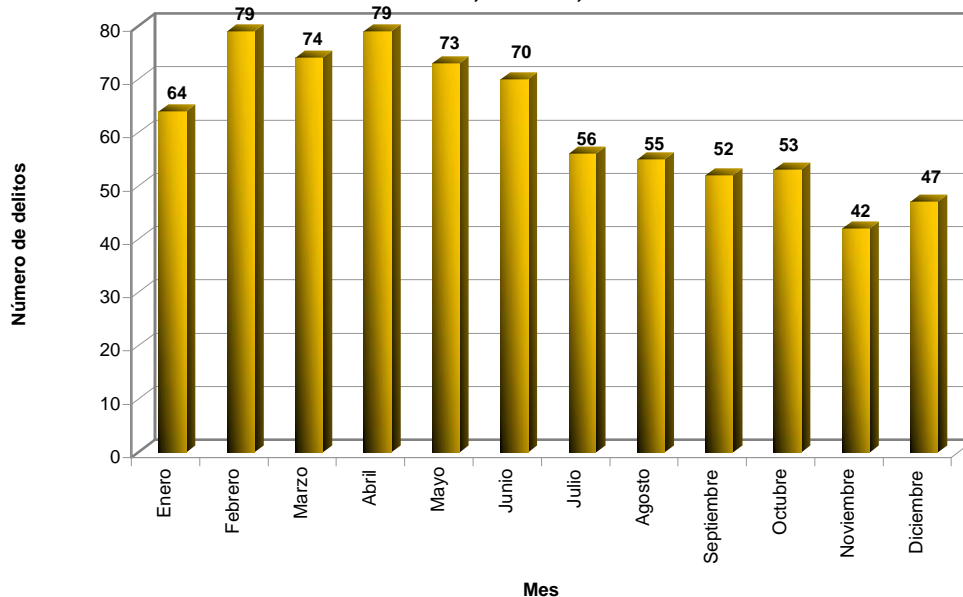
Los delitos del fuero federal comprenden los motivos de: posesión de marihuana, cocaína, psicotrópicos, piratería, billetes falsos, productos en veda, arma de fuego (todo tipo) y cartuchos (todo tipo).

La información estuvo validada por el C. Azor Gutiérrez Cruz.

ELABORÓ: Patricia Mijares Ramírez.

Gráfica: IV.2.26

Delitos del fuero común, registrados por el Área de Prensa en la Dirección General de Seguridad Pública, Policía Preventiva y Tránsito, en el municipio de La Paz, B.C.Sur, 2009



FUENTE: H. XIII Ayuntamiento de La Paz, Dirección General de Seguridad Pública, Policía Preventiva y Tránsito Municipal, Área de Prensa.

OBSERVACIONES:

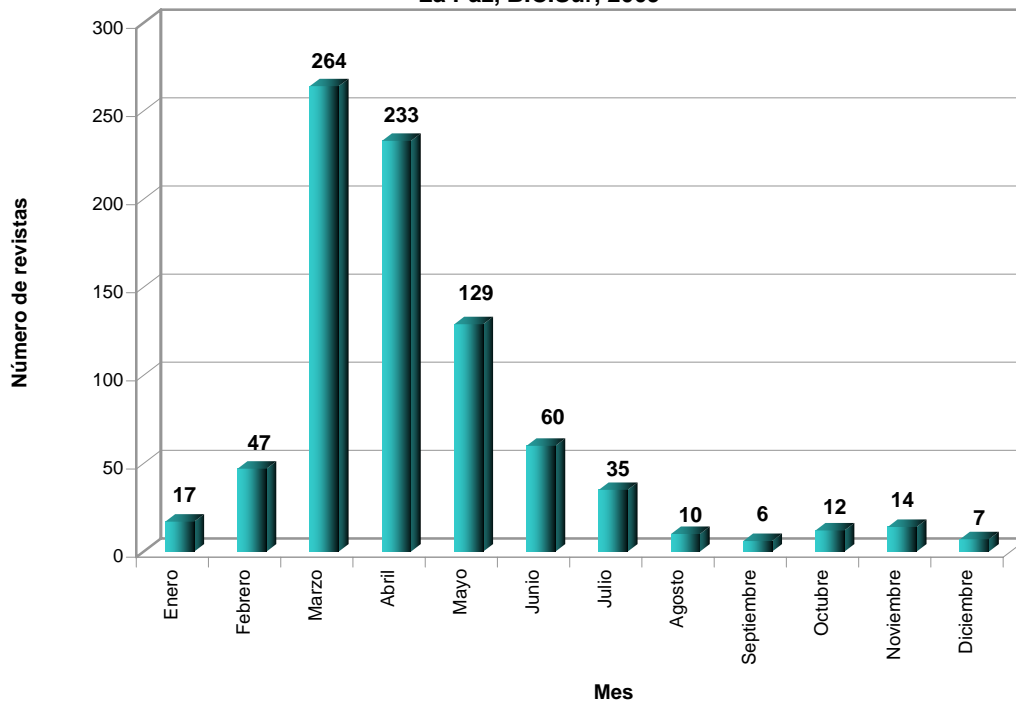
Los delitos del fuero común comprenden los motivos de: robo de vehículo, robo a vehículo, robo a negocio, robo a domicilio, robo a persona, asalto, intento de asalto, intento de robo, introducirse a domicilio, no acreditada propiedad, riña, agresión física, lesiones, amenazas, ataque a las insignias, daños a las cosas, inmoral, documentación falsa, arma blanca, graffiti, provocar incendios, por violación, atentado al pudor, acoso, intento de homicidio, por homicidio, por raptar, por intento de secuestro, por extorsión, por tráfico de menores, proposiciones indecorosas, negarse a pagar un servicio, por estafa, por manejar en estado de ebriedad con lesionados o muertos y por cohecho.

La información estuvo validada por el C. Azor Gutiérrez Cruz.

ELABORÓ: Patricia Mijares Ramírez.

Gráfica: IV.2.27

Revistas autorizadas por la Dirección de Transporte y Vialidad en la Dirección General de Seguridad Pública, Policía Preventiva y Tránsito en el municipio de La Paz, B.C.Sur, 2009



FUENTE: H. XIII Ayuntamiento de La Paz, Dirección General de Seguridad Pública, Policía Preventiva y Tránsito Municipal, Dirección de Transporte y Vialidad.

OBSERVACIONES:

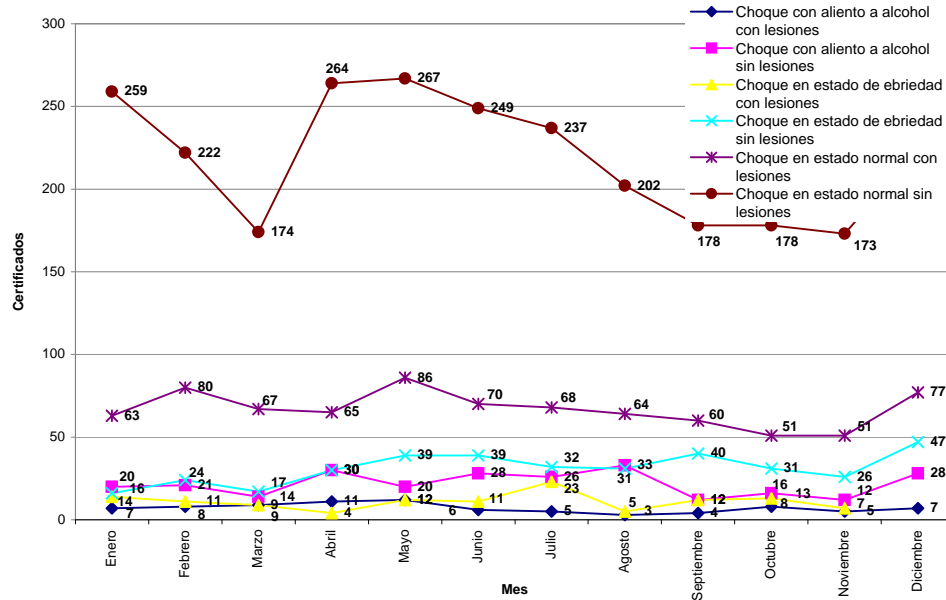
Los tipos de revistas autorizadas son: revista de colectivos, carga de material para la construcción, especializada a pipa, especializada a grúa, carga liviana, transporte de personal agrícola, pasaje exclusivo de turismo, transporte escolar, autobuses foráneos de pasajeros, pasaje urbano, carga regular, transporte de pasaje suburbano, transporte de personal, productos del campo y autorentas.

La información estuvo validada por el Cmte. Juan Ramón Domínguez Leyva y el C. Francisco Javier Salvatierra Wilson.

ELABORÓ: Patricia Mijares Ramírez.

Gráfica: IV.2.28

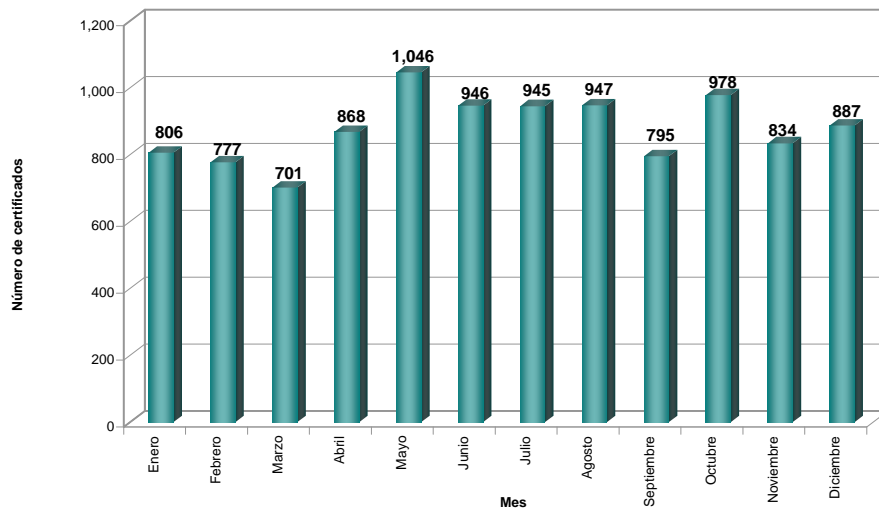
Número de certificados médicos por tipo de choque realizados a personas mayores de edad, registrados por el Departamento de Medicina Legal en la Dirección General de Seguridad Pública, Policía Preventiva y Tránsito en el municipio de La Paz, B.C.Sur, 2009



FUENTE: H. XIII Ayuntamiento de La Paz, Dirección General de Seguridad Pública, Policía Preventiva y Tránsito Municipal, Departamento de Medicina Legal. La información estuvo validada por el Dr. Mario Jesús García Isaías y María de Los Ángeles Yuen Sánchez. ELABORÓ: Patricia Mijares Ramírez.

Gráfica: IV.2.29

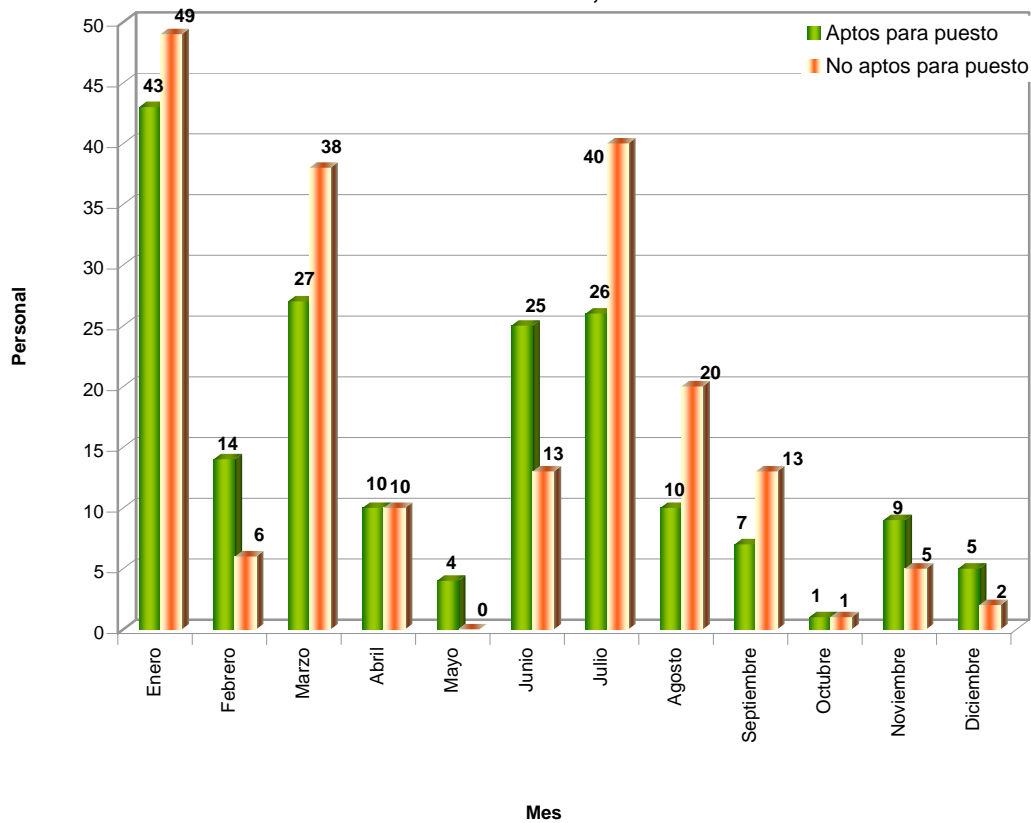
Número de certificados médicos realizados a personas menores de edad, registrados por el Departamento de Medicina Legal en la Dirección General de Seguridad Pública, Policía Preventiva y Tránsito en el municipio de La Paz, B.C.Sur, 2009



FUENTE: H. XIII Ayuntamiento de La Paz, Dirección General de Seguridad Pública, Policía Preventiva y Tránsito Municipal, Departamento de Medicina Legal. La información estuvo validada por el Dr. Mario Jesús García Isaías y María de Los Ángeles Yuen Sánchez. ELABORÓ: Patricia Mijares Ramírez.

Gráfica: IV.2.30

Personal apto y no apto para puesto como agente de seguridad pública, registrados por el Departamento de Psicología en la Dirección General de Seguridad Pública, Policía Preventiva y Tránsito, en el municipio de La Paz, B.C.Sur, 2009



FUENTE: H. XIII Ayuntamiento de La Paz, Dirección General de Seguridad Pública, Policía Preventiva y Tránsito Municipal, Departamento de Psicología.

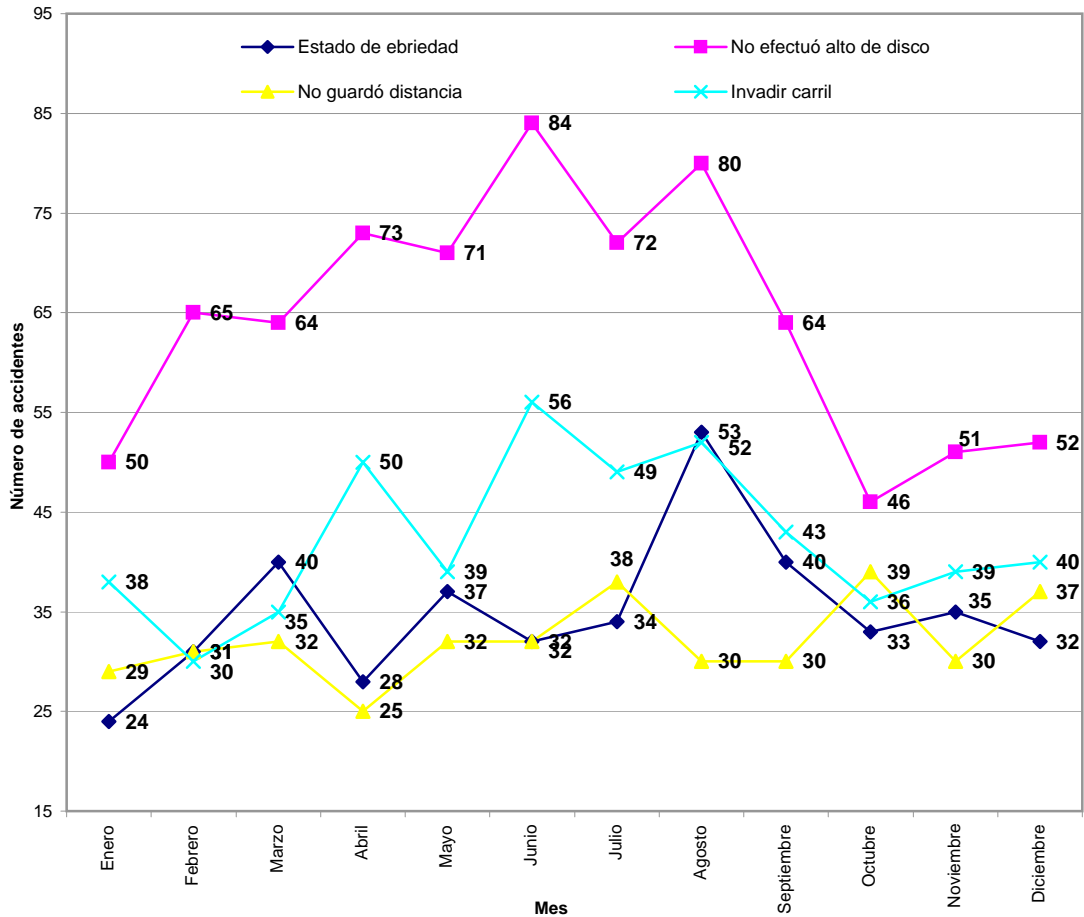
OBSERVACIONES:

La información estuvo validada por la Psicóloga Cynthia M. González Castillo y Psicóloga Beatriz Rodríguez Reyes.

ELABORÓ: Patricia Mijares Ramírez.

Gráfica: IV.2.31

Principales causas de accidentes, registradas por la Coordinación de Educación Vial de la Dirección General de Seguridad Pública, Policía Preventiva y Tránsito en la ciudad de La Paz, B.C.Sur, 2009



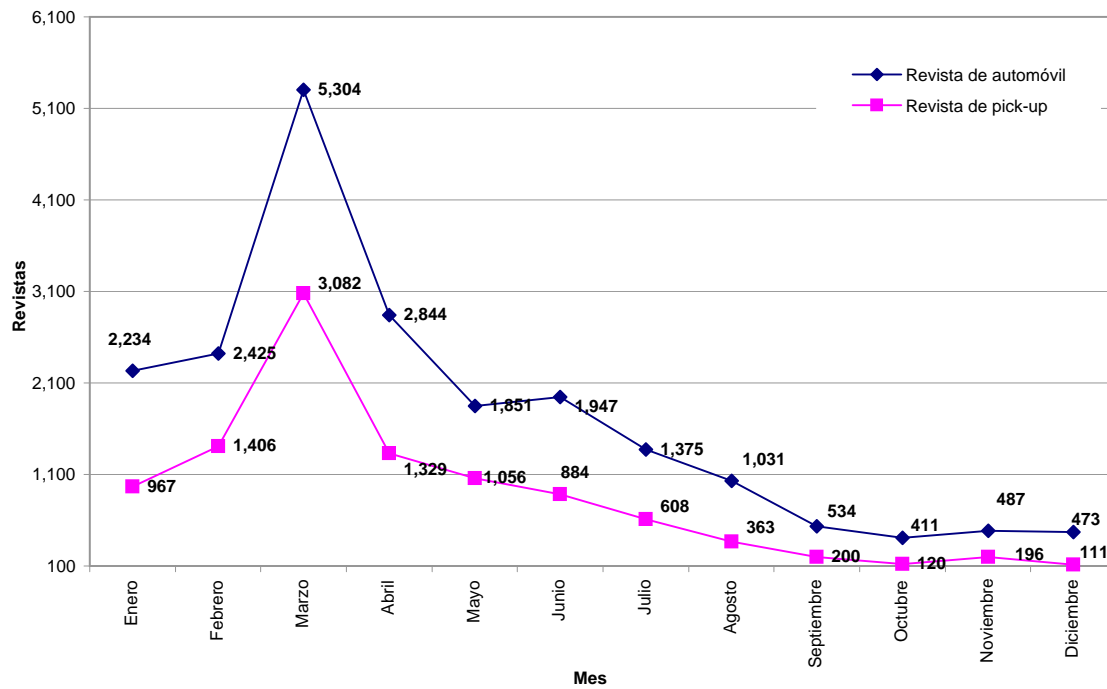
FUENTE: H. XIII Ayuntamiento de La Paz, Dirección General de Seguridad Pública, Policía Preventiva y Tránsito Municipal, Coordinación de Educación Vial.

La información estuvo validada por la C. Julia Núñez Sánchez.

ELABORÓ: Patricia Mijares Ramírez.

Gráfica: IV.2.32

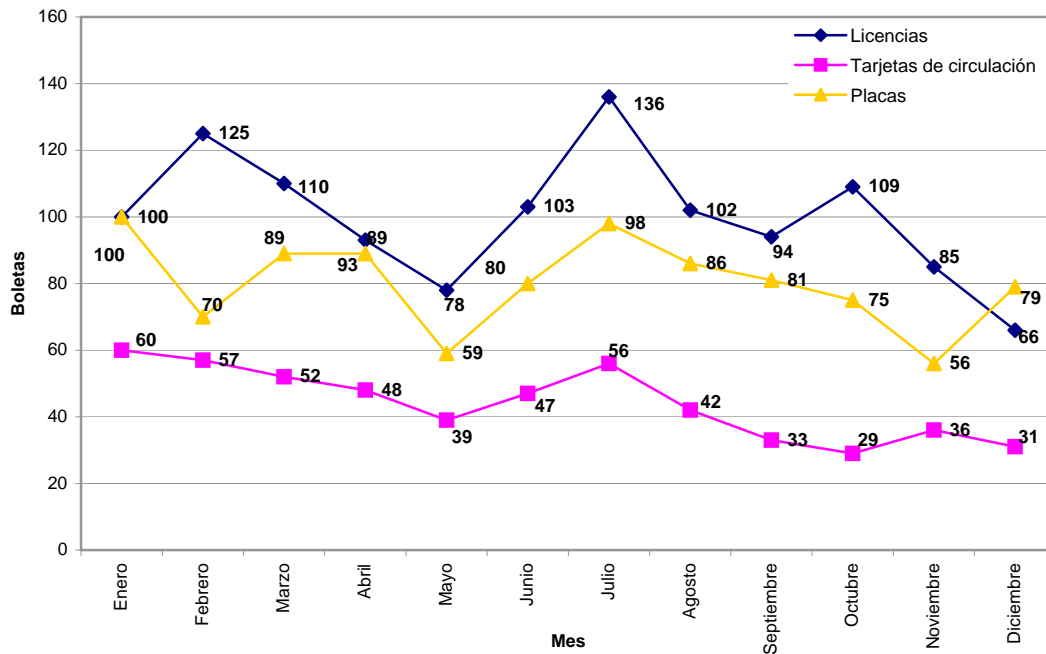
Revistas de automóvil y pick-up, registradas por el Departamento de Revisión Electromecánica en la Dirección de Seguridad Pública, Policía Preventiva y Tránsito en la ciudad de La Paz, B.C.Sur, 2009



FUENTE: H. XIII Ayuntamiento de La Paz, Dirección General de Seguridad Pública, Policía Preventiva y Tránsito Municipal, Departamento de Revisión Electromecánica. La información estuvo validada por el C. Jorge Alberto Mendoza Lucero.
ELABORÓ: Patricia Mijares Ramirez.

Gráfica: IV.2.33

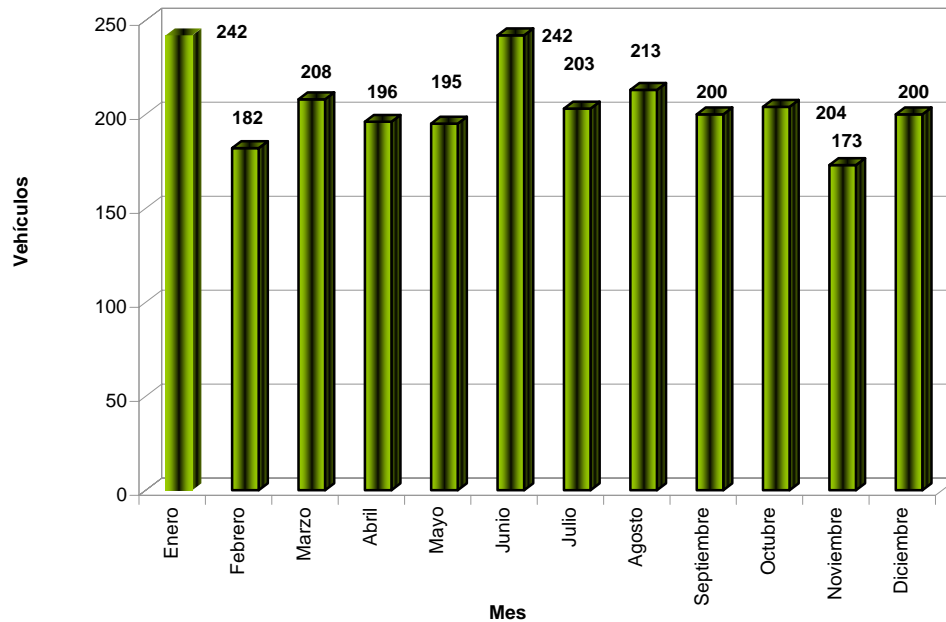
Boletas pagadas y en garantía, entregadas a sus propietarios, registradas por el Departamento de Infracciones en la Dirección General de Seguridad Pública, Policía Preventiva y Tránsito, en el municipio de La Paz, B.C.Sur, 2009



FUENTE: H. XIII Ayuntamiento de La Paz, Dirección General de Seguridad Pública, Policía Preventiva y Tránsito Municipal, Departamento de Infracciones. La información estuvo validada por la C. María de Lourdes González Pérez. ELABORÓ: Patricia Mijares Ramírez.

Gráfica: IV.2.34

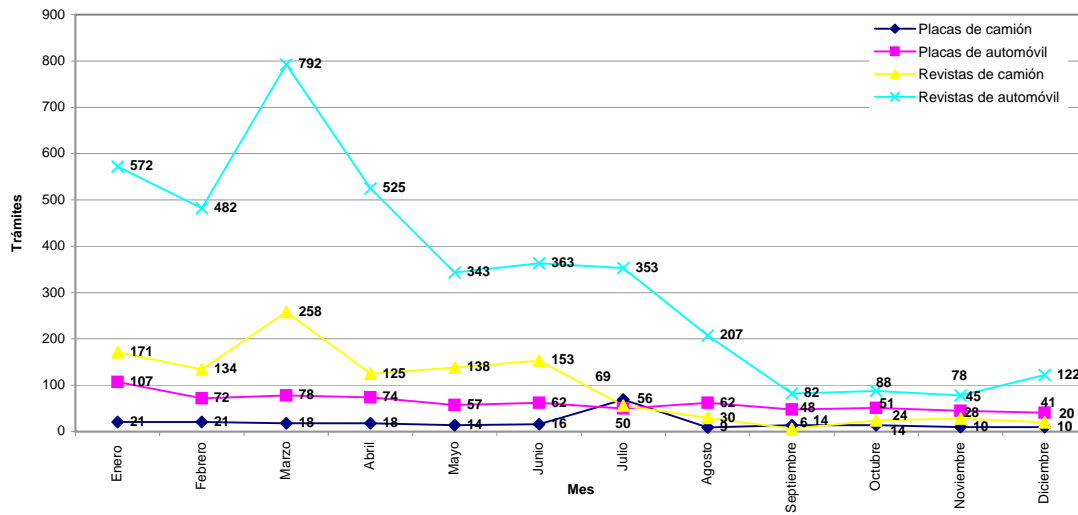
Total de vehículos liberados, registradas por el Departamento de Infracciones en la Dirección General de Seguridad Pública, Policía Preventiva y Tránsito, en el municipio de La Paz, B.C.Sur, 2009



FUENTE: H. XIII Ayuntamiento de La Paz, Dirección General de Seguridad Pública, Policía Preventiva y Tránsito Municipal, Departamento de Infracciones. La información estuvo validada por la C. María de Lourdes González Pérez. ELABORÓ: Patricia Mijares Ramírez.

Gráfica: IV.2.35

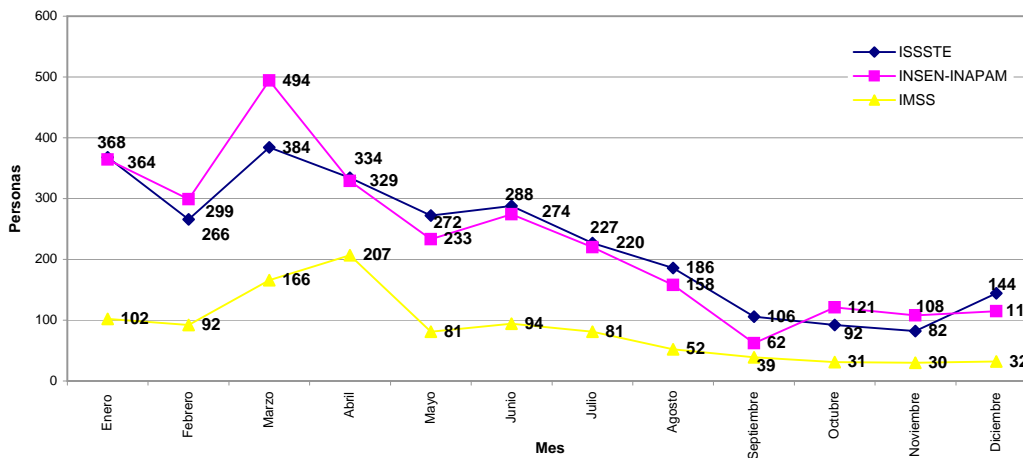
Principales trámites realizados por el Departamento de Jubilados y Pensionados, Tercera edad y Discapacitados en la Dirección General de Seguridad Pública, Policía Preventiva y Tránsito en el municipio de La Paz, B.C.Sur, 2009



FUENTE: H. XIII Ayuntamiento de La Paz, Dirección General de Seguridad Pública, Policía Preventiva y Tránsito Municipal, Departamento de Jubilados y Pensionados, Tercera edad y Discapacitados.
La información estuvo validada por la C. Profra. Margarita Cervantes Chávez.
ELABORÓ: Patricia Mijares Ramirez.

Gráfica: IV.2.36

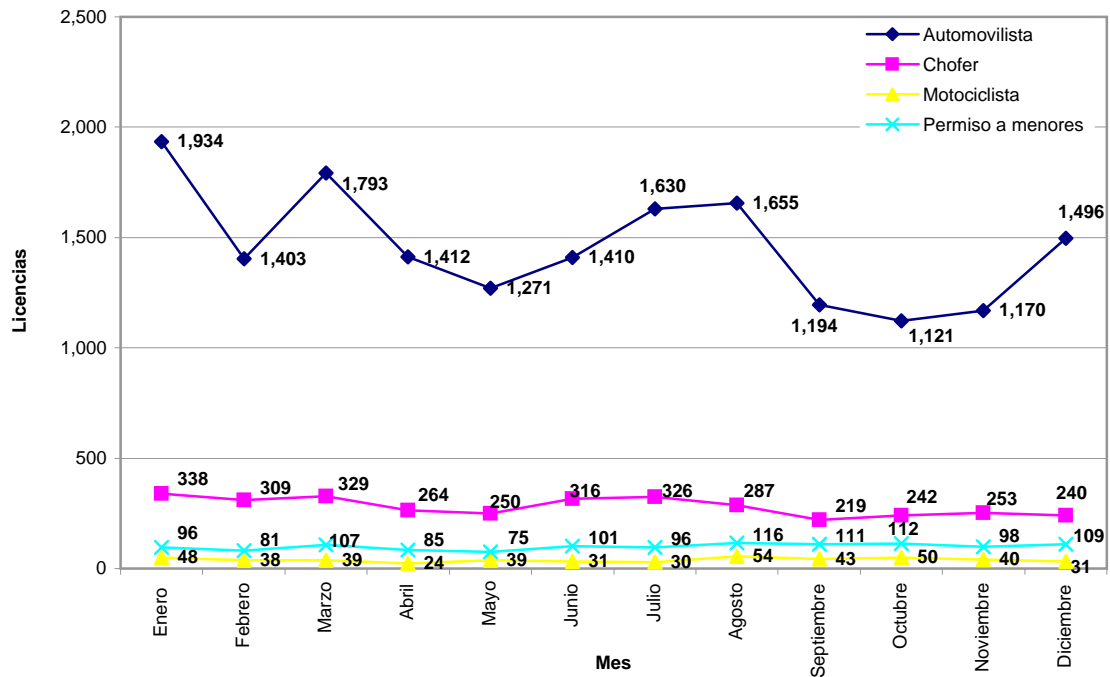
Personas atendidas de las principales instituciones en el Departamento de Jubilados y Pensionados, Tercera edad y Discapacitados en la Dirección General de Seguridad Pública, Policía Preventiva y Tránsito, en el municipio de La Paz, B.C.Sur, 2009



FUENTE: H. XIII Ayuntamiento de La Paz, Dirección General de Seguridad Pública, Policía Preventiva y Tránsito Municipal, Departamento de Jubilados y Pensionados, Tercera edad y Discapacitados.
OBSERVACIONES:
ISSSTE: Instituto de Seguridad y Servicios Sociales de los Trabajadores del Estado.
INSEN-INAPAM: Instituto Nacional de la Seguridad - Instituto Nacional de las Personas Adultas Mayores.
IMSS: Instituto Mexicano del Seguro Social.
La información estuvo validada por la C. Profra. Margarita Cervantes Chávez.
ELABORÓ: Patricia Mijares Ramirez.

Gráfica: IV.2.37

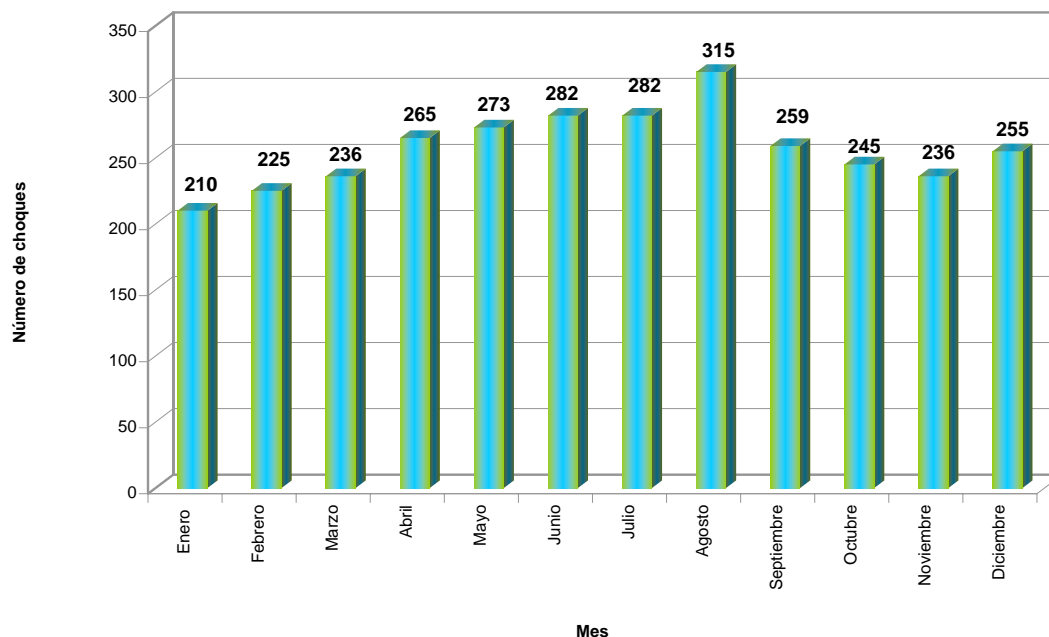
Total de licencias expedidas y renovadas de automovilista, chofer y motociclista registradas por el Departamento de Licencias en la Dirección General de Seguridad Pública, Policía Preventiva y Tránsito, en el municipio de La Paz, B.C.Sur, al 2009



FUENTE: H. XIII Ayuntamiento de La Paz, Dirección General de Seguridad Pública, Policía Preventiva y Tránsito Municipal, Departamento de Licencias. La información estuvo validada por el C. Luis Ramón Murillo Barrientos.
ELABORÓ: Patricia Mijares Ramírez.

Gráfica: IV.2.38

Número de choques, registrados por la Coordinación de Educación Vial y el Área de Peritaje en la Dirección General de Seguridad Pública, Policía Preventiva y Tránsito en el municipio de La Paz, B.C.Sur, 2009



FUENTE: H. XIII Ayuntamiento de La Paz, Dirección General de Seguridad Pública, Policía Preventiva y Tránsito Municipal, Coordinación de Educación Vial y Área de Peritaje.

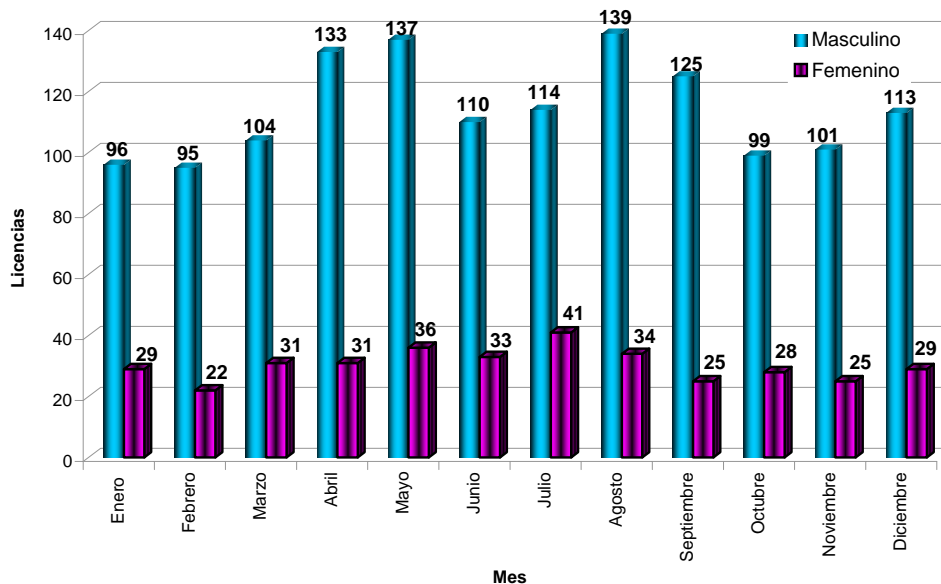
OBSERVACIONES:

La información estuvo validada por la C. Julia Nuñez Sánchez.

ELABORÓ: Patricia Mijares Ramírez.

Gráfica: IV.2.39

Registro de licencias de personas que intervinieron en un accidente de tránsito, por sexo, registrados por la Coordinación de Educación Vial y el Área de Peritaje, en la DGSPPT, en el municipio de La Paz, B.C.Sur 2009



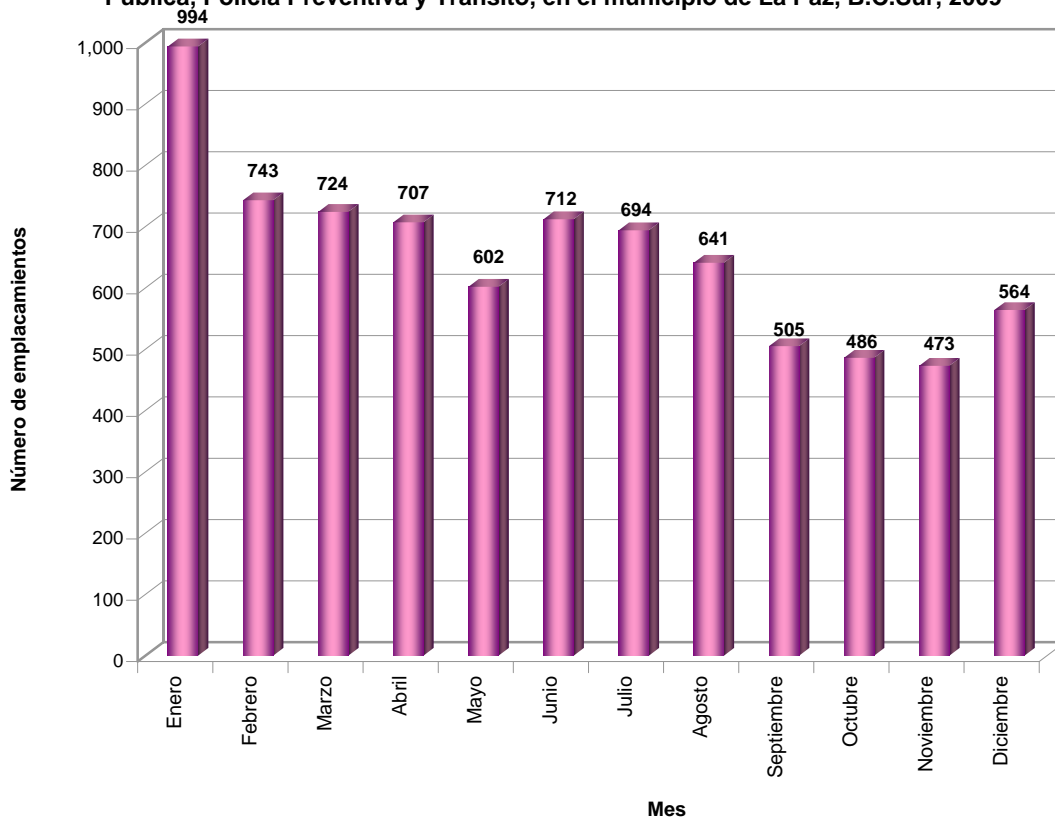
FUENTE: H. XIII Ayuntamiento de La Paz, Dirección General de Seguridad Pública, Policía Preventiva y Tránsito Municipal, Coordinación de Educación Vial y Área de Peritaje.

La información estuvo validada por la C. Julia Nuñez Sánchez.

ELABORÓ: Patricia Mijares Ramírez.

Gráfica: IV.2.40

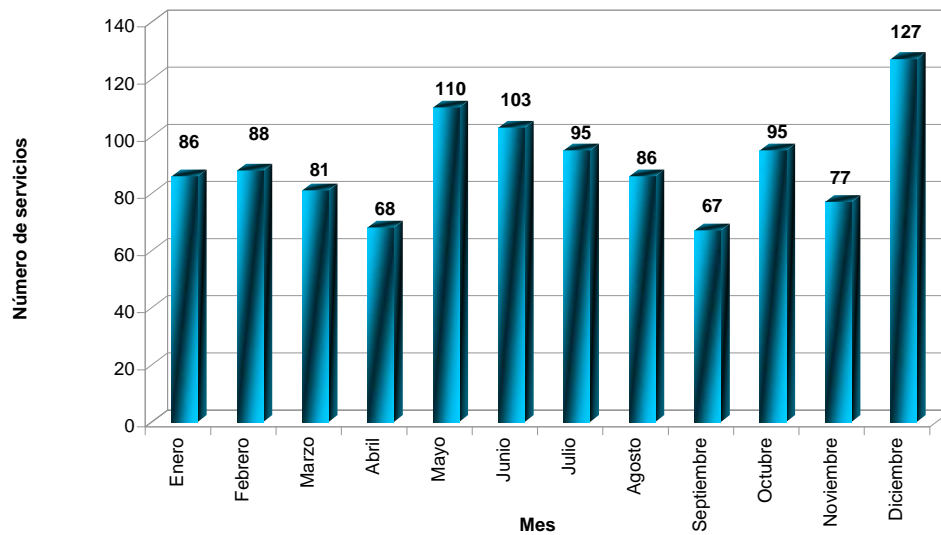
Emplacamiento a vehículos, motocicletas, remolques y demostradoras registrados por el Departamento de Placas en la Dirección General de Seguridad Pública, Policía Preventiva y Tránsito, en el municipio de La Paz, B.C.Sur, 2009



FUENTE: H. XIII Ayuntamiento de La Paz, Dirección General de Seguridad Pública, Policía Preventiva y Tránsito Municipal, Departamento de Placas. La información estuvo validada por el Lic. Jesús Antonio Amador Manríquez.
ELABORÓ: Patricia Mijares Ramírez.

Gráfica: IV.2.41

Número de servicios de vigilancia a eventos, registrados por la Policía Comercial en la Dirección General de Seguridad Pública y Tránsito, en la ciudad de La Paz, B.C.Sur, 2009



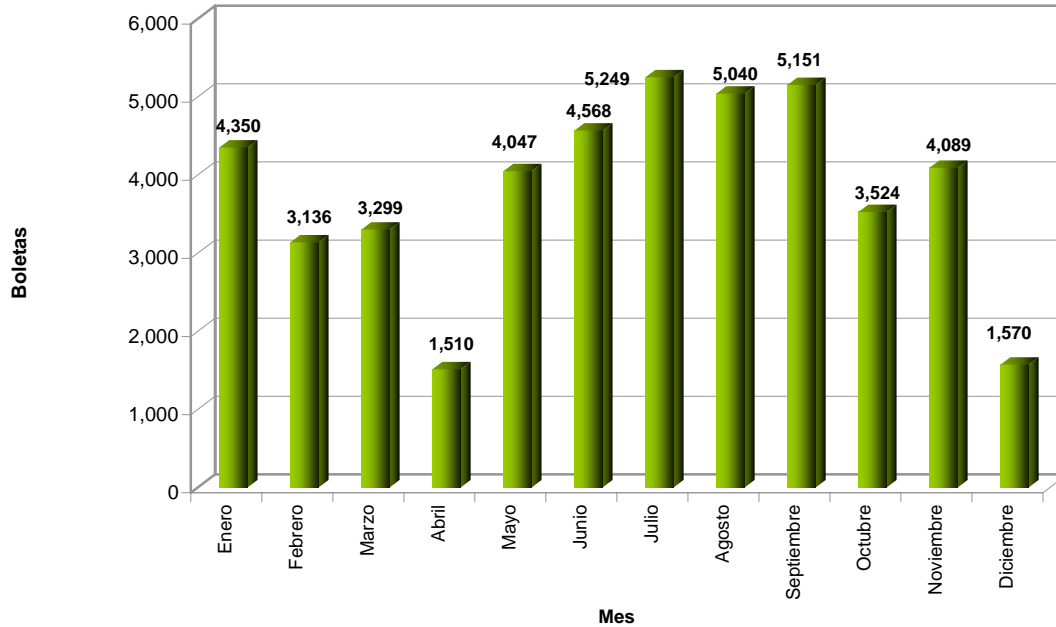
FUENTE: H. XIII Ayuntamiento de La Paz, Dirección General de Seguridad Pública, Policía Preventiva y Tránsito Municipal, Área Comercial.

La información estuvo validada por la C. Claudia Selene Ayub Benitez.

ELABORÓ: Patricia Mijares Ramírez.

Gráfica: IV.2.42

Total de boletas elaboradas, registradas por el Departamento de Vialidad en la Dirección General de Seguridad Pública, Policía Preventiva y Tránsito, en la ciudad de La Paz, B.C.Sur, 2009



FUENTE: H. XIII Ayuntamiento de La Paz, Dirección General de Seguridad Pública, Policía Preventiva y Tránsito Municipal, Departamento de Vialidad. La información estuvo validada por el C. Rafaél Manríquez Márquez.

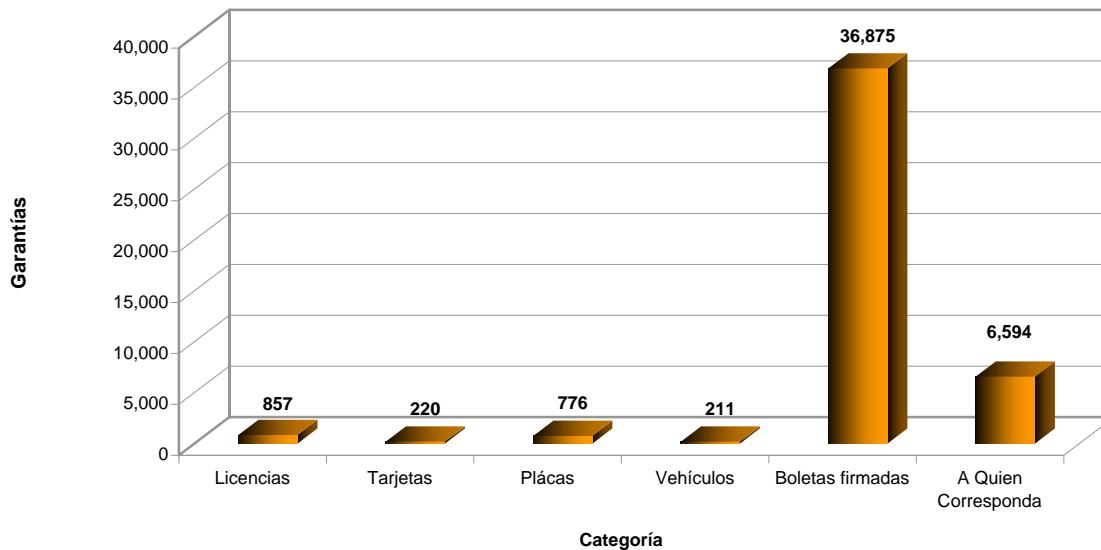
OBSERVACIONES:

El total de boletas elaboradas incluye: Operativos de revisión vehicular, Operativo sobre vigilancia y Turno normal.

ELABORÓ: Patricia Mijares Ramírez.

Gráfica: IV.2.43

Total de garantías elaboradas, registradas por el Departamento de Vialidad en la Dirección General de Seguridad Pública, Policía Preventiva y Tránsito, en la ciudad de La Paz, B.C.Sur, 2009



FUENTE: H. XIII Ayuntamiento de La Paz, Dirección General de Seguridad Pública, Policía Preventiva y Tránsito Municipal, Departamento de Vialidad.

OBSERVACIONES:

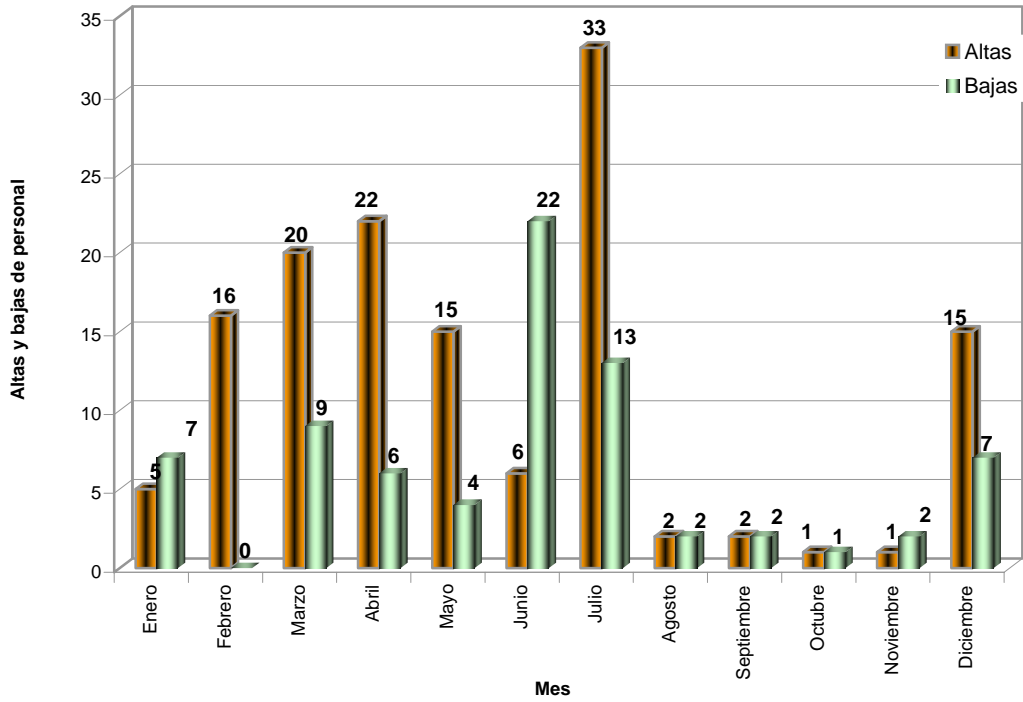
Las garantías incluyen: turno normal, operativo de revisión vehicular y prevención del delito y operativo antialcoholes.

La información estuvo validada por el C. Rafaél Manríquez Márquez.

ELABORÓ: Patricia Mijares Ramírez.

Gráfica: IV.2.44

Altas y bajas de personal operativo, registradas por el Departamento de Recursos Humanos en la Dirección General de Seguridad Pública, Policía Preventiva y Tránsito, 2009



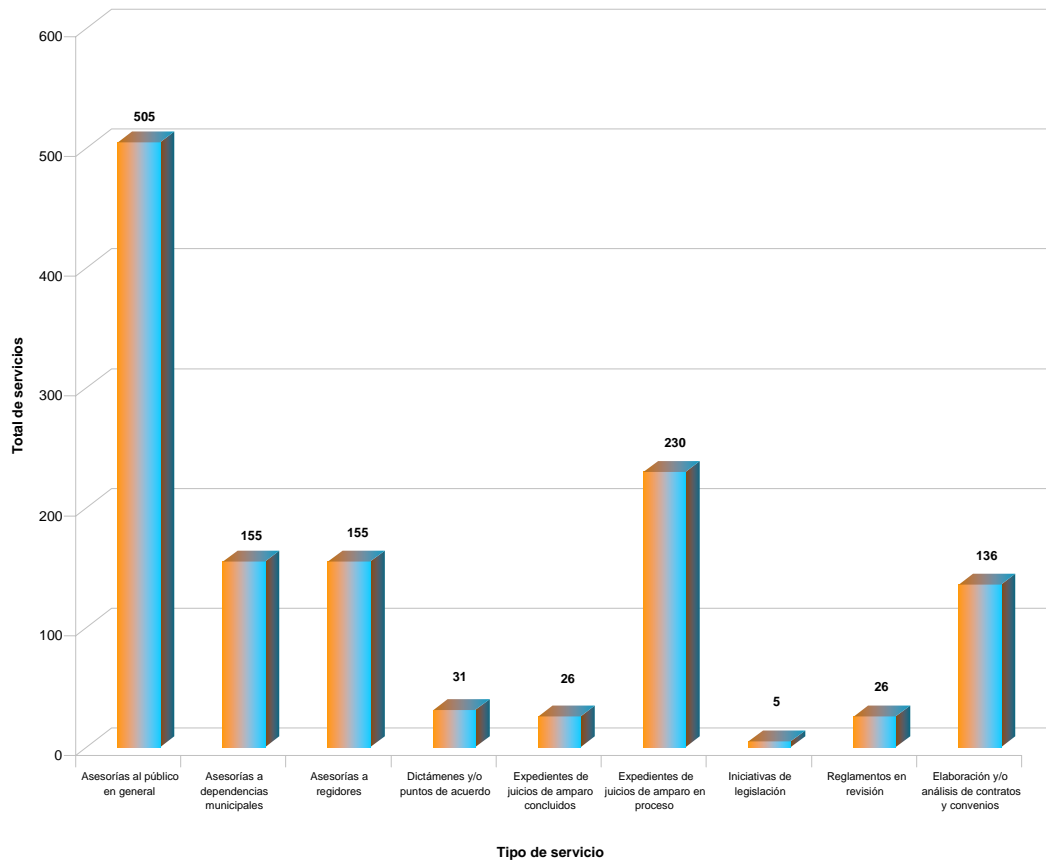
FUENTE: H. XIII Ayuntamiento de La Paz, Dirección General de Seguridad Pública, Policía Preventiva y Tránsito Municipal, Departamento de Recursos Humanos.

La información estuvo validada por el C. Christian Rene Montaña Geraldo.

ELABORÓ: Patricia Mijares Ramírez.

Gráfica: IV.2.45

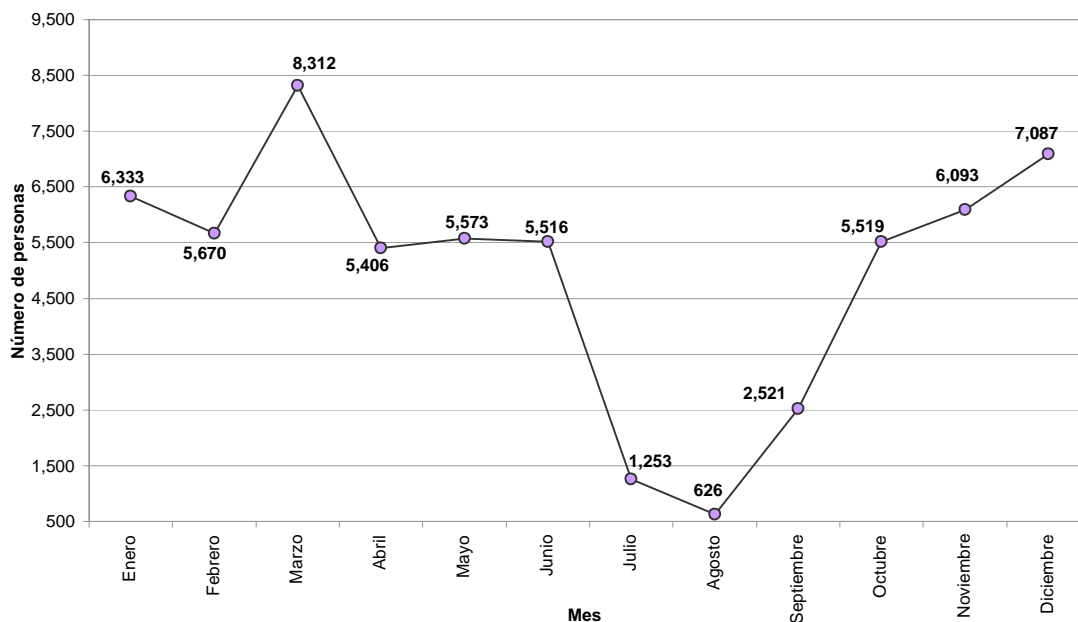
Total de servicios por tipo realizados en la Unidad Jurídica por bimestre en el municipio de la Paz, B.C.Sur, 2009



FUENTE: H. XIII Ayuntamiento de La Paz, Unidad Jurídica Municipal.
La información estuvo validada por el Lic. Arturo Gómes Ortega.
ELABORÓ: Juan Carlos Castro Ramírez.

Gráfica: IV.2.46

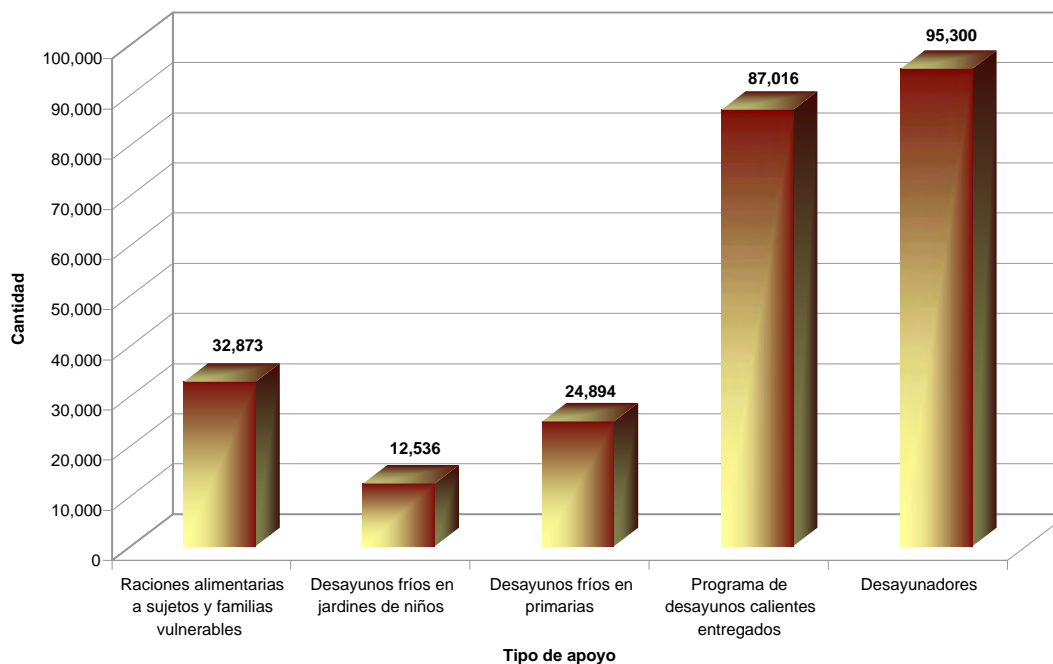
Número de personas atendidas y beneficiadas por los programas de atención DIF, registradas en el municipio de La Paz, B. C. Sur, 2009



FUENTE: H. XIII Ayuntamiento de La Paz, Desarrollo Integral de la Familia (DIF).
La información estuvo validada por la C. Juana Gavarain García.
ELABORÓ: Liliana Bareño Villa.

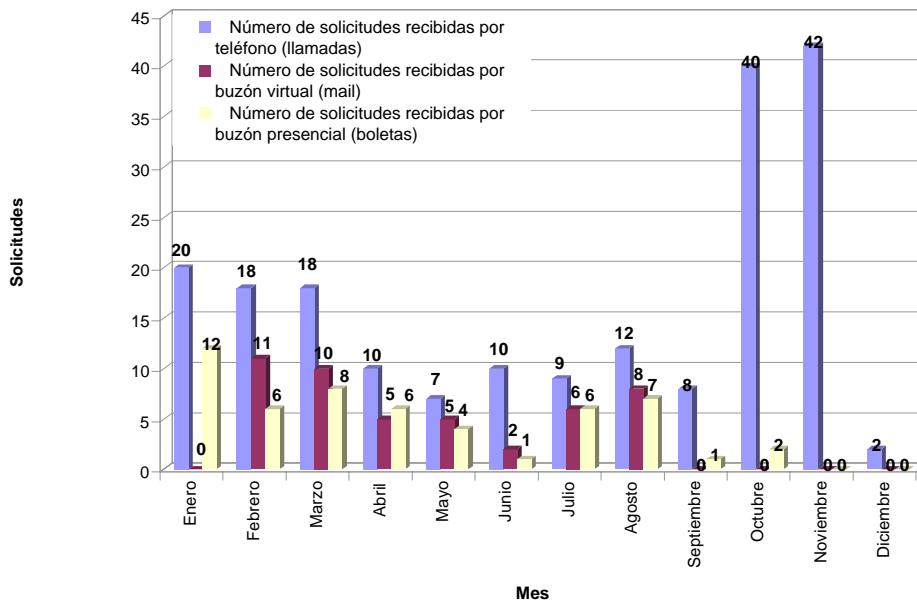
Gráfica: IV.2.47

Raciones alimentarias a sujetos y familias vulnerables, desayunos fríos en jardines de niños y primarias, desayunos calientes y desayunadores, registrados en el municipio de La Paz, B. C. Sur, 2009



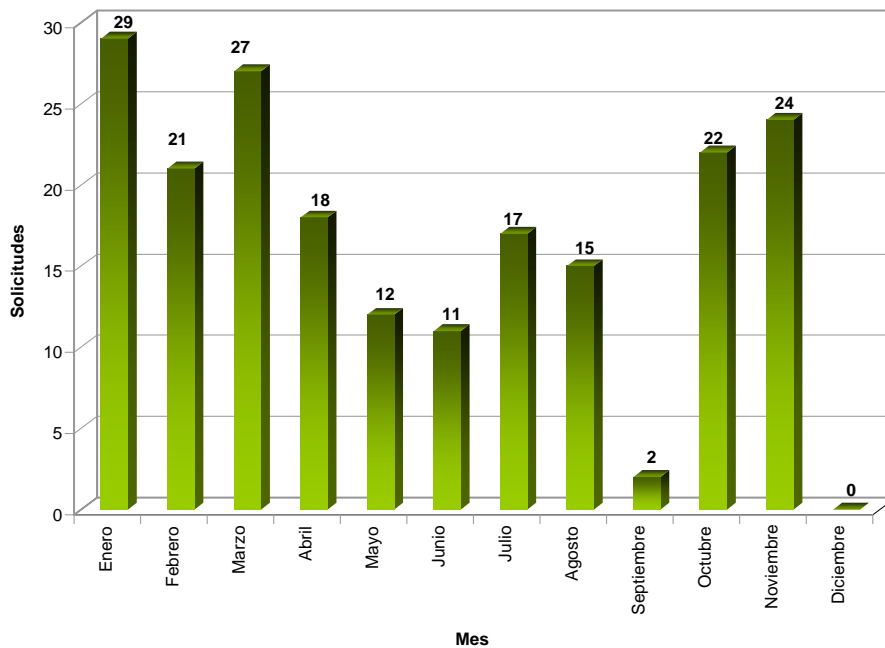
FUENTE: H. XIII Ayuntamiento de La Paz, Desarrollo Integral de la Familia (DIF).
OBSERVACIONES:
Los desayunadores se refiere a espacios físicos destinados a otorgar raciones alimenticias, principalmente en las comunidades rurales.
La información estuvo validada por la C. Juana Gavarain García.
ELABORÓ: Liliana Bareño Villa.

Gráfica: IV.2.48 Número de solicitudes recibidas por diversos medios en la Unidad de Mejora Regulatoria e Innovación Gubernamental, en el municipio de La Paz, B.C.Sur, 2009



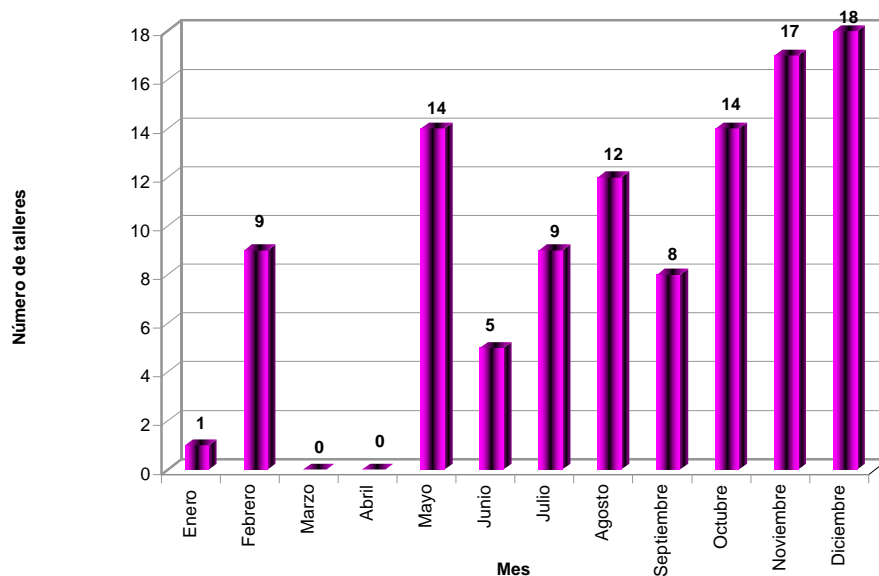
FUENTE: H. XIII Ayuntamiento de La Paz, Unidad de Mejora Regulatoria e Innovación Gubernamental.
OBSERVACIONES:
La información estuvo validada por la Ing. Paula Jara San Martín
ELABORÓ: Juan Carlos Castro Ramírez.

Gráfica: IV.2.49 Número de solicitudes solucionadas por oficio por dependencia, registradas por la Unidad de Mejora Regulatoria e Innovación Gubernamental, en el municipio de La Paz, B.C.Sur, 2009



FUENTE: H. XIII Ayuntamiento de La Paz, Unidad de Mejora Regulatoria e Innovación Gubernamental.
OBSERVACIONES:
La información estuvo validada por la Ing. Paula Jara San Martín
ELABORÓ: Juan Carlos Castro Ramírez.

Gráfica: IV.2.50 Número de talleres realizados por el Instituto Municipal de la Mujer en el municipio de La Paz, B.C.Sur, 2009



FUENTE: H. XIII Ayuntamiento de La Paz, Dirección General de Desarrollo Social y Económico, Instituto Municipal de la Mujer.

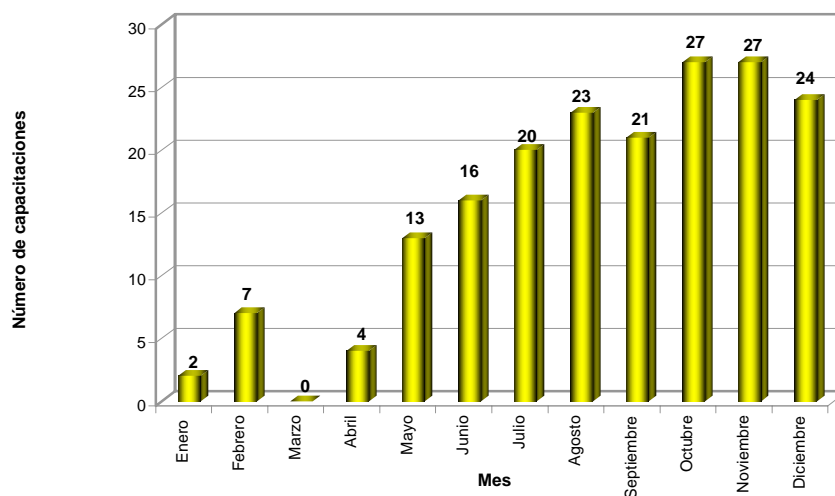
OBSERVACIONES:

Los talleres son de sensibilización e incluyen: a funcionarios de los tres niveles de gobierno, a estudiantes de nivel secundaria y preparatoria y a personas en zonas rurales.

La información estuvo validada por el C. Rubén Núñez Yepiz.

ELABORÓ: Juan Carlos Castro Ramírez.

Gráfica: IV.2.51 Número de capacitaciones realizadas por el Instituto Municipal de la Mujer en el municipio de La Paz, B.C.Sur, 2009



FUENTE: H. XIII Ayuntamiento de La Paz, Dirección General de Desarrollo Social y Económico, Instituto Municipal de la Mujer.

OBSERVACIONES:

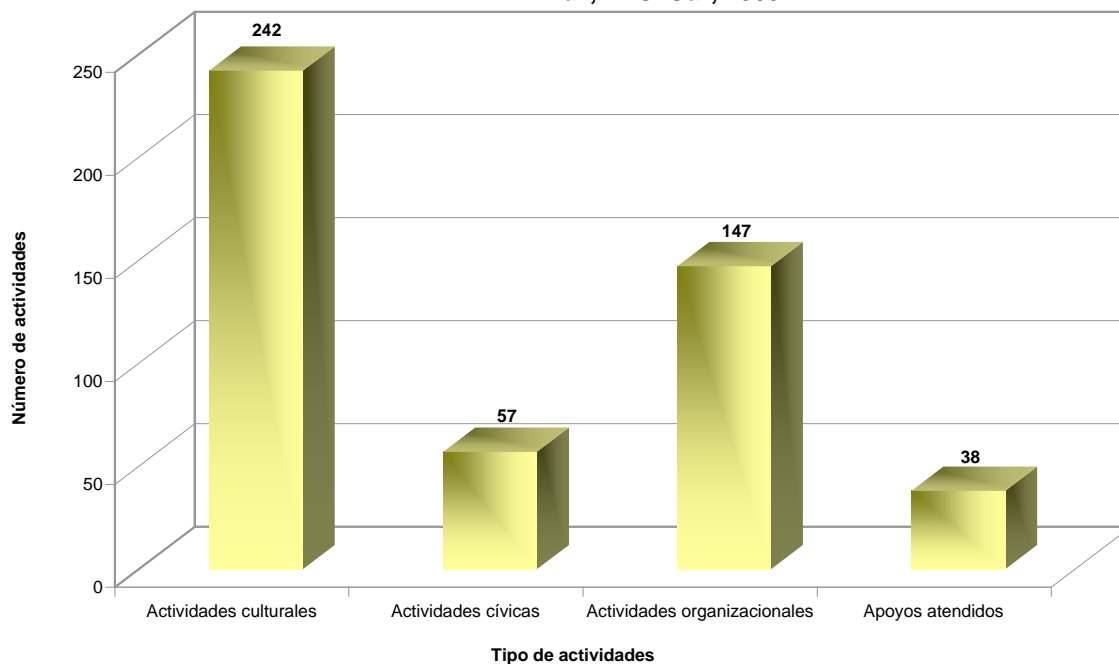
Las capacitaciones incluyen: a favor de la salud de la mujer, a favor de los derechos de la mujer y a favor de los derechos de las mujeres embarazadas, atención a víctimas de violencia, eventos en pro de la prevención en la salud y sensibilización, reuniones de trabajo con el consejo consultivo, programas para mujeres con discapacidades.

La información estuvo validada por el C. Rubén Núñez Yepiz.

ELABORÓ: Juan Carlos Castro Ramírez.

Gráfica: IV.2.52

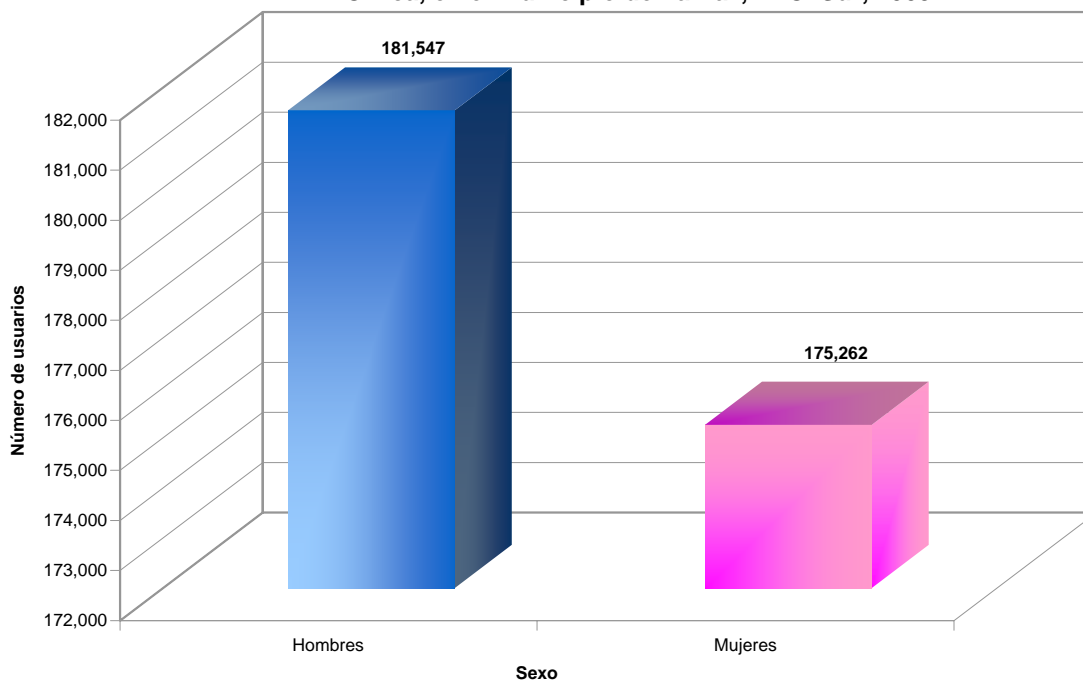
Actividades culturales, cívicas, organizacionales y apoyos atendidos, registrados por la Dirección de Cultura y Acción Cívica, en el municipio de La Paz, B. C. Sur, 2009



FUENTE: H. XIII Ayuntamiento de La Paz, Dirección General de Desarrollo Social y Económico, Dirección de Cultura y Acción Cívica.
La información estuvo validada por el C. Juan Manuel Caballero G.
ELABORÓ: Liliana Bareño Villa.

Gráfica: IV.2.53

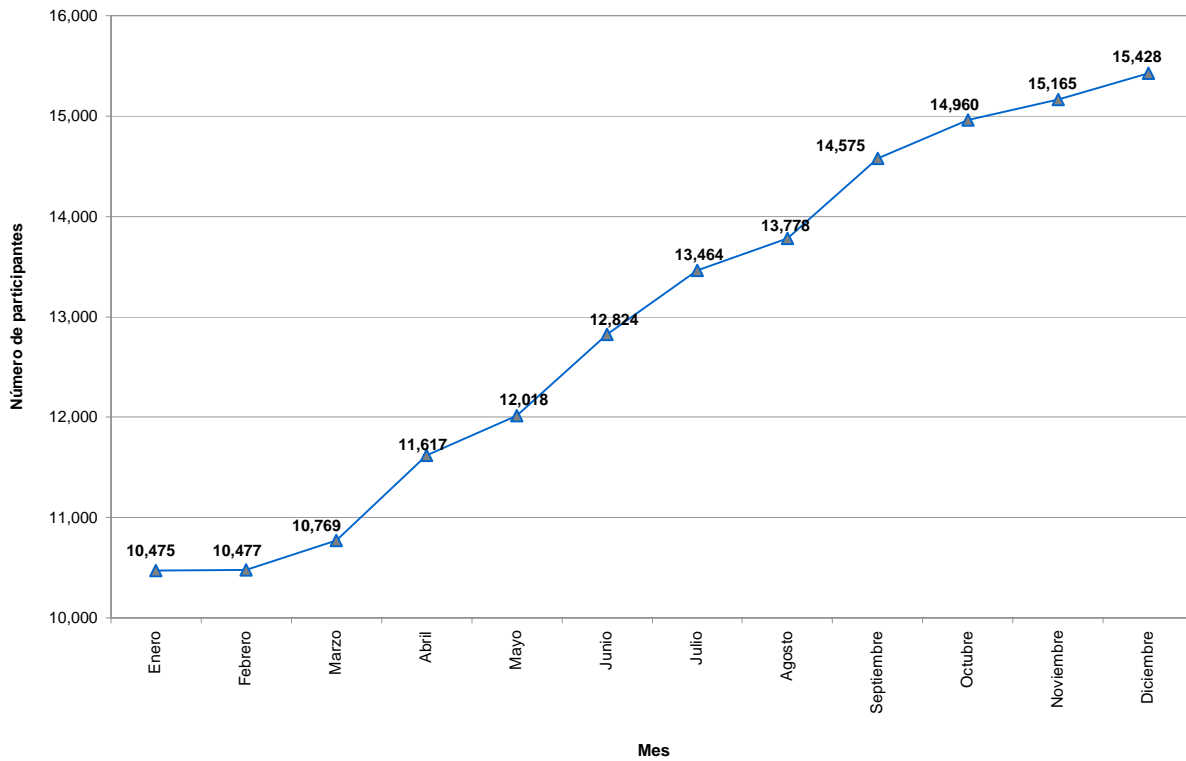
Usuarios atendidos, registrados por la Dirección de Cultura y Acción Cívica, en el municipio de La Paz, B. C. Sur, 2009



FUENTE: H. XIII Ayuntamiento de La Paz, Dirección General de Desarrollo Social y Económico, Dirección de Cultura y Acción Cívica.
OBSERVACIONES:
La información es aproximada.
La información estuvo validada por el C. Juan Manuel Caballero G.
ELABORÓ: Liliana Bareño Villa.

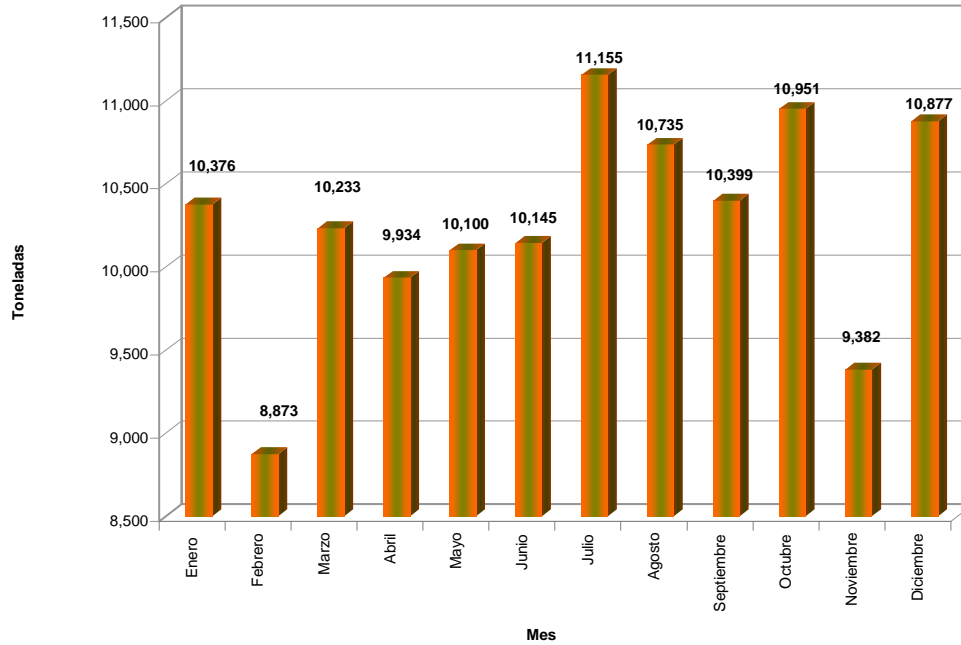
Gráfica: IV.2.54

Número de participantes en las actividades deportivas, registrados por la Dirección de Deporte en el municipio de La Paz, B. C. Sur, 2009



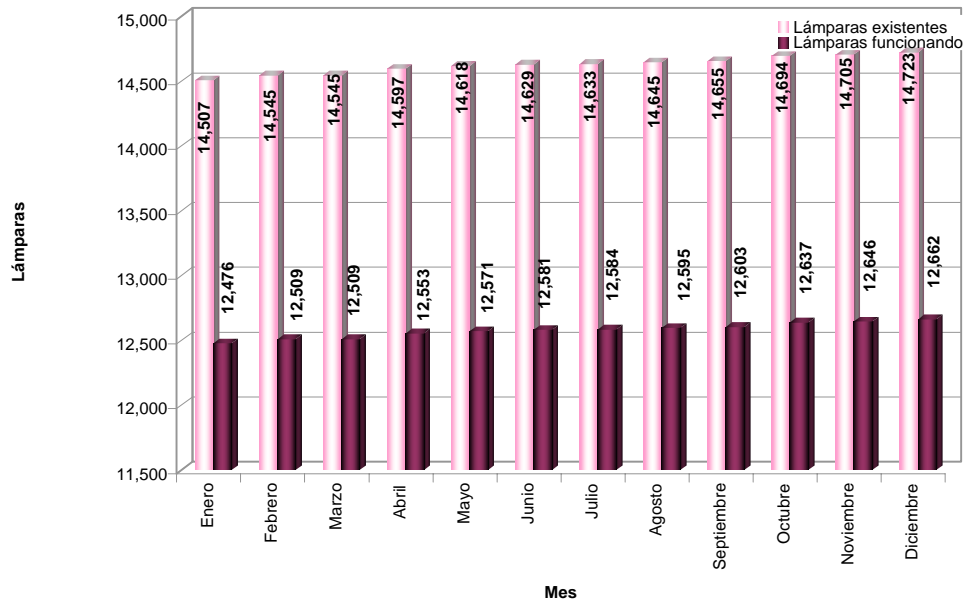
FUENTE: H. XIII Ayuntamiento de La Paz, Dirección General de Desarrollo Social y Económico, Dirección de Deporte Municipal.
La información estuvo validada por el Lic. Guillermo Antonio Godoy Cota.
ELABORÓ: Liliana Bareño Villa.

Gráfica: IV.2.55 Basura ingresada al relleno sanitario, registrada por la Dirección General de Servicios Públicos Básicos en la ciudad de La Paz, B.C.Sur, 2009



FUENTE: H. XIII Ayuntamiento de La Paz, Dirección General de Servicios Públicos Básicos.
OBSERVACIONES:
La información estuvo validada por el C. Israel Áreas.
ELABORÓ: Juan Carlos Castro Ramírez.

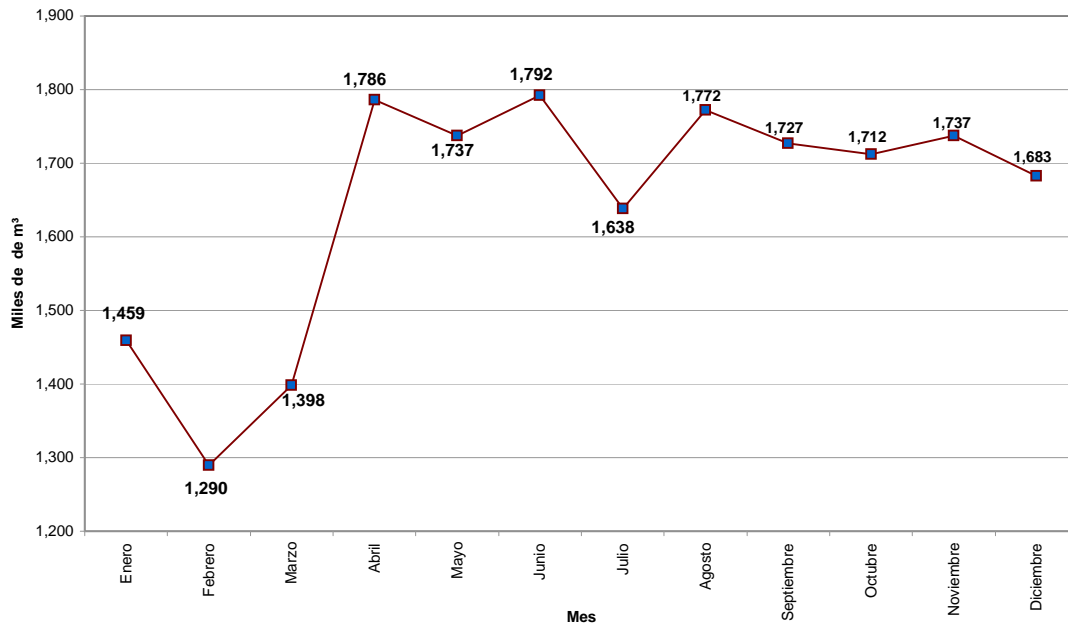
Gráfica: IV.2.56 Lámparas existentes y funcionando, registradas por la Dirección General de Servicios Públicos Básicos en la ciudad de La Paz, B.C.Sur, 2009



FUENTE: H. XIII Ayuntamiento de La Paz, Dirección General de Servicios Públicos Básicos.
OBSERVACIONES:
La información estuvo validada por el C. Israel Áreas.
ELABORÓ: Juan Carlos Castro Ramírez.

Gráfica: IV.2.57

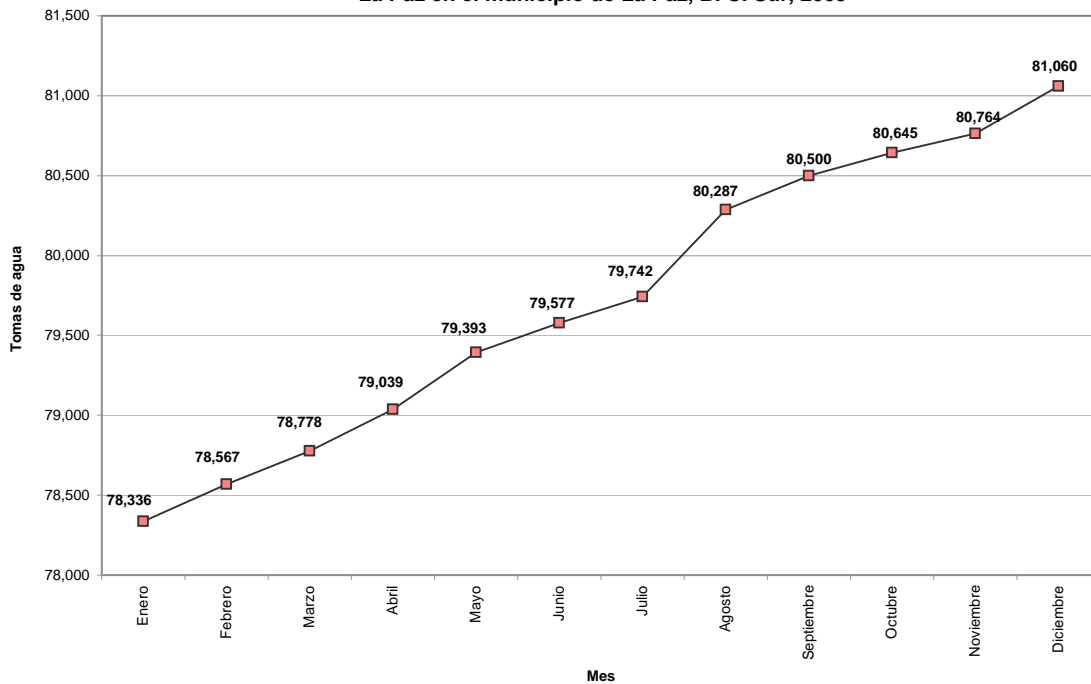
Volumen de agua extraída, registrada por el Organismo Operador Municipal del Sistema de Agua Potable, Alcantarillado y Saneamiento de La Paz, en la ciudad de La Paz, B. C. Sur, 2009



FUENTE: H. XIII Ayuntamiento de La Paz, Organismo Operador Municipal del Sistema de Agua Potable, Alcantarillado y Saneamiento de La Paz. La información estuvo validada por el Lic. Alejandro Vizcaino Estrada. ELABORÓ: Liliana Bareño Villa.

Gráfica: IV.2.58

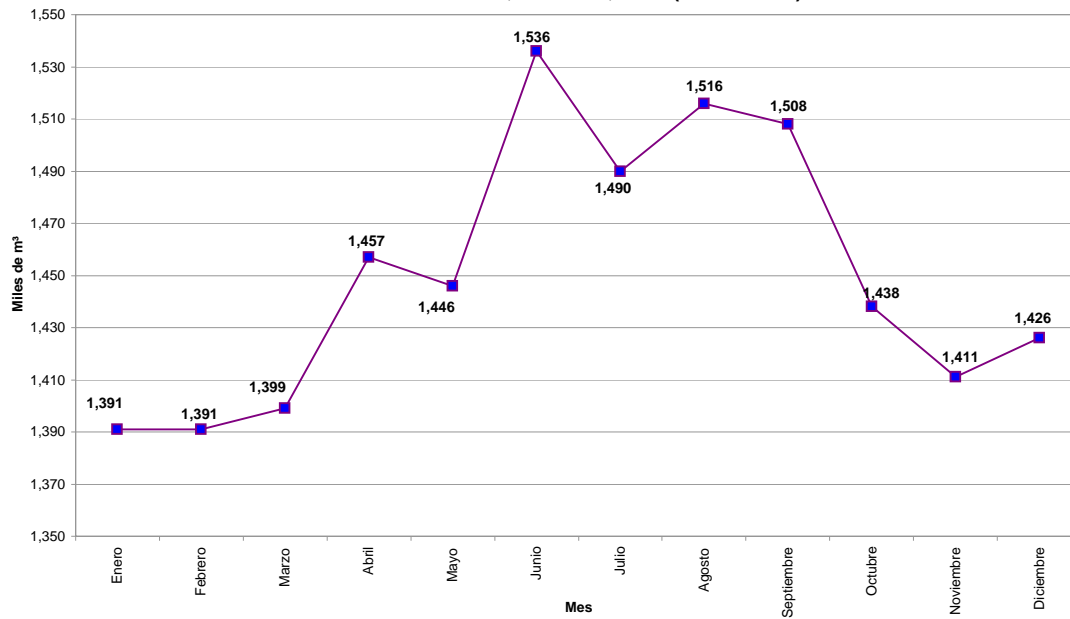
Tomas de agua, registradas por el Organismo Operador Municipal del Sistema de Agua Potable, Alcantarillado y Saneamiento de La Paz en el municipio de La Paz, B. C. Sur, 2009



FUENTE: H. XIII Ayuntamiento de La Paz, Organismo Operador Municipal del Sistema de Agua Potable, Alcantarillado y Saneamiento de La Paz. La información estuvo validada por el Lic. Alejandro Vizcaino Estrada. ELABORÓ: Liliana Bareño Villa.

Gráfica: IV.2.59

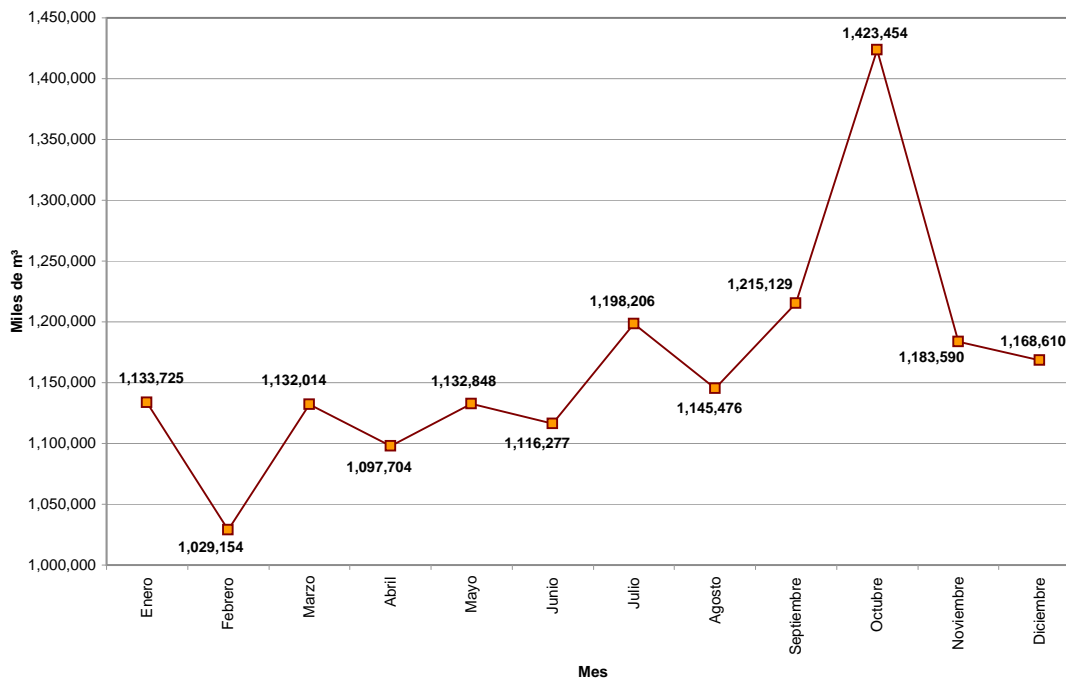
Volumen de agua facturada, registrada por el Organismo Operador Municipal del Sistema de Agua Potable, Alcantarillado y Saneamiento de La Paz, en el municipio de La Paz, B. C. Sur, 2009 (miles de m³)



FUENTE: H. XIII Ayuntamiento de La Paz, Organismo Operador Municipal del Sistema de Agua Potable, Alcantarillado y Saneamiento de La Paz. La información estuvo validada por el Lic. Alejandro Vizcaino Estrada.
ELABORÓ: Liliana Bareño Villa.

Gráfica: IV.2.60

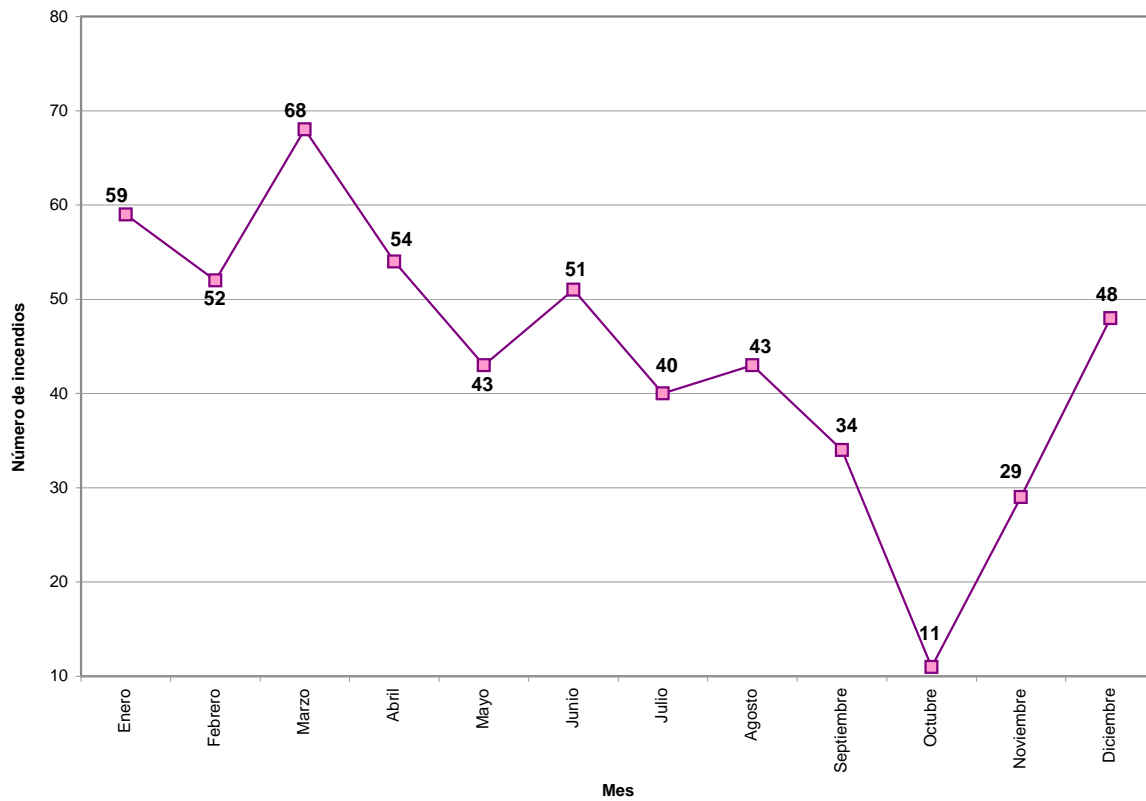
Volumen de aguas residuales tratadas por el Organismo Operador Municipal del Sistema de Agua Potable, Alcantarillado y Saneamiento de La Paz, en la ciudad de La Paz, B. C. Sur, 2009



FUENTE: H. XIII Ayuntamiento de La Paz, Organismo Operador Municipal del Sistema de Agua Potable, Alcantarillado y Saneamiento de La Paz. La información estuvo validada por el Lic. Alejandro Vizcaino Estrada.
ELABORÓ: Liliana Bareño Villa.

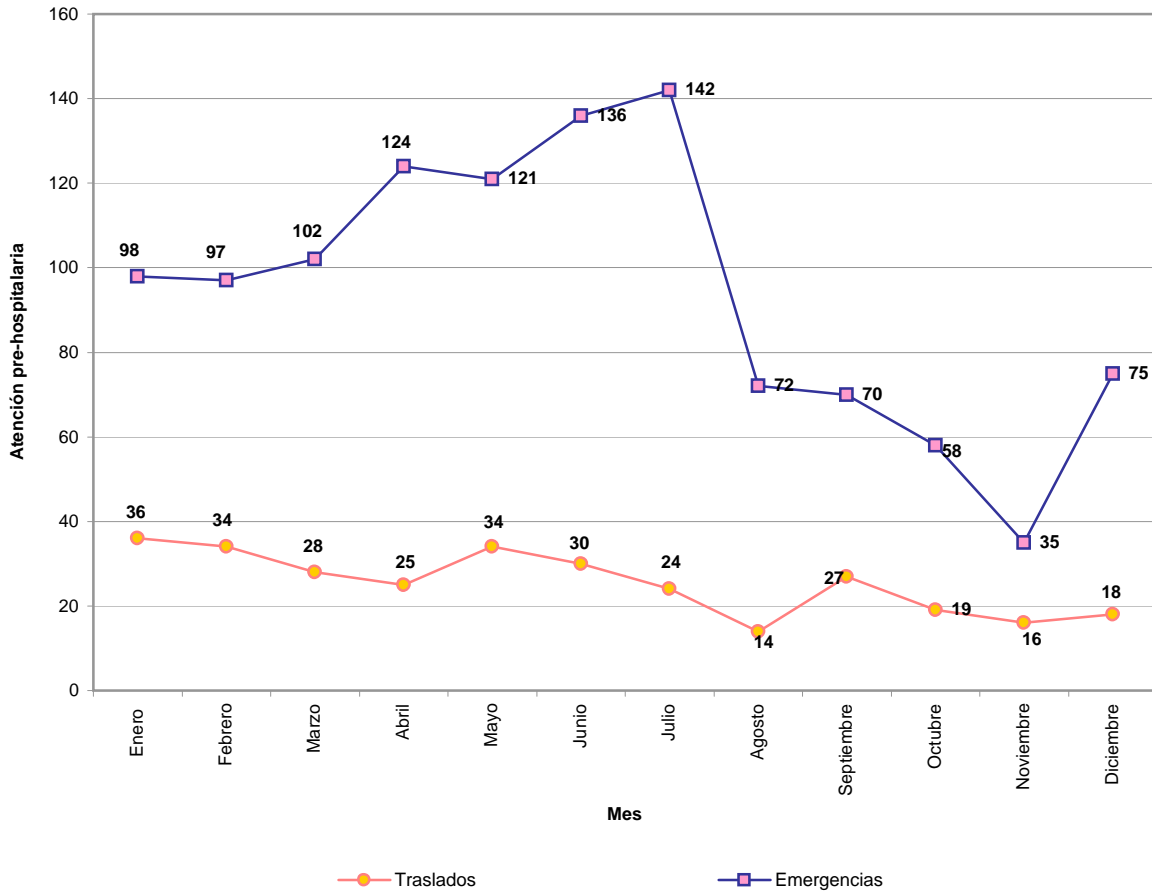
Gráfica: IV.2.61

Incendios ocurridos y atendidos por el H. Cuerpo de Bomberos en el municipio de La Paz, B. C. Sur, 2009



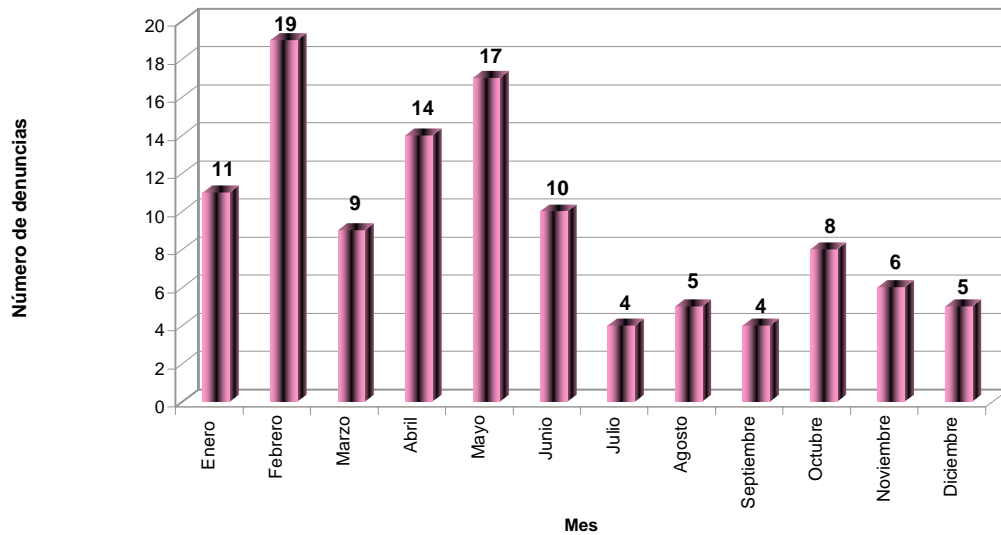
FUENTE: H. XIII Ayuntamiento de La Paz, Secretaría General, H. Cuerpo de Bomberos.
La información estuvo validada por el Cmte. Raúl Sánchez Castro
ELABORÓ: Liliana Bareño Villa.

Gráfica: IV.2.62 Atención pre-hospitalaria en traslados y emergencias, registrada por la Dirección de Protección Civil, en el municipio de La Paz, B. C. Sur, 2009



FUENTE: H. XIII Ayuntamiento de La Paz, Secretaría General, Dirección de Protección Civil.
La información estuvo validada por el Cap. Luis Angel González Rubio Rivera.
ELABORÓ: Juan Carlos Castro Ramírez.

Gráfica: IV.2.63 Número total de denuncias ambientales, registradas por la Dirección de Ecología, Educación y Gestión Ambiental en el municipio de La Paz, B.C.Sur, 2009



FUENTE: H. XIII Ayuntamiento de La Paz, Dirección General de Desarrollo Urbano y Ecología, Dirección de Ecología, Educación Ambiental.

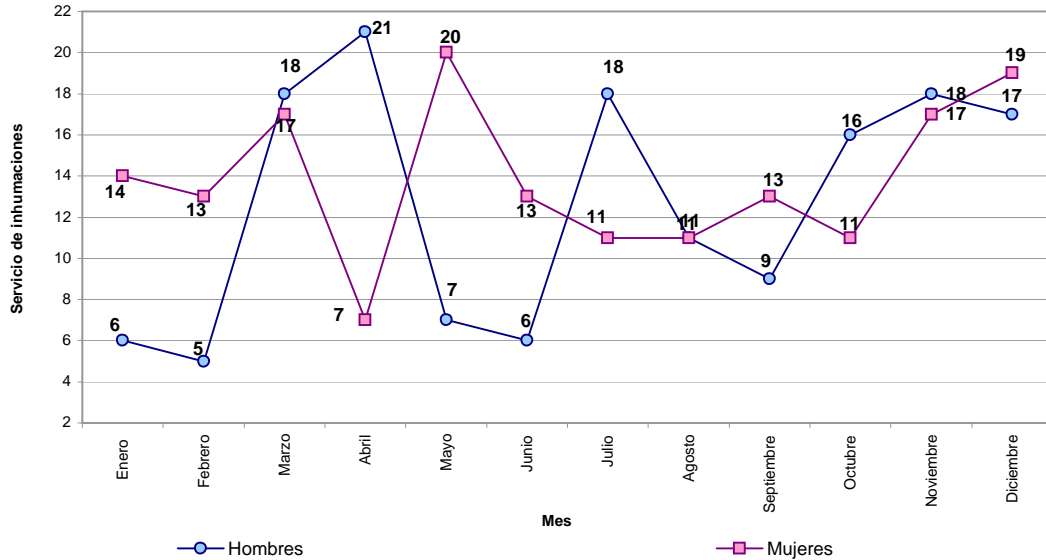
OBSERVACIONES:

Los tipos de denuncias incluyen: por ruido, aire, suelo, fauna, flora y otros.

La información estuvo validada por M.C. Mary Belle Cruz Ayala.

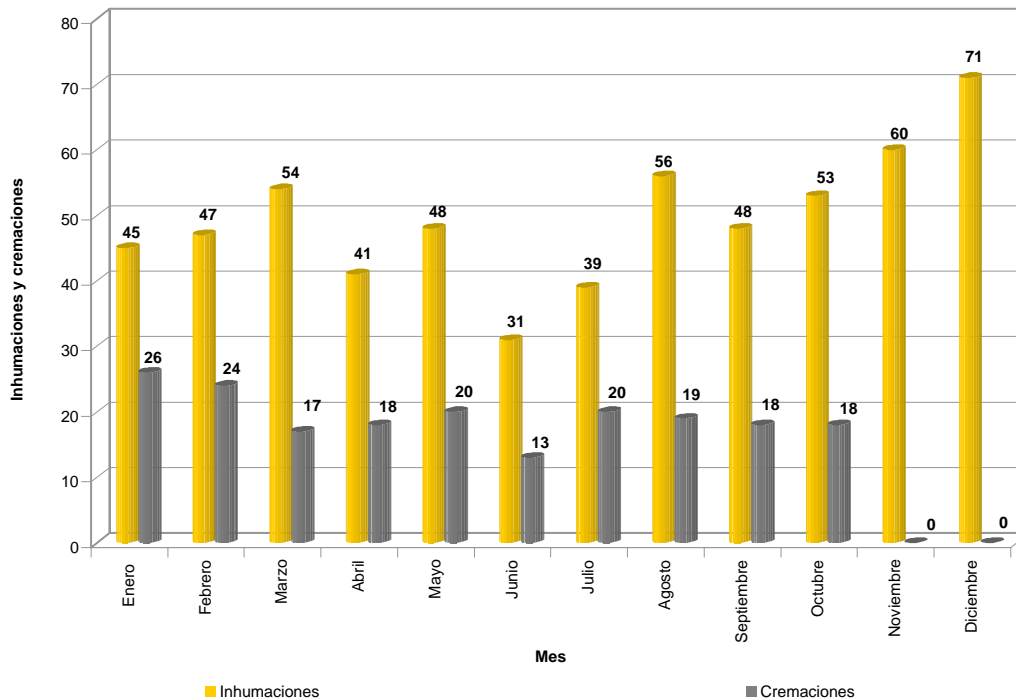
ELABORÓ: Juan Carlos Castro Ramírez.

Gráfica: IV.2.64 Servicio de inhumaciones para adultos por género, ofrecidos por el Panteón de Los San Juanes en la ciudad de La Paz, B. C. Sur, 2009



FUENTE: H. XIII Ayuntamiento de La Paz, Dirección General de Servicios Públicos Básicos, Panteón de Los San Juanes.
La información estuvo validada por el C. Fernando Albañez Sepúlveda.
ELABORÓ: Juan Carlos Castro Ramírez.

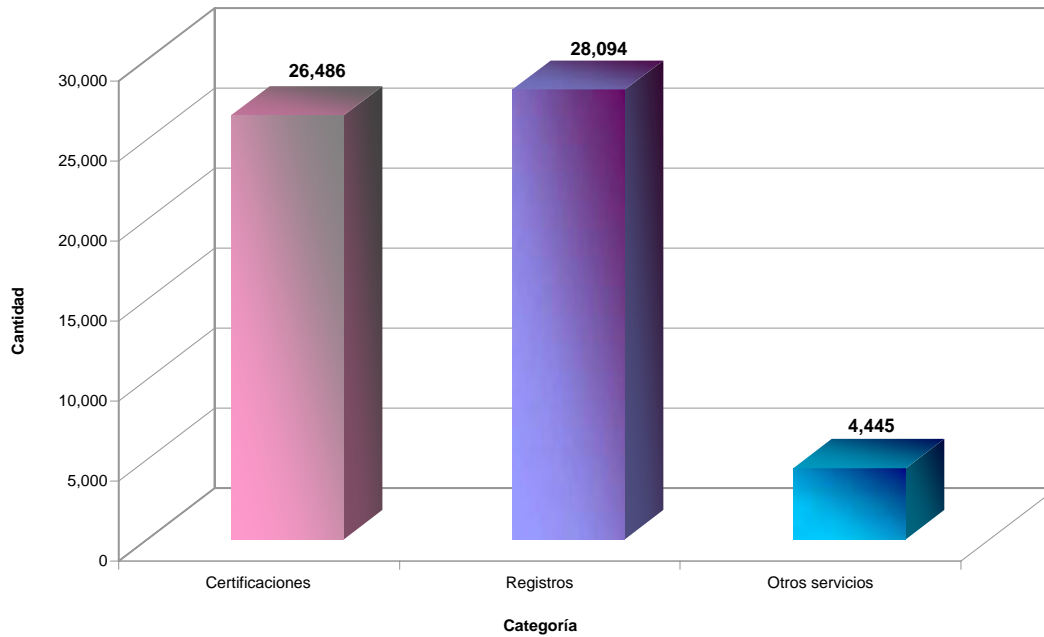
Gráfica: IV.2.65 Inhumaciones y cremaciones, registradas en el Parque Funeral Jardines del Recuerdo, en la ciudad de La Paz, B. C. Sur, 2009



FUENTE: H. XIII Ayuntamiento de La Paz, Dirección General de Servicios Públicos Básicos, Parque Funeral Jardines del Recuerdo.
OBSERVACIONES:
Para los meses de Noviembre y Diciembre no se registraron cremaciones.
La información estuvo validada por la Lic. Maricela Pineda García.
ELABORÓ: Juan Carlos Castro Ramírez.

Gráfica: IV.2.66

Certificaciones, registros y otros servicios, llevados a cabo en el Registro Civil por oficialía, en el municipio de La Paz, B. C. Sur, 2009



FUENTE: H. XIII Ayuntamiento de La Paz, Dirección General del Registro Civil.

OBSERVACIONES:

Otros servicios incluye: muertes fetales, inhumaciones, exhumaciones y reinhumaciones, amputaciones, cremaciones, traslados, solicitudes de matrimonio, solicitudes de divorcio, búsquedas, constancias de soltería, constancias de inexistencia, constancias de identidad y supervivencia, anotación marginal y rectificación de actas.

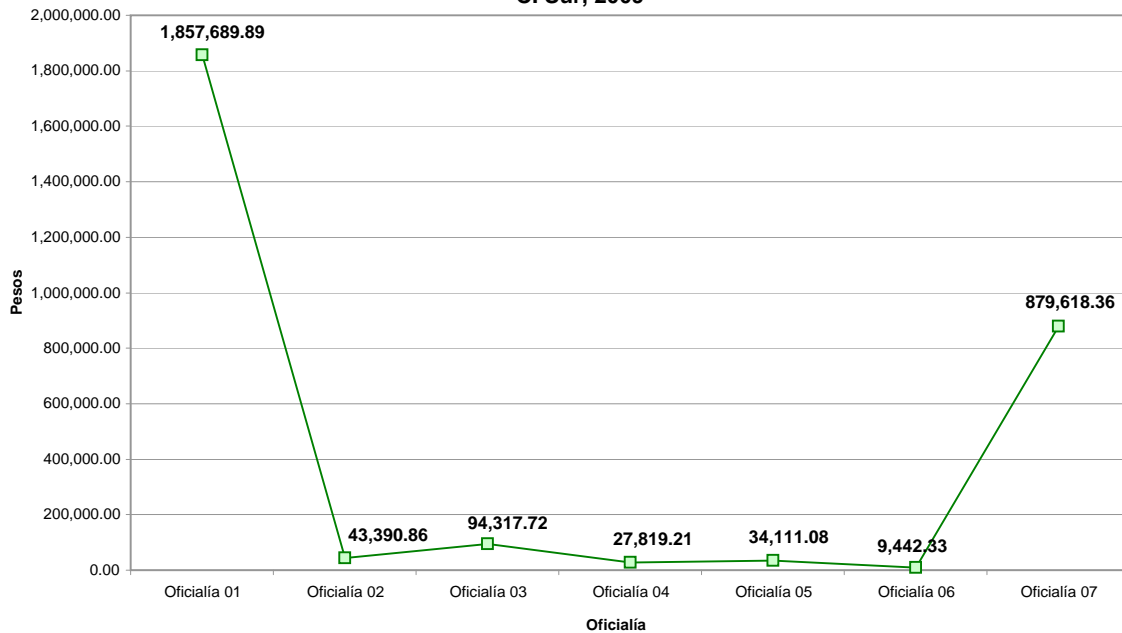
Las certificaciones son documentos oficiales que certifican los registros realizados en la dependencia.

La información estuvo validada por la C. Teresa López Rosales.

ELABORÓ: Liliana Bareño Villa.

Gráfica: IV.2.67

Ingresos registrados en el Registro Civil, por oficialía, en el municipio de La Paz, B. C. Sur, 2009

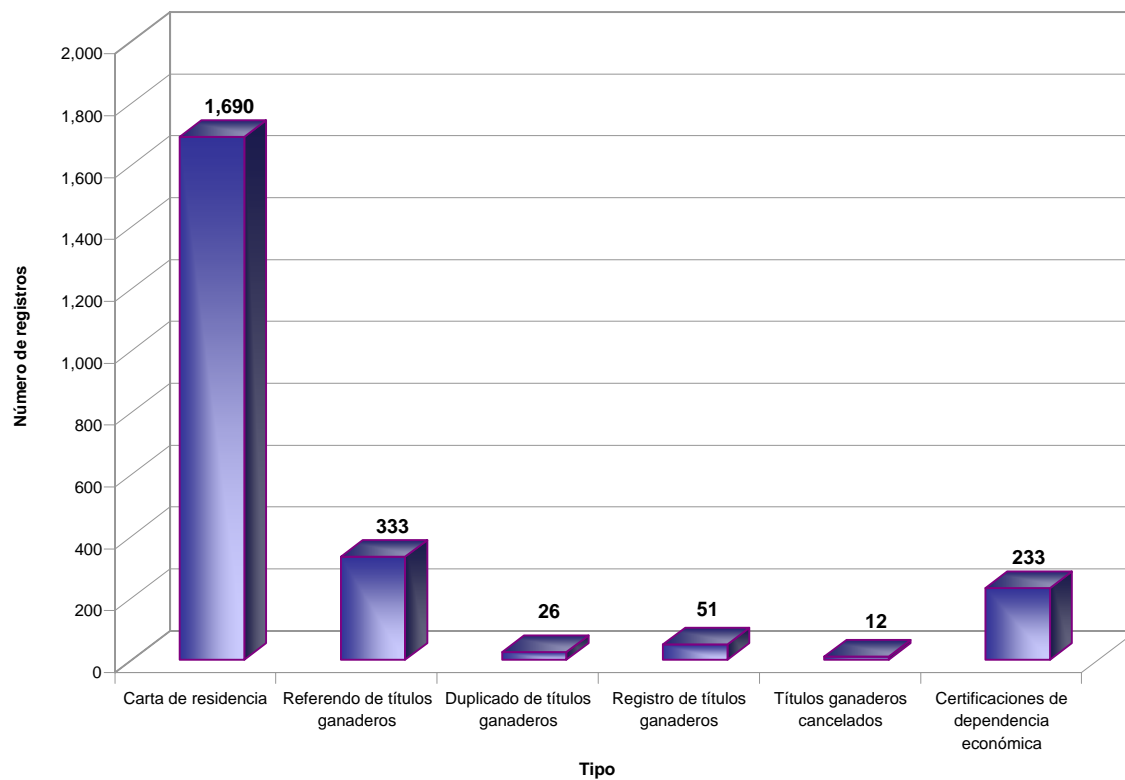


FUENTE: H. XIII Ayuntamiento de La Paz, Dirección General del Registro Civil.

La información estuvo validada por la Lic. Teresa López Rosales.

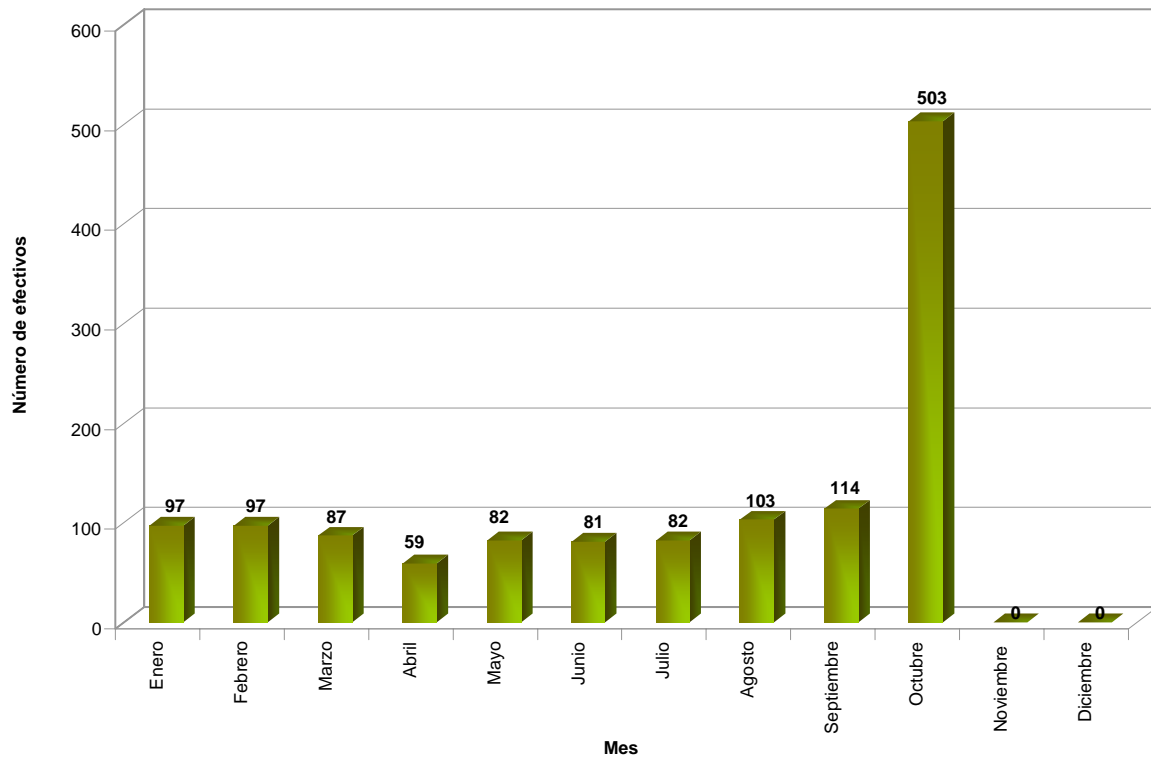
ELABORÓ: Liliana Bareño Villa.

Gráfica: IV.2.68 Registro de señales y marcas de herrar por tipo en la ciudad de La Paz, B. C. Sur, 2009



FUENTE: H. XIII Ayuntamiento de La Paz, Secretaría General, Departamento de Certificaciones, Señales y Marcas de Herrar.
La información estuvo validada por el C. Miguel Ángel Sepúlveda Cota.
ELABORÓ: Juan Carlos Castro Ramírez.

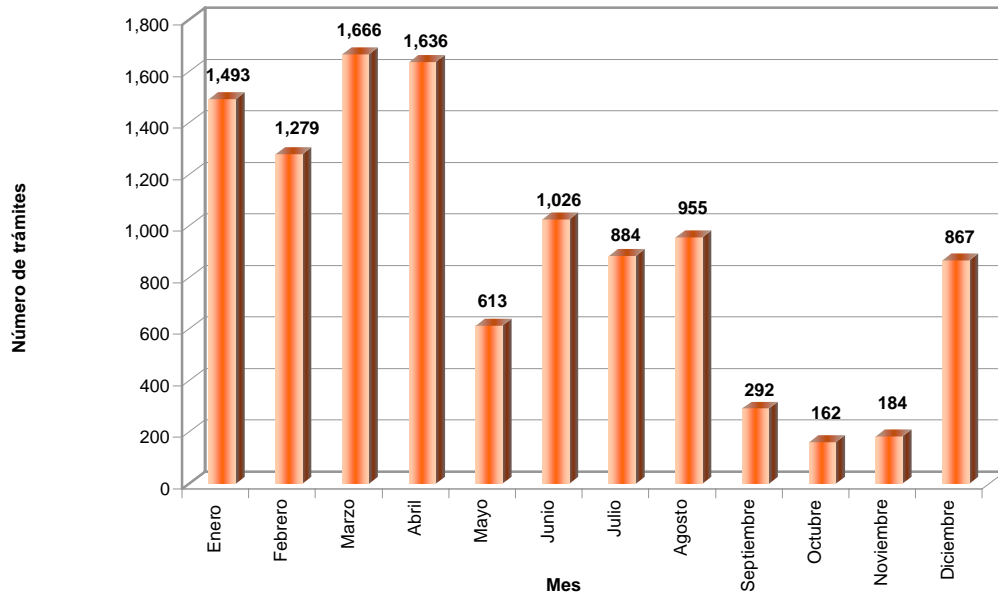
Gráfica: IV.2.69 Informe de efectivos del servicio militar, registrados por la Junta Municipal de Reclutamiento, en el municipio de La Paz, B. C. Sur, de 2009



FUENTE: H. XIII Ayuntamiento de La Paz, Secretaría General, Junta Municipal de Reclutamiento.
El registro termina en el mes de octubre.
La información estuvo validada por el C. Juan Muñoz Rosales.
ELABORÓ: Juan Carlos Castro Ramírez.

Gráfica: IV.2.70

Trámites diversos, registrados en la Dirección General de Desarrollo Urbano y Ecología en la ciudad de La Paz, B.C.Sur, 2009



FUENTE: H. XIII Ayuntamiento de La Paz, Dirección General de Desarrollo Urbano y Ecología, Dirección de Planeación y Regulación Urbana.

OBSERVACIONES:

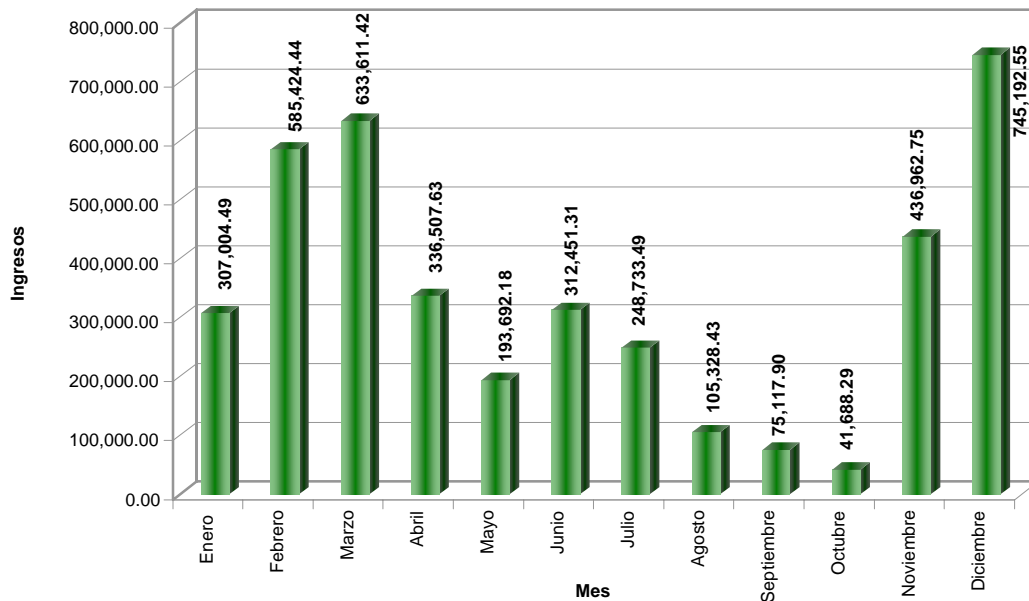
Los trámites incluyen: Comercio establecido y autorizado; comercio autorizado en vía pública; permiso cancelado; permiso condicionado; permiso clausurado en vía pública; número de anuncios y letreros pagados; número de uso de suelo en vía pública pagados; número de extensiones pagadas; y número de pagos de inspección, planeación y regulación urbana.

La información estuvo validada por el C. Lic. Jaime García Camacho.

ELABORÓ: Patricia Mijares Ramírez.

Gráfica: IV.2.71

Ingresos en giros comerciales, registrados en la Dirección General de Desarrollo Urbano y Ecología en la ciudad de La Paz, B.C.Sur, 2009 (Pesos)



FUENTE: H. XIII Ayuntamiento de La Paz, Dirección General de Desarrollo Urbano y Ecología, Dirección de Planeación y Regulación Urbana.

OBSERVACIONES:

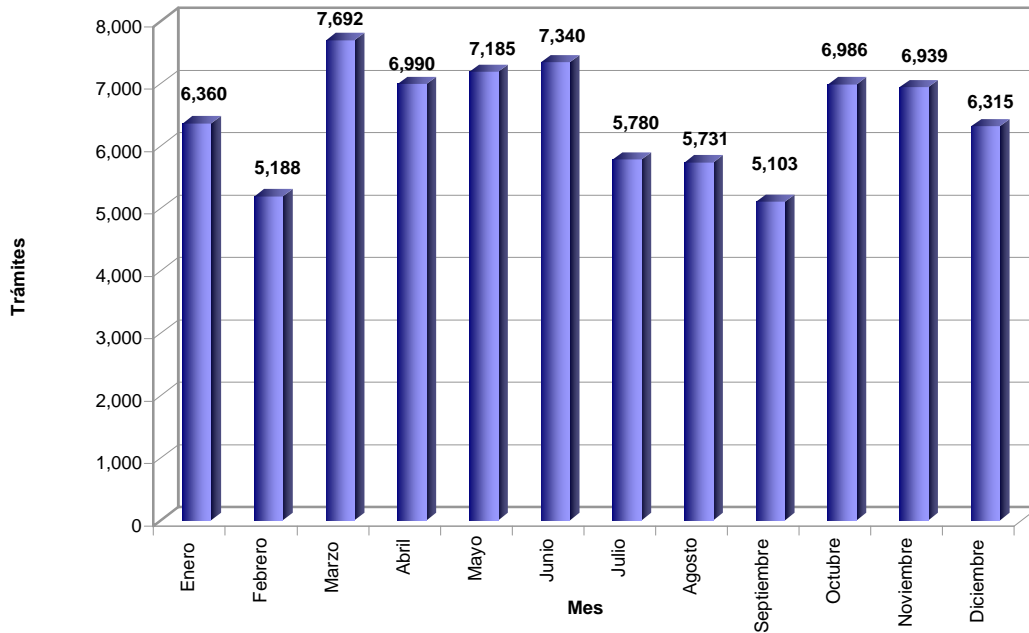
Los ingresos incluyen: por anuncio y letreros pagados; por uso de suelo pagados en vía pública; por extensiones a la vía pública pagadas; y por pagos de inspección, planeación y regulación urbana.

La información estuvo validada por el C. Lic. Jaime García Camacho.

ELABORÓ: Patricia Mijares Ramírez.

Gráfica: IV.2.72

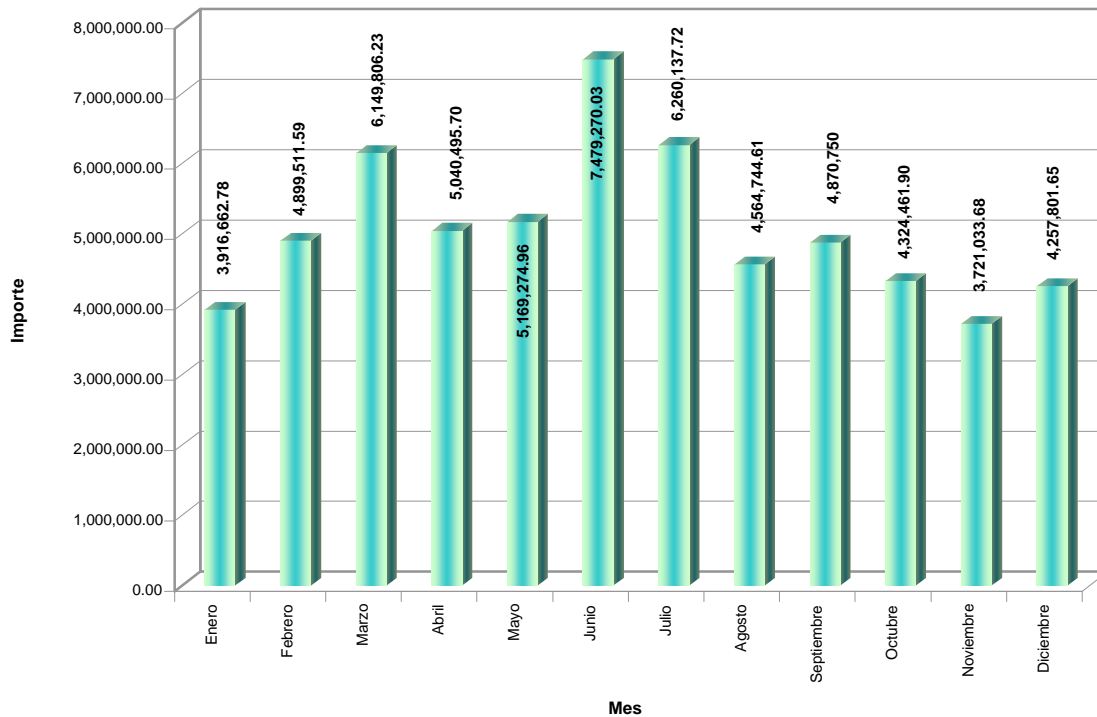
Total de trámites, registrados por la Dirección General de Catastro en el municipio de La Paz, B.C.Sur, 2009



FUENTE: XIII Ayuntamiento de La Paz, Dirección General de Catastro.
Los trámites incluyen: Deslindes, subdivisiones, manifestaciones o archivo, certificados, productos catastrales, avalúos, mesa de control e ISABI.
La información estuvo validada por la C.P. María Isabel Guadarrama López.
ELABORÓ: Patricia Mijares Ramírez.

Gráfica: IV.2.73

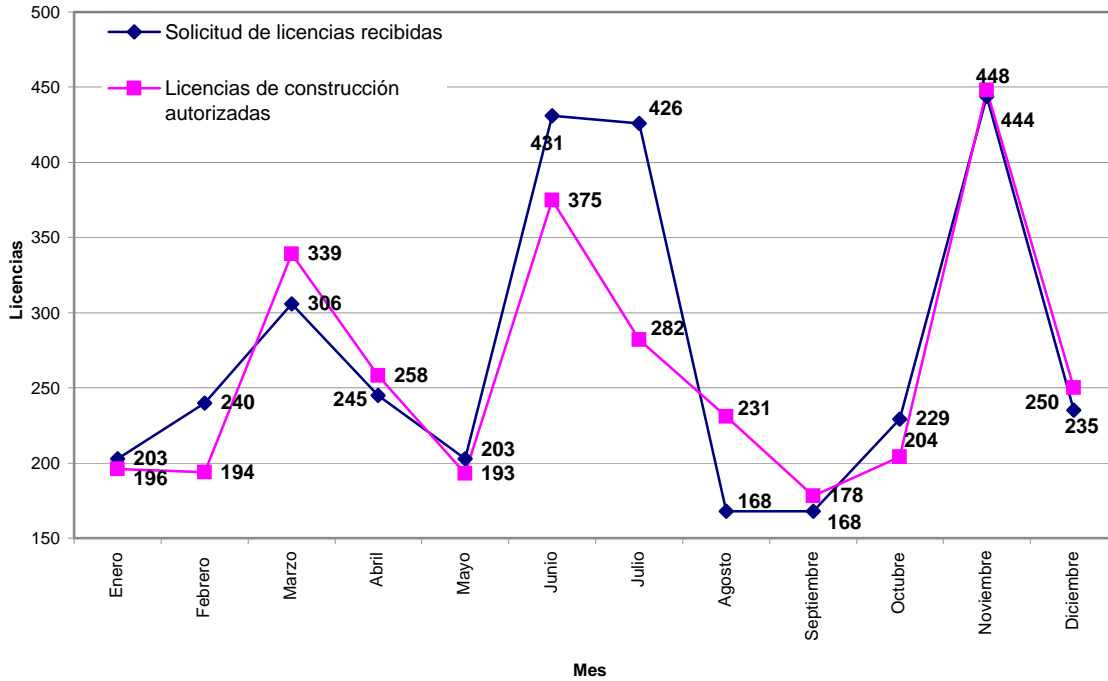
Importe total de movimientos, registrados por la Dirección General de Catastro en el municipio de La Paz, B.C.Sur, 2009 (Pesos)



FUENTE: XIII Ayuntamiento de La Paz, Dirección General de Catastro.
Deslindes, subdivisiones, manifestaciones o archivo, certificados, productos catastrales, avalúos, mesa de control e ISABI.
La información estuvo validada por la C.P. María Isabel Guadarrama López.
ELABORÓ: Patricia Mijares Ramírez.

Gráfica: IV.2.74

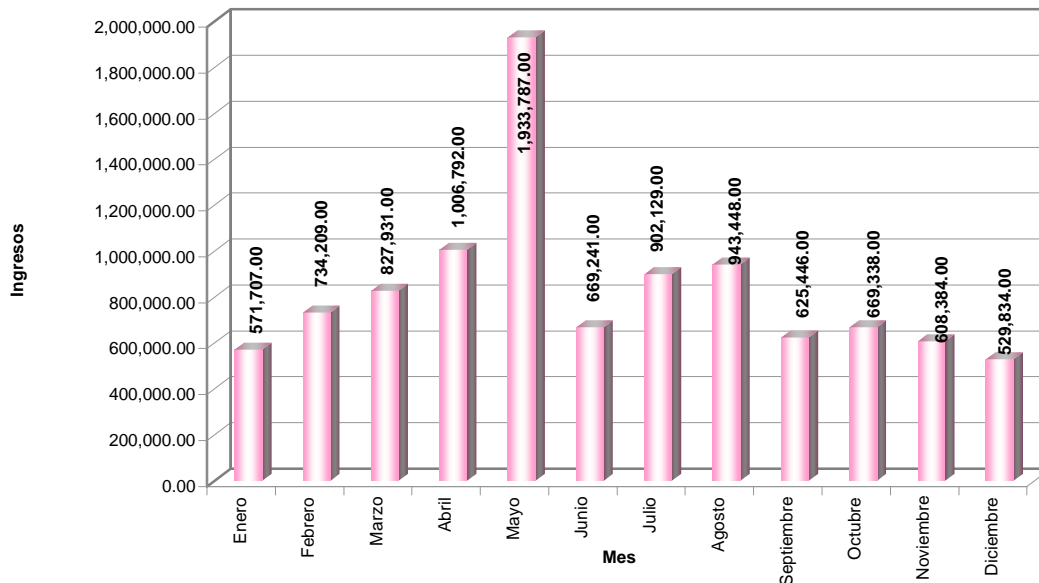
Actividades realizadas por la Dirección de Licencias de Construcción en la Dirección General de Desarrollo Urbano y Ecología en el municipio de La Paz, B.C.Sur, 2009



FUENTE: XIII Ayuntamiento de La Paz, Dirección General de Desarrollo Urbano y Ecología, Dirección de Licencias de Construcción. La información estuvo validada por la C. Marbella Lucero Verduzco. ELABORÓ: Patricia Mijares Ramírez.

Gráfica: IV.2.75

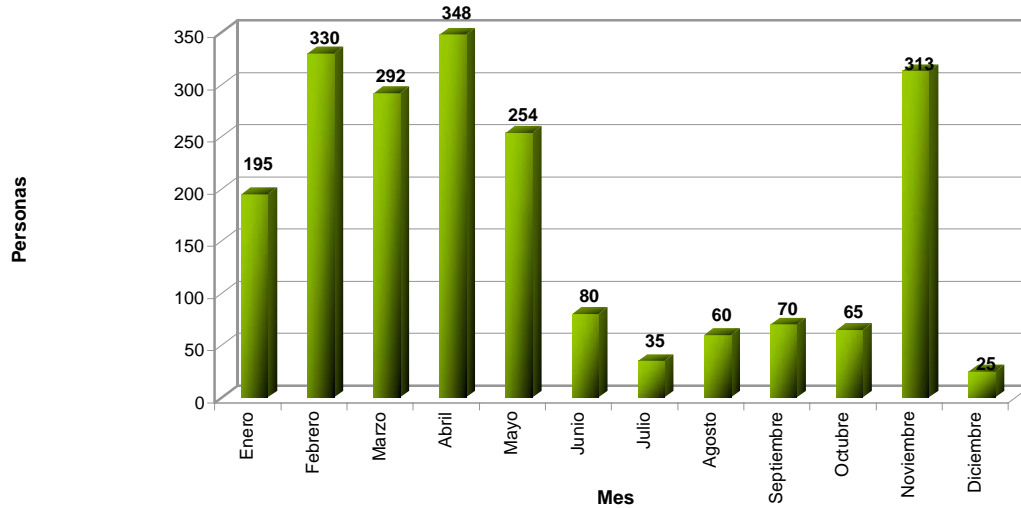
Reporte mensual de ingresos registrados por la Dirección de Licencias de Construcción en la Dirección General de Desarrollo Urbano y Ecología en el municipio de La Paz, B.C.Sur, 2009



FUENTE: XIII Ayuntamiento de La Paz, Dirección General de Desarrollo Urbano y Ecología, Dirección de Licencias de Construcción. La información estuvo validada por la C. Marbella Lucero Verduzco. ELABORÓ: Patricia Mijares Ramírez.

Gráfica: IV.2.76

Personas atendidas en el Departamento de Regularización de los Asentamientos Humanos en la Dirección de Asentamientos Humanos, en el municipio de La Paz, B.C.Sur, 2009



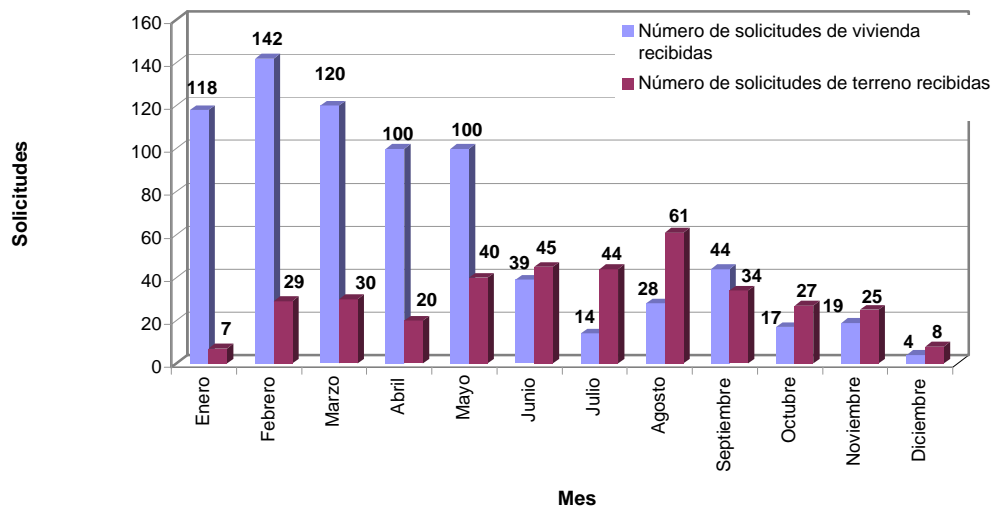
FUENTE: H. XIII Ayuntamiento de La Paz, Dirección General de Obras Públicas y Asentamientos Humanos, Dirección de Asentamientos Humanos, Departamento de Regularización.

La información estuvo validada por el Ing. Erasmo Castañeda Álvarez y el Lic. Víctor M. Estrella Valenzuela.

ELABORÓ: Patricia Mijares Ramírez.

Gráfica: IV.2.77

Número de solicitudes de vivienda y terreno recibidas en el Departamento de Reserva Territorial en la Dirección de Asentamientos Humanos, en el municipio de La Paz, B.C.Sur 2009

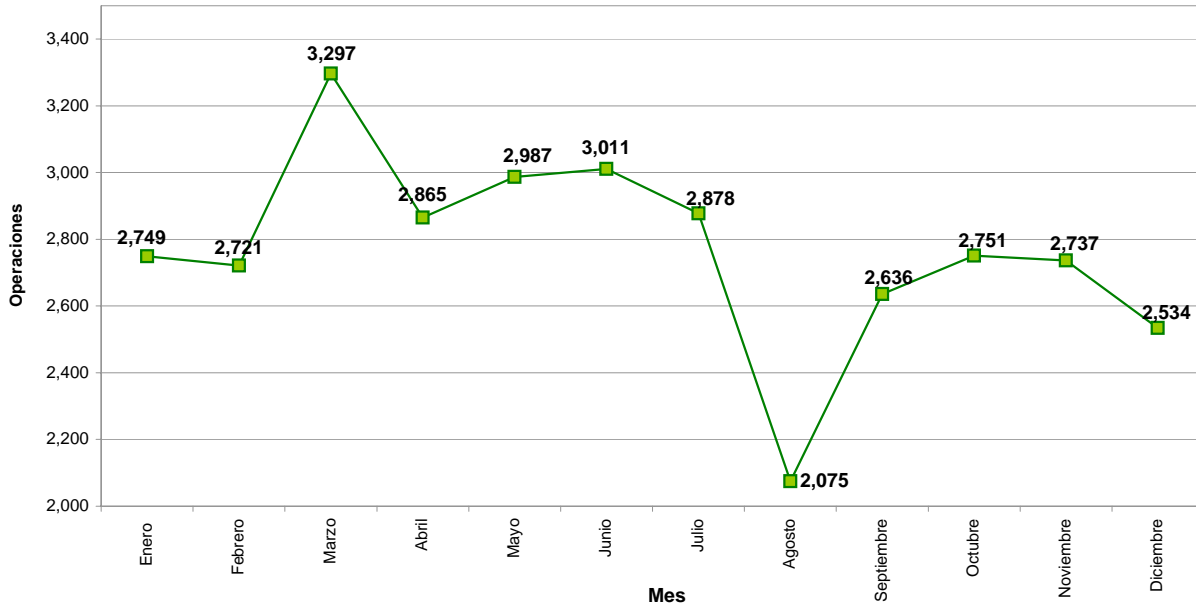


FUENTE: H. XIII Ayuntamiento de La Paz, Dirección General de Obras Públicas y Asentamientos Humanos, Dirección de Asentamientos Humanos, Departamento de Reserva Territorial.

La información estuvo validada por el Ing. Erasmo Castañeda Álvarez y el Lic. Víctor M. Estrella Valenzuela.

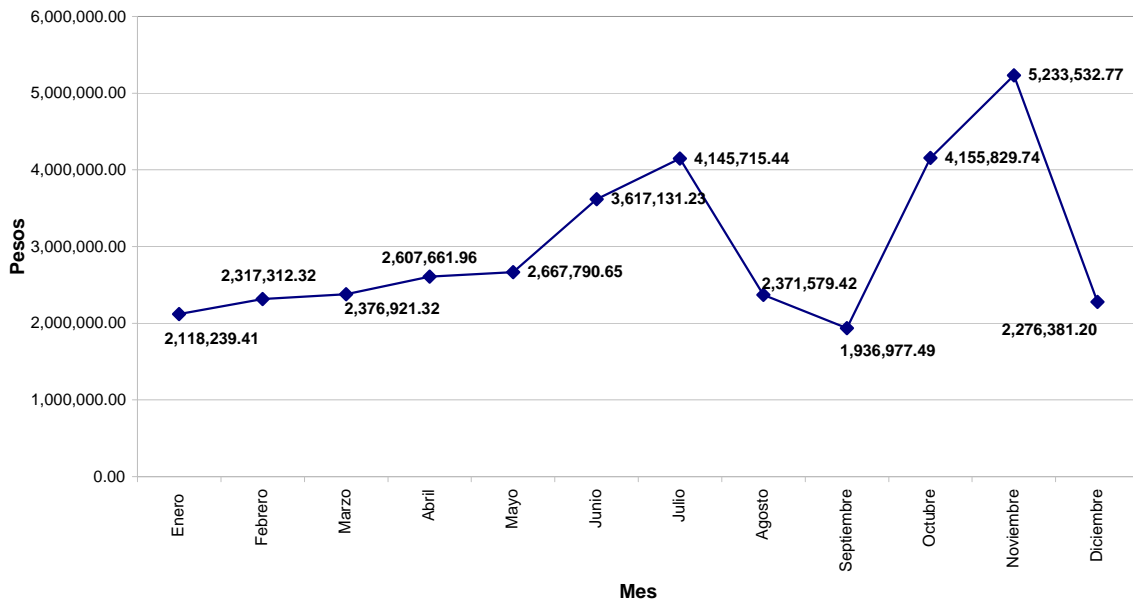
ELABORÓ: Patricia Mijares Ramírez.

Gráfica: IV.2.78 Número de operaciones, registradas en el Registro Público de la Propiedad y del Comercio, 2009



FUENTE: H. XIII Ayuntamiento de La Paz, Dirección General del Registro Público de la Propiedad y del Comercio.
La información estuvo validada por C. Leticia Medina.
ELABORÓ: Juan Carlos Castro Ramírez.

Gráfica: IV.2.79 Importe de operaciones, registradas en el Registro Público de la Propiedad y del Comercio, 2009 (pesos)



FUENTE: H. XIII Ayuntamiento de La Paz, Dirección General del Registro Público de la Propiedad y del Comercio.
La información estuvo validada por C. Leticia Medina.
ELABORÓ: Juan Carlos Castro Ramírez.

Glosario

ECONÓMICOS

Dirección de Ingresos

Aprovechamientos: Son los ingresos que percibe el municipio por funciones de derecho público distintos de las contribuciones.

Derechos por permisos para espectáculos: Es el ingreso que se obtiene por el concepto de pago de derechos por anuncio en la vía pública a todo medio de publicidad que proporcione información, orientación e identifique un servicio profesional, marca, producto, o establecimientos con fines de bienes o servicios y que estén diseñados primordialmente para este propósito.

Derechos por alineamientos, números oficiales y medición de terrenos: Ingresos obtenidos por concepto de autorización de alineamiento de predios sobre vía pública y otorgar la expedición de número oficial.

Derechos por ocupación de vía pública y otros bienes: Son aquellos ingresos por la autorización o permisos para que los particulares realicen actividades comerciales o de cualquier otra índole de manera provisional en la vía pública.

Derechos por expedición de certificados de vecindad y morada conyugal: Son los ingresos obtenidos por la expedición de documentos relacionados con la residencia o morada conyugal.

Derechos por expedición de certificaciones, copias, legalización y firmas: Son los ingresos generados por la expedición de documentos que obren en los archivos municipales o bien de aquellos relacionados con hechos ocurridos entre la autoridad.

Derechos por registro de licencias, revalidación y permisos de giros comerciales: Son los ingresos que se obtienen de las personas físicas o morales que explotan giros o actividades comerciales, industriales y de servicios, por la inscripción en el padrón fiscal y la obtención de licencias para operar.

Derechos por servicios catastrales: Ingresos generados por la prestación de servicios, que se otorgan en base a los registros o padrones de los bienes inmuebles, a cargo del catastro.

Derechos por recolección de basura: Es el ingreso que obtiene el municipio por la prestación de servicios por recolección de basura a los establecimientos comerciales, industriales, hoteles, restaurantes, hospitales privados, oficinas administrativas o de prestación de servicios. Los sujetos de estos derechos efectúan el pago en base a la frecuencia de recolección que necesiten y al volumen que generen de basura, teniendo la obligación de celebrar convenio con la Tesorería General Municipal, a través de la Dirección de Servicios Públicos Municipales.

Derechos por servicios de inspección municipal: Es el ingreso que se obtiene por el servicio de inspección municipal, causados por los trabajos que se deriven de cualquier acto de inspección que se realicen en el municipio a solicitud expresa hecha a cualquier dependencia municipal por cualquier persona física o persona moral que lo solicite y/o cuando la autoridad municipal lo dicte conveniente.

Derechos por servicios en el Rastro Municipal: Son aquellos ingresos que se obtienen por el uso de los servicios de rastro municipal, que incluyen maquinaria, matanza, inspección sanitaria, frigoríficos y traslado de animales sacrificados.

Derechos por servicios de seguridad y tránsito: Son todos aquellos ingresos obtenidos por la prestación de servicios relacionados con el registro, identificación y control de los vehículos que circulan en el municipio de La Paz, incluyendo la obtención de placas de identificación vehicular. Así como, aquellos prestados por servicios extraordinarios de seguridad pública que solicitan las personas físicas o morales para eventos especiales.

Derechos por servicios del Registro Civil: Es el ingreso generado por los servicios que otorga el registro civil, institución de carácter público y de interés social, por medio de la cual el estado inscribe y da publicidad a los actos constitutivos o modificativos del estado civil de las personas.

Derechos por servicios del Registro Público de la Propiedad: Ingresos obtenidos por servicios de la institución registral derivados de la función asignada de hacer constar de acuerdo a la Ley, fehacientemente la veracidad de los actos jurídicos celebrados por los interesados y tenerlos a disposición para conocimiento de terceros, en lo referente a transmisión de la propiedad y todos los actos jurídicos que se relacionan con ella.

Derechos por servicios funerarios y panteones: Son aquellos ingresos generados por el otorgamiento de derechos a perpetuidad del terreno que se ocupe en los panteones municipales; así como, la prestación de servicios funerarios diversos.

Derechos: Están contruidos por las aportaciones que se deben hacer en pago por el uso o aprovechamiento de los bienes de dominio público o la contraprestación de un servicio del municipio en sus funciones de derecho público.

Donaciones: Ingresos obtenidos del conjunto de bienes pecuniarios que son transmisibles a sus herederos o legatarios al morir una persona.

Fondos de aportaciones federales: Recursos que la federación transfiere a la hacienda pública municipal condicionando su gasto a la consecución y cumplimiento de los objetivos que para cada aportación establece la Ley de Coordinación Fiscal.

Gasto de ejecución impuesto predial: Cuando los causantes no cumplan oportunamente sus obligaciones fiscales se iniciará en su contra el procedimiento administrativo de ejecución de acuerdo con lo establecido por la Ley de Hacienda Municipal en vigor. Los gastos que origine el procedimiento se harán efectivos en la tesorería Municipal.

Impuesto predial: Es la contribución que grava la propiedad inmobiliaria a los poseedores o tenedores de bienes inmuebles en el municipio de La Paz (suelo y construcción)

Impuesto sobre adquisiciones de bienes inmuebles (ISABI): Es una obligación tributaria a cargo de las personas físicas o morales que adquieren inmuebles que consistan en el suelo y las construcciones adheridas a él.

Impuesto sobre diversiones y espectáculos públicos: Es una contribución a cargo de personas físicas o morales que perciban ingresos por la realización de actividades tales como. Explotación de billares, boliches, mesas de dominó, etc. así como, cualquier otra actividad que pretenda proporcionar diversión al público.

Impuesto: Las prestaciones en dinero o en especie que fije la Ley de Hacienda, con carácter general y obligatorio a cargo de los contribuyentes destinados a cubrir los gastos públicos y demás obligaciones a cargo del Ayuntamiento de La Paz.

Ingresos extraordinarios: Los que se originen de los organismos descentralizados, desconcentrados, de participación municipal, así como ingresos derivados de los convenios de colaboración administrativa con entidades federativas.

Intereses bancarios y/o financiamiento: Son ingresos obtenidos por saldos en cuentas bancarias; así como, por los intereses cobrados derivados del pago de contribuciones en parcialidades.

Multas: Ingresos obtenidos por sanciones, que se deriven del incumplimiento a los diferentes ordenamientos legales.

Productos diversos: Ingresos captados por la venta de planos de los centros de población del municipio de La Paz y servicio de fotocopiado.

Productos por almacenaje de vehículos en corralón: Es el ingreso que se percibe de los propietarios de los vehículos de todo tipo que sean almacenados en los terrenos o corralones de depósito del municipio.

Productos por estacionamiento municipal: Cuotas causadas por la recepción, guarda y devolución de vehículos de propulsión automotriz en el estacionamiento público propiedad del municipio.

Productos por ocupación de locales, corrales, almacenes y mercados: Ingresos obtenidos por la venta de piso en locales concesionados en los mercados municipales.

Productos por venta de papel para copias del Registro Civil: Es el ingreso obtenido por la venta de papel para copias de acta de registro civil.

Productos por venta de solares propiedad del municipio y expedición de títulos de propiedad: Son aquellos ingresos obtenidos por la venta de terrenos de propiedad municipal.

Productos por venta o explotación de bienes muebles e inmuebles: Son ingresos que se perciben por la venta o explotación cuando el municipio actúa no asumiendo su posición de autoridad sino como particular, tal es el caso de bienes muebles o inmuebles, el arrendamiento o explotación de espacios públicos o bienes muebles, o de un servicio como el uso de rastro, la inversión de capitales, la venta de bienes mostrencos o mobiliario de oficina que previamente ha sido dado de baja.

Productos: Son los ingresos que obtiene el municipio por concepto de los servicios que presta en sus funciones de derecho privado.

Recargos: La falta de pago oportuno de créditos fiscales, dentro del término o plazo establecido por la ley de hacienda municipal, originará recargos, los que se pagarán de acuerdo al porcentaje que fije anualmente la Ley de Ingresos Municipales.

Subsidios federales y estatales: Son los recursos aportados por la federación o los gobiernos de los estados para apoyar a los munícipes en el cumplimiento de sus obligaciones financieras y legales, o para incrementar su patrimonio.

Dirección de Egresos

Alimentación de personas: Asignaciones destinadas a la adquisición de productos alimenticios y bebidas de cualquier naturaleza, en estado natural o empaquetados. Incluye servicio de agua y hielo.

Amortización de la deuda pública: Asignaciones destinadas a cubrir la amortización del capital, derivadas de los diversos créditos o financiamiento colocados a plazo de un año o más en instituciones nacionales, privadas y mixtas de crédito y otros acreditantes, pagaderos en el interior del país, en moneda nacional.

Apoyos a servicios asistenciales: Asignaciones destinadas a cubrir los servicios de asistencia o de salud que el ayuntamiento otorga en dinero o en especie a la población en general, con la finalidad de contribuir a su mejoramiento y desarrollo, incluye servicios tales como: ayuda de maternidad, matrimonio, viudez y orfandad; gastos de entierro, campañas de vacunación masiva y prevención de la salud, ayuda a indigentes y a campesinos, etc.

Arrendamiento de edificios, locales y terrenos: Asignaciones destinadas a cubrir el alquiler de toda clase de inmuebles y terrenos, que las unidades administrativas de la administración pública municipal requieran.

Arrendamiento de maquinaria y equipo: Asignaciones destinadas a cubrir el importe del alquiler de toda clase de maquinaria y equipo que las unidades administrativas de la administración pública municipal requieran, tales como: fotocopiadoras, equipo de computación, etc.

Arrendamiento de vehículos: Asignaciones destinadas a cubrir el importe del alquiler de toda clase de vehículos, que las unidades administrativas de la administración pública municipal requieran en el desempeño de sus funciones oficiales. Incluye el pago de operadores o cualquier otro gasto adicional que se genere por la utilización de este servicio.

Artículos deportivos: Asignaciones destinadas a la adquisición de todo tipo de artículos deportivos tales como: balones, redes, trofeos, raquetas, guantes, uniformes, etc.

Combustibles: Asignaciones destinadas a la adquisición de toda clase de combustibles en estado líquido, gaseoso, crudos o refinados, tales como: petróleo, gas natural, gasolina, turbosina, gasavión, tractolina, etc. requeridos para el funcionamiento de vehículos, aparatos, equipo y maquinaria en general.

Deuda pública: Agrupa las asignaciones destinadas a cubrir obligaciones del ayuntamiento por concepto de su deuda pública de la contratación de empréstitos, concertados a plazo de un año o más, autorizados o ratificados por el H. Congreso local. Incluye la amortización y los gastos y comisiones de la deuda pública. También los adeudos de los ejercicios y comisiones de la deuda pública, y los adeudos de ejercicios fiscales anteriores por concepto de: servicios personales, destinados de servicios personales y, por devolución de ingresos percibidos indebidamente.

Equipo de administración: Asignaciones destinadas a la adquisición de equipos propios para el desarrollo de las actividades en oficinas e instalaciones de la administración pública municipal. Tales como: maquinas de escribir, sumar, calcular y registrar, equipo de aire acondicionado, calentadores, refrigeradores, estufas, fotocopiadoras, aspiradoras, enceradoras, grabadoras, radios, televisores, dictáfonos, microfilmadoras, etc.

Equipo e instrumental médico: Asignaciones destinadas a la adquisición de equipos utilizados en hospitales, unidades sanitarias, consultorios, servicios veterinarios, y en los laboratorios auxiliares de las ciencias médicas tales como: rayos x, máquinas esterilizadoras, sillas dentales, mesas operatorias, incubadoras, microscopios, y toda clase de aparatos necesarios para equipar salas de rehabilitación, de emergencias, de hospitalización y de operación médica.

Equipo educacional y recreativo: Asignaciones destinadas a la adquisición de equipos educacionales y recreativos tales como: equipos y aparatos audiovisuales, aparatos de gimnasia, pesas, carruseles, proyectores y cámaras fotográficas, etc.

Espectáculos culturales: Asignaciones destinadas a la celebración de actos de esta índole, tales como: conciertos, exposiciones y toda clase de eventos culturales incluyendo los referentes a festivales escolares.

Estructuras y manufacturas: Asignaciones destinadas a la adquisición de toda clase de estructuras y manufacturas que se utilizan en la construcción, reconstrucción, ampliación, adaptación, mejora, conservación y mantenimiento de toda clase de muebles e inmuebles; tales como: postes, torres, ventanas, herrajes, puertas, cristales, tanques, lavabos, regaderas, inodoros, tuberías y otro tipo de accesorios para los mismos fines.

Estudios e investigaciones: Asignaciones destinadas a cubrir el pago de honorarios por concepto de estudios e investigaciones de toda índole que se contraten con terceras personas para su aplicación en las actividades competencia de cada unidad administrativa de la administración pública municipal, y diferentes a los estudios de preinversión para las obras públicas. Dichos estudios e investigaciones pueden ser de carácter socioeconómico, científico, jurídico, etc.

Fletes, maniobras y almacenaje: Asignaciones destinadas a cubrir el costo de los servicios de traslado y maniobra de embarque y desembarque de toda clase de objetos, artículos, materiales, etc. que los requieran así como los gastos de almacenaje.

Fomento al deporte: Asignaciones destinadas a estimular el deporte, ya sea mediante compra de equipos o trofeos, o bien por medio de auxilios en numeraciones e instituciones particulares u oficiales que las practiquen.

Gastos de recepción conmemorativos y de orden social: Asignaciones destinadas a cubrir los gastos que se originen con motivo de recepciones y actos oficiales, gastos de atención a invitados y visitantes distinguidos al municipio, así como: para la celebración de actos conmemorativos y de orden social y otros gastos, tales como adquisición de ofrendas florales y luctuosas para las ceremonias patrióticas y oficiales.

Gastos menores: Asignaciones de poca cuantía destinadas a las oficinas de las unidades administrativas de la administración pública para atender algunas urgencias inherentes a sus funciones.

Herramientas y refacciones mayores: Asignaciones destinadas a adquisición de herramientas eléctricas y neumáticas, y máquinas-herramientas tales como: rectificadoras, capilladoras, mortajadoras, sierras, taladros, martillos eléctricos, ensambladoras, fresadoras, encuadernadoras, etc. así como, a la adquisición de refacciones y accesorios mayores de uso diverso.

Impresiones y publicaciones oficiales: Asignaciones destinadas a cubrir el costo de las impresiones y publicaciones oficiales que requieren las unidades administrativas de la administración pública municipal.

Impuestos y derechos: Asignaciones destinadas a cubrir toda clase de impuestos, derechos, etc., tales como: impuestos por importación, gastos de escrituración, legalización de exhortos notariales, diligencias judiciales, derechos y gastos de navegación, así como derechos de verificación y multas, conforme a lo dispuesto por las leyes y disposiciones específicas en las materias de que se trate.

Intereses de la deuda pública: Asignaciones destinadas a cubrir el pago de intereses derivados de los diversos créditos o financiamientos colocados a plazo de un año o más en instituciones nacionales, privadas y mixtas de créditos y otros acreditantes, pagaderos en el interior del país, en moneda nacional.

Comisiones, intereses, descuentos y otros servicios bancarios: Asignaciones destinadas a cubrir el pago de servicios financieros, tales como: situaciones y traslado de fondos de erario, el pago de intereses por adeudo, descuentos e intereses devengados con motivo de colocación de empréstitos, certificaciones u otras obligaciones a cargo de la tesorería municipal, siempre y cuando no sean a plazo mayor de un año y no sea necesario la aprobación o ratificación del H. Congreso local.

Lubricantes y aditivos: Asignaciones destinadas a la compra de toda clase de grasas y lubricantes, tales como: lubricantes sólidos y sintéticos, aceites ligeros y pesados, aditivos, etc.

Material complementario: Asignaciones destinadas a la adquisición de materiales de cualquier naturaleza para el acondicionamiento de las obras públicas y bienes inmuebles que se requieran, tales como: alfombras, pisos, persianas, etc. distintos a los clasificados en materiales de construcción, estructuras y manufacturas y material eléctrico.

Materiales y útiles de oficina: Asignaciones destinadas a cubrir la adquisición de materiales y artículos diversos, propios para el uso de las oficinas, tales como: papelería en general, útiles de escritorio y dibujo, de correspondencia y archivo, formas, libretas, tintas, limpiatipos, blocks y otros productos similares.

Material didáctico y de apoyo informativo: Asignaciones destinadas a cubrir la adquisición de toda clase de artículos y materiales utilizados en cualquier actividad educativa, tales como: libros, revistas, periódicos, mapas, planos, publicaciones, material audiovisual, y en general todo tipo de material propio para la enseñanza que se requiere en las oficinas, escuelas, talleres, bibliotecas, etc.

Material eléctrico: Asignaciones destinadas a la adquisición de todo tipo de material eléctrico, tales como: cables, interruptores, tubos fluorescentes, focos, aislantes, electrodos, alambres, lámparas, efectos que requieran las líneas de transmisión telegráficas, telefónicas, y de telecomunicaciones sean aéreas, subterráneas o submarinas, igualmente para la adquisición de efectos necesarios en las instalaciones radiofónicas.

Materiales de construcción: Asignaciones destinadas a la adquisición de materiales utilizados en la construcción, reconstrucción, ampliación, adaptación, mejora, conservación y mantenimiento de todo tipo de muebles, tales como: cemento, ladrillo, yesos, varilla, cal, arena, tabique, madera, clavos, taquetes, pinturas y barnices, etc.

Material de limpieza: Asignaciones destinadas a cubrir adquisiciones de materiales, artículos y enseres para aseo, limpieza e higiene, tales como: escobas, jergas, detergentes, jabones, desodorantes, papel sanitario y de jardines como: palas, rastrillos, arañas, tijeras y otros similares.

Materiales y útiles de impresión: Asignaciones destinadas a la adquisición de materiales y efectos utilizados en la impresión, reproducción y encuadernación, tales como: papel xerox, fijadores, tintas, pastas, papel de computadoras, cassettes y disquetes.

Materiales y productos químicos y de laboratorio: Asignaciones destinadas a la adquisición de toda clase de sustancias químicas tales como: reactivos, ácidos, éteres, fluoruros, fosfatos, nitratos, oxido alquino, etc. La adquisición de medicinas y productos farmacéuticos de aplicación humana o animal, tales como: vacunas, drogas, medicina de patente,

medicamentos, sueros, plasma, oxígeno, etc. En esta partida se incluye también la adquisición de toda clase de materiales y suministro de investigación, fotográficos, cinematográficos, etc.

Materiales y suministros: Agrupa las asignaciones destinadas a la adquisición de toda clase de insumos requeridos por las unidades administrativas de la administración pública municipal, para el desempeño de sus actividades administrativas y productivas. Incluye materiales de administración, productos para alimentación; materias primas y materiales para la producción y la construcción; productos químicos farmacéuticos y de laboratorio; combustibles y lubricantes y, en general, todo tipo de suministros para la realización de los programas públicos.

Mobiliario: Asignaciones destinadas a la adquisición de todo tipo de bienes muebles que para el desempeño de sus funciones requieren las unidades administrativas de la administración pública municipal. Comprende bienes tales como: escritorios, sillas, sillones, anaqueles, archiveros, libreros, mesas, pupitres, etc.

Obras públicas: Agrupa las asignaciones destinadas a la creación de la infraestructura física necesaria para el desarrollo mediante la realización de obras públicas que contribuyen a la formación bruta de capital del municipio. Incluye todo tipo de adquisiciones necesarias para la construcción, instalación, ampliación, rehabilitación, etc. así como para los estudios de preinversión de obras públicas, las cuales están diferenciadas en obras públicas por contrato y obras públicas por administración.

Pasajes: Asignaciones destinadas a cubrir el costo de transportación dentro o fuera del país, por cualquiera de los medios usuales, de funcionarios y servidores públicos de la administración pública, cuando el desempeño de sus labores o comisiones lo requieran y según los tabuladores aprobados para el caso. Incluye el costo de pasajes de sus familiares, en los términos y disposiciones legales relativas.

Refacciones, accesorios y herramientas menores: Asignaciones destinadas a la adquisición de refacciones, accesorios y herramientas auxiliares de trabajo necesarias para el funcionamiento de las instalaciones administrativas, operativa o productiva de las unidades administrativas de la administración pública municipal. Se entenderán como tales: las que reúnan las siguientes características: su período de duración igual o menor al del ejercicio fiscal; relativo bajo costo unitario y dificultad para el control de inventarios, excluye refacciones, accesorios y herramientas de las partidas de equipo e instrumental médico y herramienta y refacciones mayores.

Seguros: Asignaciones destinadas a cubrir las primas por concepto de seguros contra robos, incendios, y demás riesgos y contingentes a que puedan estar sujetos los materiales, bienes muebles e inmuebles y todo tipo de valores propiedad o al servicio de las unidades administrativas de la administración pública municipal.

Servicio de energía eléctrica: Asignaciones destinadas a cubrir el importe del consumo de energía eléctrica, requerida por las unidades administrativas de la administración pública municipal, para su funcionamiento; incluye el alumbrado público.

Servicio postal y telegráfico: Asignaciones destinadas a cubrir el pago del servicio postal, telegráfico nacional e internacional que utilicen las unidades administrativas de la administración pública municipal en el desempeño de sus funciones oficiales.

Servicio telefónico: Asignaciones destinadas a cubrir el pago del servicio telefónico nacional e internacional que utilicen las unidades administrativas de la administración pública municipal en el desempeño de sus funciones oficiales.

Servicios de higiene, fumigación y limpieza: Asignaciones destinadas a cubrir los gastos por servicio de lavandería, limpieza, desinfección, higiene y fumigación, de las instalaciones administrativas y de servicios públicos municipales, tales como el rastro y los mercados, bajo la administración pública municipal.

Servicios generales: Agrupa las asignaciones destinadas a cubrir el costo de todo tipo de servicios indispensables para el funcionamiento de las unidades administrativas de la administración pública municipal y que se contraten a particulares o instituciones del sector público. Incluye servicios básicos tales como: postal, telegráfico, telefónico y energía; alquileres; asesorías estudios e investigación; comercial y bancario; mantenimiento; conservación e instalación; de difusión e información; así como otros servicios oficiales y especiales, para el desempeño de actividades vinculadas con la funciones públicas.

Subsidios a organismos oficiales: Asignaciones corrientes destinadas a organismos oficiales, con el propósito de hacer complementarias las labores que éstos desarrollan en el ámbito del municipio.

Subsidios a organismos privadas: Asignaciones corrientes destinadas a organismos privados, con el propósito de hacer complementarias las labores que éstos desarrollan en el ámbito del municipio.

Utensilios para servicio de alimentación: Asignaciones destinadas a la adquisición de todo tipo de utensilios que se requieren para proporcionar este servicio, tales como vajillas, cubiertos, baterías de cocina, etc.

Viáticos: Asignaciones destinadas a cubrir a funcionarios y servidores públicos de la administración pública municipal, los gastos por alimentación y hospedaje cuando el desempeño de sus labores y comisiones dentro o fuera del país pero en lugares distintos de su adscripción lo requieran.

Subdirección de Zona Federal Marítimo Terrestre

Acuerdos de destino: Es el acto administrativo por medio del cual, la autoridad competente faculta a un órgano administrativo gubernamental, ya sea federal, estatal o municipal, para utilizar bienes del estado a fin de que los usen en el servicio de las atribuciones que la ley les otorga. Por conducto de esta figura, es que actualmente se autorizan ocupaciones para instalaciones petroleras, termoeléctricas, y núcleo eléctricas; se autoriza la ocupación para instalaciones navales y portuarias, así como la constitución de recintos portuarios.

Concesiones con título vigente: Acto administrativo del poder público a través del cual el estado (concedente) otorga a los particulares (concesionarios) el derecho de usar, aprovechar o explotar un bien propiedad de la nación, por un término de 3, 5, 10, y hasta 15 años, prorrogables a la fecha de vencimiento.

Concesiones en trámite de extinción: Son aquellos títulos de concesión que por renuncia o fallecimiento del titular están en proceso de extinguirse en espera de la resolución administrativa por parte de la Dirección General de Zona Federal Marítimo Terrestre y Ambientes Costeros.

Concesiones en trámite de prórroga: Son aquellas concesiones que su plazo de vigencia concluyó y se encuentran en espera de la resolución administrativa de prórroga por parte de la Dirección General de Zona Federal Marítimo Terrestre y Ambientes Costeros. El titular de una concesión gozará de un plazo de cinco años, previo al vencimiento de la concesión, para solicitar la prórroga correspondiente.

Usuarios irregulares: Son aquellos usuarios ocupantes de la zona federal que no cuentan con un título de concesión, y hacen un uso o aprovechamiento de la Zona Federal Marítimo Terrestre.

Dirección de Desarrollo Económico

Eventos turísticos: Acontecimiento llevado a cabo con el propósito de enriquecer o fomentar la actividad turística en un sitio en particular.

Flujo de turistas: Cantidad de turistas que se encuentran en un destino y requieren de servicios para satisfacer sus necesidades.

Ingresos: Recaudación por el pago de piso de cada locatario en los mercados municipales.

Mercado público: Lugar o local, sea o no propiedad municipal, donde concurre una diversidad de comerciantes y consumidores en libre competencia, cuya oferta y demanda se refiere principalmente a artículos referentes al giro, dando prioridad a los artículos de primera necesidad.

Dirección de Desarrollo Rural, Fomento Pesquero y Acuícola

FAISM: Fondo de Aportaciones para la Infraestructura Social Municipal.

FORTAMUN: Fondo de Aportaciones para el Fortalecimiento Municipal.

Subdirección de Planeación

FAISM: Fondo de Aportaciones para la Infraestructura Social Municipal.

FORTAMUN: Fondo de Aportaciones para el Fortalecimiento Municipal.

SUBSEMUN: Subsidio para la Seguridad Pública Municipal.

Dirección de Adquisiciones y Servicios

Consumo de gasolina: Cantidad de gasolina consumida en las áreas o dependencias del H. Ayuntamiento.

Impresiones oficiales: Cantidad de formas y formatos impresos en la Imprenta del H. Ayuntamiento para su utilización en las dependencias municipales.

Licitaciones: Proceso de adquisición de bienes y/o servicios a través de convocatoria pública o por invitación a cuando menos 3 proveedores.

Servicios: Sumatoria de los trabajos efectuados por las brigadas de la Dirección de Adquisiciones y Servicios en las oficinas municipales. Comprenden trabajos de carpintería, electricidad, plomería, herrería, mantenimiento a máquinas de escribir, mantenimiento a aparatos de aire acondicionado y otros que se realizan con escasa frecuencia.

Dirección de Recursos Humanos

Altas a la CURP: Indica la cantidad de altas registradas para la expedición de la Clave Única de Registro de la Población.

Altas de personal: Indica la cantidad de altas a la nómina municipal.

Avisos de alta ante ISSSTE: Indica la cantidad de altas de trabajadores municipales ante el Instituto de Seguridad y Servicios Sociales de los Trabajadores del Estado.

Avisos de baja ante ISSSTE: Indica la cantidad de bajas de trabajadores municipales ante el Instituto de Seguridad y Servicios Sociales de los Trabajadores del Estado.

Baja de personal: Indica la cantidad de bajas de la nómina municipal.

Cambios de ramo para nóminas: Indica la cantidad de cambios de ramos de los trabajadores municipales.

Constancias de aportación al SAR: Indica la cantidad de constancias del Sistema de Ahorro para el Retiro elaboradas.

Constancias de crédito FOVISSSTE: Indica la cantidad de constancias de crédito de Fondo de la Vivienda elaboradas.

Constancias de no adeudo crédito FOVISSSTE: Indica la cantidad de constancias de no adeudo de crédito de Fondo de la Vivienda elaboradas.

Constancias de no adeudo de Préstamos a Corto Plazo: Indica la cantidad de constancias de no adeudo de Préstamos a Corto Plazo elaboradas.

Constancias de pensionados y jubilados: Indica la cantidad de constancias de pensionados y jubilados elaboradas.

Constancias de percepciones: Indica la cantidad de constancias de percepciones elaboradas.

Constancias de sueldo: Indica la cantidad de constancias de sueldo elaboradas.

Correcciones a la CURP: Indica la cantidad de modificaciones de datos para la expedición de la Clave Única de Registro de la Población.

Correcciones de nombre para nóminas: Indica la cantidad de correcciones de nombre de trabajadores municipales.

Correcciones de NSS para nóminas: Indica la cantidad de correcciones del Número de Seguridad Social de trabajadores municipales.

Correcciones de RFC ante el ISSSTE: Indica la cantidad de correcciones del Registro Federal de Contribuyentes de trabajadores municipales ante el Instituto de Seguridad y Servicios Sociales de los Trabajadores del Estado.

Correcciones de RFC ante nóminas: Indica la cantidad de correcciones de Registro Federal de Contribuyentes de trabajadores municipales.

Créditos FONACOT: Indica la cantidad de créditos autorizados a trabajadores municipales ante el Fondo de Fomento y Garantía para el Consumo de los Trabajadores.

Expedición de Permisos económicos: Indica la cantidad de permisos por derecho del trabajador sindicalizado.

Hojas de servicios: Indica la cantidad de hojas de servicio elaboradas.

Inasistencias laborales: Indica el número de inasistencias de los trabajadores.

Licencias médicas: Indica la cantidad de permisos por incapacidad médica.

Modificaciones de sueldo ante ISSSTE: Indica la cantidad de modificaciones de sueldo de trabajadores municipales ante el Instituto de Seguridad y Servicios Sociales de los Trabajadores del Estado.

Movimientos de sueldo: Indica la cantidad de cambios de sueldo de los trabajadores municipales.

Pago de pensión humanitaria: Se refiere a la cantidad de personas que se les paga por pensión humanitaria a domicilio.

Recategorizaciones: Indica la cantidad de cambios de categoría de los trabajadores municipales.

Retardos injustificados: Indica la cantidad de retardos injustificados de los trabajadores.

Solicitudes de crédito FONACOT: Indica la cantidad de solicitudes registradas por trabajadores municipales ante el Fondo de Fomento y Garantía para el Consumo de los Trabajadores.

Solicitudes de lentes para empleados: Se refiere a la cantidad de trabajadores beneficiados por el programa de lentes.

Solicitudes para crédito FOVISSSTE: Indica la cantidad de solicitudes para crédito de vivienda ante Fondo de la Vivienda.

Trámite de préstamos ante ISSSTE: Indica la cantidad de trámites para préstamos económicos a trabajadores municipales ante el Instituto de Seguridad y Servicios Sociales de los Trabajadores del Estado.

Contraloría

Amparo: Seguimiento a los juicios de amparo en los cuales la contraloría municipal es parte, incluye presentación de informes, asistencia a audiencias o cualquier diligencia relacionada con el juicio de amparo dictada por el juez de distrito.

Asesoría: Apoyo sobre algún tema específico a ciudadanos y persona de las dependencias municipales.

Auditoría: Revisión, análisis y examen de las operaciones efectuadas por las entidades municipales en el cumplimiento de sus atribuciones.

Auditoría de obra: Son auditorías a obras públicas ejecutadas por el Ayuntamiento de La Paz.

Audiencia de prueba: Reunión en donde se desahoga alguna prueba dentro del procedimiento administrativo.

Auditoría en proceso: Son las revisiones efectuadas a los procedimientos, programas, sistemas y controles internos que se encuentran en ejecución.

Evento de adquisiciones: Asistir a las diversas etapas de las licitaciones públicas tanto estatales como nacionales con el objeto de dar fe del cumplimiento de la Ley de Adquisiciones, Arrendamientos y Servicios del Estado de Baja California Sur.

Evento de obra pública: Asistir a las diversas etapas de las licitaciones públicas tanto estatales como nacionales con el objeto de dar fe del cumplimiento de la Ley de Obras Públicas y Servicios Relacionados con las mismas del Estado y Municipios de Baja California Sur

Queja: Inconformidad presentada por un ciudadano ante el departamento de contraloría social.

Revisión: Análisis y examen a los métodos de control interno de una dependencia municipal, con el objeto de determinar opiniones con respecto a su funcionamiento.

Seguimiento a revisiones: Acción de verificar el cumplimiento de las recomendaciones derivadas de una revisión a los métodos de control interno de una dependencia municipal.

Seguimiento de auditoría: Es el resultado en el cual se constata que las recomendaciones hechas por el auditor y las acciones implantadas por el área revisada, hayan sido aplicadas y permitieron la solución de la problemática o, en su caso, el avance en su solución.

Dirección Técnica de Cabildo

Número de actas de cabildo realizadas: Son las actas de cada sesión de cabildo, donde el Secretario General del Ayuntamiento, con el apoyo del cuerpo técnico, será el encargado de elaborarlas, éstas se enumeran y se les asigna un folio en forma consecutiva, una vez foliadas se agregan al libro de actas.

Número de reuniones de trabajo realizadas en la Sala de Cabildo: Es el total de reuniones que se agenda en la Dirección Técnica de Cabildo, para hacer uso de la Sala de Cabildo, ya sea para trabajos internos de Presidencia con Directores de las distintas áreas del Ayuntamiento, presentación de proyectos por inversionistas nacionales o extranjeros, etc. así como las reuniones de trabajo que convocan los regidores con las diversas comisiones edilicias para estudiar los asuntos que les corresponda y poder resolver de fondo una controversia o situación administrativa concreta, de competencia del Ayuntamiento y a través de un dictamen o punto de acuerdo formal que se presenta al pleno del Cabildo en Sesión.

Número de sesiones de cabildo realizadas: Es el número de sesiones del ayuntamiento, desde el inicio de cada Administración Municipal, las cuales se enumeran en forma consecutiva y cronológica. Las sesiones del Ayuntamiento se realizan en la sala de Cabildo del Palacio Municipal; cuando tengan que celebrarse en lugar distinto, deben acordarse por mayoría de votos y darse la declaración previa de Recinto Oficial. Estas sesiones pueden ser ordinarias, extraordinarias o solemnes.

Se entiende por Sesión, el tiempo en que los integrantes del Ayuntamiento, de manera colegiada, se constituyen formalmente en el Cabildo, para deliberar sobre asuntos de su competencia y emitir los acuerdos y resoluciones correspondientes.

Sesiones de Cabildo Extraordinaria: Son sesiones extraordinarias, aquellas que se lleven a cabo fuera de los periodos destinados a la celebración de las ordinarias; podrán celebrarse cuantas

veces sea necesario, por iniciativa del Presidente Municipal o a petición de tres de los integrantes del Ayuntamiento.

Sesiones de Cabildo Ordinarias: El Ayuntamiento celebra al menos dos sesiones ordinarias cada mes, debiéndose efectuar una de ellas dentro de los primeros diez días del mes, la cual deberá ser pública. En este tipo de sesiones deberá considerarse en el orden del día el punto relativo a los asuntos generales.

Sesiones de Cabildo Solemnes: Las sesiones solemnes son aquéllas a las que el Ayuntamiento les otorga ese carácter, tomando en cuenta la importancia del asunto de que se trate. Se considerarán sesiones solemnes y públicas: la toma de protesta e instalación del Ayuntamiento; la lectura del informe del Presidente Municipal; aquellas en las que concurra el Presidente de la República o el Gobernador del Estado; los miembros de los poderes públicos federales, estatales, de otros municipios, o autoridades de otros países; en las que se declare huésped distinguido a personalidades visitantes de la ciudad; en las que se rinda homenaje a los héroes locales y nacionales; en las que se hermane a la ciudad de La Paz con otras ciudades del país y del extranjero; en las que se entreguen estímulos y reconocimientos a las personas físicas y morales que se hayan distinguido por sus actos ejemplares y en beneficio de la colectividad, y cualquier otra que por razón del asunto que se vaya a tratar, así lo determine el Ayuntamiento.

Sindicatura

Averiguación previa: Es una etapa procedimental, en la que el órgano investigador (Agencia del Ministerio Público) realiza todas aquellas indagatorias que lo lleven a comprobar elementos de tipo penal y probable responsabilidad para determinar el ejercicio o abstención de la acción penal.

Daños a propiedad Municipal: Perjuicio ocasionado por ciudadanos en accidentes a objetos diversos que pertenecen al municipio.

Dictámenes: Resoluciones formales que toma el cabildo sobre asuntos estudiados en las comisiones que tiene de fondo controversia o bien situaciones administrativas concretas que son competencia del Ayuntamiento.

Juicio civil: Es un acto por el cual alguien pretende hacer valer un derecho mediante una demanda de orden civil a través de la cual se dirime una controversia legal, resolviéndose con base a una resolución judicial.

Juicios de amparo: Es un medio procesal constitucional del ordenamiento jurídico mexicano, que tiene por objeto específico hacer real, eficaz y práctica las garantías individuales establecidas en la Constitución Política de los Estados Unidos Mexicanos, buscando proteger de los actos de las autoridades sin distinción de rango, inclusive las más elevadas, cuando violen dichas garantías.

Juicios laborales: Son aquellos que se instauran con la finalidad de resolver las relaciones contractuales entre los trabajadores y autoridades del H. Ayuntamiento.

Liberación por convenio de pago: Es un escrito que firma el Síndico Municipal en el que solicita a la autoridad que libere el vehículo depositado como garantía de pago por parte del ciudadano toda vez que éste firma un convenio de pago por el monto de los daños que ocasionó. Otra circunstancia en la que se elabora el escrito de la liberación por convenio de pago es en la que el ciudadano es multado por manejar en estado de ebriedad y deja en resguardo títulos de propiedad que garanticen el monto de la infracción.

Dirección de Inspección Fiscal y Espectáculos Públicos

Ingresos recabados: Se refiere al total de los ingresos de los permisos expedidos entre los que se incluyen: Los que solo pagan permiso, los que pagan permiso mas impuesto y los que pagan solo impuesto.

Permiso más impuesto: Se refiere a los eventos que pagan un permiso y el impuesto que se genere del mismo, como los siguientes: estudiantiles, bailes populares, teatrales, peleas de gallos y carreras de caballos, musicales, circos, juegos mecánicos, automovilísticos, box y lucha libre, eventos en playas y acuáticos y eventos en campos deportivos.

Permiso sin cobro: Se refiere a los permisos que no se les aplicó ningún cobro, exentándose de pago por instrucciones del presidente municipal, el secretario general o el tesorero municipal.

Permisos expedidos: Se refiere al número de permisos que se otorgan, incluyendo: los que solo pagan permiso, los que pagan permiso mas impuesto, los que pagan solo impuesto y los permisos sin cobro.

Sólo impuesto: Se refiere a los eventos de los cuales se exentó el permiso, teniendo que pagar solo el impuesto. Aquí también se incluyen los lugares establecidos como centros nocturnos, bares, maquinas, etc.

Sólo pagan permiso: Se refiere a los eventos que pagan un permiso pero que no generan ningún tipo de impuesto: familiares, promocionales, culturales, gallos estudiantiles, cristianos. Así mismo, se refiere a los eventos que pagaron el permiso, pero que se exentó el impuesto, como es el caso de eventos estudiantiles, bailes populares, teatrales, peleas de gallos y carreras de caballos, musicales, circos, juegos mecánicos, automovilísticos, box y lucha libre, eventos en playas y acuáticos y eventos en campos deportivos.

SOCIALES

Dirección de Atención Ciudadana

Apoyos de hospital: Se le brinda este apoyo a toda persona que requiera de cirugía y hospitalizaron, mediante memorándum dirigido al Hospital Salvatierra; también se apoya con tratamientos especializados, medicamentos comprados y donados, etc.

Apoyos económicos: Previa autorización de presidencia se otorgan a las personas que lo solicitan para cubrir gastos con carácter urgente, estos pueden ser apoyos escolares, apoyos médicos, traslados, boletos, alimentación, etc.

Apoyos funerarios: Previa autorización de presidencia se otorgan descuentos desde al 50% hasta el 100% del costo del servicio siempre y cuando no cuente con los recursos económicos o en su caso no tenga contrato de servicios funerarios.

Diversos apoyos solicitados para transportación: Previa autorización de presidencia, se autorizan estas solicitudes a personas de bajos recursos económicos, considerando la urgencia del caso a llevar.

Jornadas sociales: Se realizan en colonias populares y zonas rurales del municipio, integrándose módulos de los servicios que brinda el ayuntamiento a la ciudadanía.

Reuniones de trabajo: Actividades que se desarrollan en instituciones, colonias y zonas rurales de nuestro municipio, donde se tratan asuntos relacionados con la comunidad.

Coordinación de Delegaciones

Giras de trabajo: Recorridos de trabajo hechos por el Presidente Municipal para lograr un acercamiento a cada una de las comunidades dentro de la jurisdicción municipal, donde se reciben directamente de la ciudadanía sus requerimientos y planteamientos en compañía de los directores generales, directores de área y subdirectores.

Delegación: Demarcación territorial dentro de un municipio, denominada y establecida por el Ayuntamiento, encabezado por un delegado, quien es la autoridad auxiliar del ayuntamiento y el Presidente Municipal, asignado mediante una consulta ciudadana.

Subdelegación: Delimitación territorial dentro de una delegación municipal establecida por el ayuntamiento, representado por un subdelegado quien es asignado o propuesto por el Presidente Municipal o una consulta ciudadana.

Dirección General de Seguridad Pública, Policía Preventiva y Tránsito Municipal

Área de Prensa

Delitos del fuero común: Son hechos presuntamente delictivos, que son sancionados por el Código Penal del Estado.

Delitos del fuero federal: Son hechos presuntamente delictivos, que son sancionados por el Código Penal Federal de Procedimientos Penales.

Detenidos por el Bando de Policía y Buen Gobierno: Son faltas administrativas que comete algún individuo, infringiendo con esto lo dispuesto por el Bando de Policía y Buen Gobierno emitido por el municipio.

Manejar en estado de ebriedad: Es el individuo que conduce algún tipo de vehículo bajo los influjos de alguna bebida embriagante.

Peso en gramos: Se maneja este tipo de medida para efectos de responsabilidad, en posesión de algún tipo de droga.

Posesión de armas: Son armas que se decomisan a cualquier individuo que las porte sin autorización de las autoridades correspondientes, pueden ser armas de fuego o armas blancas.

Posesión de bolsas o bolsitas: Cuyo contenido puede ser algún tipo de droga en sus diferentes modalidades.

Posesión de cigarrillos: Son cigarrillos forjados con un vegetal verde y seco, con las características de la marihuana.

Posesión de envoltorios: Son pequeños paquetes en papel o plástico, cuyo contenido puede ser algún tipo de droga en sus diferentes modalidades.

Posesión de pastillas: Cuando un individuo es detenido con posesión de pastillas de medicamentos controlados, que requieren de receta médica.

Vehículos localizados: Son los vehículos que se localizan abandonados en la vía pública o periferias de la ciudad y cuentan con reporte de robo.

Dirección de Transporte y Vialidad

50% descuentos en licencias de chofer: Es el descuento que se aplica a los choferes del servicio público al realizar el trámite de licencia previo oficio de la organización a la que pertenezcan.

Altas de placas de servicio público: Es cuando se realiza la activación por primera vez de una concesión del servicio público, también puede ser por regularización cuando tiene mucho tiempo inactiva una concesión.

Análisis de solicitudes de rutas: Es cuando mediante una reunión de consejo municipal de transporte se analizan rutas de transporte del servicio público de pasajeros (colectivo y urbano), nuevas, modificaciones y ampliaciones.

Autorizaciones de permiso particular de transporte: Son los permisos que se otorgan a personas físicas para realizar una actividad accesorio a la predominante en la empresa (transporte de personal, de materiales de construcción, de grúa, de agua, etc.)

Autorizaciones de rutas de transporte de carga: Son las autorizaciones otorgadas a las empresas, para que los transportes en los que traslada su mercancía puedan acceder a sus instalaciones.

Cambio de agrupación: Es cuando un concesionario cambia de una organización a otra.

Cambio de unidad (Traslado de placas): Es cuando se realiza cambio de vehículos del servicio público, trasladando las placas de circulación al vehículo entrante.

Cambio de unidad y modalidad: Es cuando se realiza cambio de unidad y a la vez cambio de modalidad del servicio público, por ejemplo cambio de taxi a colectivo.

Infracciones del transporte de servicio público y particular: Son todas las boletas de infracción que se realizan en el Área de Transporte.

Operativos: Los que se realizan para verificar a los vehículos del servicio público en sus diferentes modalidades.

Permisos de carga y descarga: Son los permisos otorgados para realizar maniobras de carga y descarga en la vía pública.

Placas demostradoras: Son las placas de circulación que se autorizan a las negociaciones que se dedican a la venta de vehículos para que realicen su demostración.

Reposición de tarjetas de placas demostradoras: Es la actualización anual de la tarjeta de circulación para las placas demostradoras y se realiza cada año.

Revistas autorizadas: Es la revisión electromecánica anual, realizada a los vehículos del servicio público en las diferentes modalidades.

Policía Turística

Información a personas: Es la información según la necesidad de los turistas ya sean nacionales o extranjeros que se brinda en el módulo de información turística o en la calle. Puede ser sobre la ubicación de un lugar en especial (restaurantes, agencias de viajes, aerolíneas, cafés Internet, arrendadoras de autos, prestadores de servicios turísticos, etc.), así como qué hacer en caso de robo, o pérdida de documentos, trámites migratorios o pago de infracciones. El servicio de información lo proporcionan los agentes de la Policía Turística, la secretaria e informadora turística asignada a esta unidad, así como personal de la Secretaría de Turismo Estatal.

Número de cursos: Son los cursos tomados o impartidos, por esta unidad, pueden ser de Primeros Auxilios, Inglés, Cultura Turística, Estrategia Policiaca, etc. los cursos se marcan según los agentes que los toman y si son concluidos.

Número de días en operativos: Son los días en los que los agentes participan en operativos espaciales, pueden ser de un solo día como el Operativo del Informe de Gobierno o de varios días como el Operativo Carnaval, de días variados como el Operativo Antialcoholes, que se lleva a cabo los fines de semana.

Número de días en vialidad: Son los días de la semana que requieren un servicio especial para la realización de un evento. En este caso uno o dos elementos de esta unidad se encargan de dar vialidad y seguridad a los peatones.

Orientación a personas: Es cuando se requiere una atención especial, por ejemplo, cuando se requiere un intérprete para una cuestión legal o problema con un prestador de servicio. En este caso se tiene el apoyo de la Secretaría de Turismo el cual los orienta y los acompaña a realizar los trámites o denuncias pertinentes.

Seguridad, personas arrestadas: Es el informe de personas que no respetaron el reglamento el Bando de Policía y Buen Gobierno, por lo que quedan detenidas o a disposición en las comisarías.

Turistas: Es el número de turistas nacionales o extranjeros a los cuales se les brinda información o seguridad en el módulo de policía e información turística, por personal de la Secretaría de Turismo, la secretaria de informadora turística y los agentes de Seguridad Pública, Policía Preventiva y Tránsito Municipal. Cabe hacer mención que algunos turistas no se registran, por falta de tiempo.

Departamento de Psicología

Aptitudes: Se refiere a capacidad de análisis, capacidad de alerta y atención concentrada, capacidad de atención mantenida, capacidad para el análisis rápido de situaciones complejas, perseverancia, memoria visual, fluidez verbal y coordinación motora y destreza física.

Personal apto para puesto: Se refiere al personal que cumple psicológicamente con las aptitudes y rasgos personales para el desempeño policial.

Personal no apto para puesto: Son las personas que psicológicamente no cumplen con las aptitudes y rasgos personales para el desempeño policial.

Rasgos personales: Autocontrol de los impulsos y emociones, sentido de la autocrítica, seguridad en si mismo, sentido de la autoridad, firmeza personal, resistencia a la frustración, capacidad de empatía y manejo de la relación interpersonal, neutralidad afectiva en el ejercicio profesional, objetividad, iniciativa, capacidad de integración en el grupo y capacidad de auto motivación.

Coordinación de Educación Vial

Accidentes en estado de ebriedad: Son accidentes que ocurren cuando las personas al ir conduciendo un vehículo automotor, se encuentran en estado de ebriedad.

Accidentes por exceso de velocidad: Son aquellos donde el conductor va transitando a una velocidad mayor al límite permitido.

Daños materiales en accidentes de tránsito: Monto total de los daños ocasionados a los vehículos y/o bienes afectados en un accidente automovilístico.

Invadir carril: Salirse del carril de circulación e invadir otro carril.

No ceder paso a vehículo con preferencia: No dar el paso al vehículo que tiene preferencia según el reglamento de tránsito, principalmente en aquellos lugares donde no existe señalamiento.

No efectuó alto de disco: No respetar el señalamiento vertical obligatorio.

No guardó distancia: Es la distancia reglamentaria que se debe guardar entre vehículos al ir circulando.

Otras causas: Son aquellas que nos son tan frecuentes como: falla mecánica, falta de precaución del peatón, falta de precaución al salir de un estacionamiento, no ceder paso a peatón, falta de precaución al abrir la puerta del auto, rebasar por la derecha, invadir carril de estacionamiento, etc.

Pasarse luz del semáforo: Cuando no se respeta la luz roja del semáforo.

Personas accidentadas: Son las personas que sufren una lesión durante un accidente de tránsito.

Procedencia de vehículos accidentados: Se refiere al lugar donde están registrados los vehículos, en la localidad y/o fuera de la entidad.

Tipo de servicio de vehículos accidentados: Se refiere al uso principal y el autorizado que se le debe dar a un vehículo.

Departamento de Revisión Electromecánica

Alta por cambio de unidad: Son los que tienen placas para prestador de servicios, dan de baja la unidad por inservible y dan de alta otra unidad, con las mismas placas de circulación.

Permisos para circular sin placas: Se refiere a la solicitud de un permiso para circular sin placas, que hace el contribuyente, después de haber revisado el vehículo físicamente.

Placas: Al revisar físicamente el vehículo, el contribuyente manifiesta que ha dado de alta el vehículo con los documentos oficiales ante la Secretaría de Finanzas, se llena el formato para sus placas de circulación vehicular y se clasifica en placas demostradoras, de automóvil, de pick up, de motocicleta y de placas de remolque.

Revista: Se refiere al revisado de forma física del vehículo, si tiene placas de circulación vehicular, que sirve para el pago de revista y se clasifica en revista de automóvil, de pick up, de prestadores de servicio y revista de motocicleta.

Departamento de Infracciones

Boletas pagadas en garantía: Es el pago de la boleta de infracción por violación a las disposiciones contenidas en el *Reglamento de Tránsito* y siendo imperativo recoger al responsable las siguientes garantías, licencia de conducir (clave de garantía de la infracción 1), tarjeta de circulación (clave de garantía de la infracción 2), vehículo (clave de garantía de la infracción 3) y placa (clave de garantía de la infracción 4), para que acuda lo antes posible a cubrir el monto de su infracción.

Vehículos liberados en garantía de pago de infracción: Son los vehículos liberados al ser cubierto el pago correspondiente de la boleta de infracción, la cual dio pie a recogerse el vehículo para asegurar el pago de la misma por violación al *Reglamento de Tránsito*.

Departamento de Jubilados y Pensionados

Trámites realizados: Corresponde a los diferentes tipos de servicios que se proporcionan en este departamento: placas de camión y de automóvil, revistas de camión y automóvil, licencias, infracciones, tenencia, bajas y cambios de propietarios.

Personas atendidas: Se refiere al número de personas que pertenecen a las diversas instituciones como ISSSTE, INSEN, IMSS, ISSSFAM, SEDESOL, DIF, PEMEX, CFE, TELMEX y bancos, a quienes se les realizan los trámites.

Departamento de Licencias

Licencias expedidas: Permiso de conducir automóviles con previa autorización emitida por la Dirección General de Seguridad Pública, Policía Preventiva y Tránsito Municipal.

Licencias renovadas: Permiso de conducir automóviles con autorización que se modifica o que se renueva, emitida por la Dirección General de Seguridad Pública, Policía Preventiva y Tránsito Municipal.

Permiso a menores: Documento en el que consta la autorización para conducir automóviles para personas que aún no han alcanzado la mayoría de edad.

Departamento de Placas

Bajas: Cancelación de la inscripción del vehículo y devolución de láminas ante el departamento de placas de la Dirección General de Seguridad Pública, Policía Preventiva y Tránsito Municipal.

Emplacamiento a particulares: Obtención de placas (láminas), tarjeta de circulación y calcomanía de la verificación electromecánica a vehículos de uso particular.

Emplacamiento a servicio público: Obtención de placas (láminas) tarjetas de circulación y calcomanía de verificación electromecánica a vehículos de servicio público (taxis, peseros, autorenta).

Permisos provisionales: Expedición de permisos a todo tipo de vehículos para transitar sin placas, que pueden ser de 15 a 30 días.

Revisado anual a particulares: Obtención de calcomanía anual a vehículos de uso particular previa revisión electromecánica.

Revisado anual a servicio público: Obtención de calcomanía anual a vehículos de servicio público (taxis, peseros, autorenta), previa revisión electromecánica.

Revisado de vigencia anual: Dotación de tarjeta de circulación a motocicletas, remolque nacional y/o fronterizo previa revisión electromecánica.

Área Comercial

Número de servicios: Consiste en dar el servicio de vigilancia en eventos sociales, deportivos o bailes populares los cuales son contratados por hora y por elemento.

Servicio por contrato: Son los que se realizan con empresas y/o particulares, para salvaguardar sus instalaciones. Se realizan con un periodo de 6 meses de vigencia del contrato, con horarios de 8 o 12 horas según convenga al contratante, la forma de pago es mensual.

Departamento del Área de Vialidad

Garantías de operativo anti-alcoholes y sobre vigilancia: En éstas se recogen garantías como licencia de conducir, tarjetas de circulación, placas, y en su caso, vehículos cuando los conductores sean foráneos para garantizar el pago de la boleta de infracción, este último, solo se lleva a cabo los fines de semana (viernes, sábado y domingo).

Garantías elaboradas en turno normal: En éstas se recogen garantías como la licencia de conducir, tarjetas de circulación, placas, y en su caso, vehículos cuando los conductores sean foráneos para garantizar el pago de la boleta de infracción, teniendo un horario de las 06:30 a las 22:00 horas.

Operativo de revisión vehicular y prevención del delito: Estos se realizan con la finalidad de detectar a los vehículos y conductores que no cuentan con la documentación correspondiente para hacer uso de la vía pública, realizándose en las principales arterias de esta ciudad, sancionando a los conductores con su respectiva boleta de infracción, así mismo se lleva a cabo con la finalidad de detectar vehículos que cuenten con reporte de robo.

Operativo de sobre vigilancia: Son los operativos que se llevan a cabo los fines de semana, con la finalidad de reducir los accidentes de tránsito principalmente para evitar que algunos conductores manejen en estado de ebriedad, y para mayor seguridad de aquellos conductores que viajan con sus familias de las playas a la ciudad, obteniendo resultados satisfactorios y con un margen menor de accidentes.

Servicio en turno normal: Es el que se realiza a diario para llevar un control en los puntos fijos de esta ciudad como lo es en la zona centro de la ciudad y zona del malecón, haciendo respetar las zonas marcadas del centro como son las zonas rojas, amarillas, exclusivos y para discapacitados, realizando boletas de infracción a aquellos conductores que no respeten el *Reglamento de Tránsito* en vigor.

Departamento de Recursos Humanos

Personal compensado: Personal que desempeña trabajos administrativos u operativos, con servicios médicos, con prestación de 15 días de aguinaldo, con dos periodos vacacionales, con 8 horas de trabajo.

Personal de base: Personal sindicalizado que están adheridos al sindicato de burócratas, con diferentes niveles, desempeñando trabajos administrativos, contando con prestaciones de: 40 días de aguinaldo, prima vacacional, bonos dos periodos de vacaciones, atención medica, otorgándosele ½ hora para alimentos, laborando 8 horas de lunes a viernes.

Personal de confianza: Personal que desempeña trabajo administrativo, contando con prestaciones de aguinaldo, dos periodos de vacaciones, servicios médicos, con 8 horas de trabajo.

Personal de lista de raya: Personal que desempeña trabajos administrativos, contando con dos periodos de vacaciones, pago de aguinaldo de 30 días, con servicios médicos, con 8 horas de trabajo.

Personal de pago única: Personal que labora eventualmente en horarios de acuerdo a la necesidad del servicio.

Personal operativo: Personal con categoría de policía, sujetos a disponibilidad y necesidades de trabajo, con prestaciones de aguinaldo, prima vacacional, con dos periodos vacacionales y bono de la Secretaría de Seguridad Pública y Municipio.

Unidad Jurídica

Asesorías a dependencias municipales: Son aquellas asesorías prestadas en la oficina que ocupa la Unidad jurídica o en un lugar distinto a ella, a toda autoridad o funcionario municipal que lo solicite.

Asesorías a regidores: Son todas aquellas asesorías prestadas en la oficina que ocupa la Unidad Jurídica o en un lugar distinto a ella, a todo regidor que lo solicite.

Asesorías al público en general: Son aquellas asesorías prestadas en la oficina, que ocupa la Unidad Jurídica o en un lugar distinto a ella, a todo ciudadano que así lo solicite.

Dictámenes y/o puntos de acuerdo: Son aquellos elaborados en la Unidad Jurídica, que se presentan en la sesión de cabildo correspondiente.

Elaboración y/o revisión de contratos y convenios: Son los que se elaboran en la Unidad Jurídica o que se envían de otras áreas municipales para su revisión.

Iniciativas de legislación: Son las que se elaboran en la Unidad Jurídica y son presentadas para su análisis y aprobación en su caso.

Juicios de amparo concluidos: Son aquellos en los cuales su sentencia ha causado ejecutoria.

Juicios de amparo en proceso: Son aquellos en los que no se ha dictado sentencia o no ha causado ejecutoria.

Reglamentos en revisión: Son los que están elaborados y que están pendientes de revisión por las autoridades correspondientes.

Sistema Municipal para el Desarrollo Integral de la Familia (DIF)

Apoyo a personas con discapacidad: Este programa tiene como propósito promover la integración y el desarrollo humanos, individual, familiar y colectivo de las personas con discapacidad, mediante la interrelación sistemática de acciones que en materia de atención a personas con discapacidad lleven a cabo las instituciones públicas y las organizaciones sociales y privadas; así como implementar, acciones de prevención que promuevan la igualdad de oportunidades, la equidad en el acceso a los servicios de salud, rehabilitación, educación, capacitación, empleo, cultura, recreación y deporte.

Apoyo al adulto mayor: La atención integral de adultos mayores en situación de vulnerabilidad, es decir, personas que sean susceptibles o propensas de recibir algún tipo de daño. Enfocado a mujeres y hombres adultos, mayores de 60 años, clasificados en: adultos activos y adultos especiales. La atención a adultos mayores se realiza en los Centros de Desarrollo Comunitarios (CDC) distribuidos en todo el municipio de La Paz incluyendo zonas rurales. En el caso de adultos especiales, la atención es a domicilio.

Becas a menores en riesgo: Se otorgan a menores que se encuentran en condiciones de riesgo de incorporarse a actividades laborales, los cuales cuenten con un hermano o amigo trabajador del sector informal de la economía y/o tiene padres trabajadores de espacios públicos abiertos en la vía pública así como los que vivan en zonas marginadas generadoras de menores trabajadores.

Becas a menores trabajadores: Se otorgan a menores trabajadores del sector formal e informal de la economía, sea en vía pública o en espacios públicos urbanos, ya sean vendedores ambulantes, limpia parabrisas, cargadores, empacadores, lava carros, boleros, estibadores y/o mendigos.

Desayunadores: Espacios físicos que cuentan con la infraestructura y condiciones adecuadas para la elaboración de desayunos calientes que reúnen los requisitos de nutrición e higiene y que son servidos para su consumo en el mismo espacio habilitado para tal.

Desayunos fríos en jardines de niños: Este programa va enfocado a los niños de nivel preescolar. Se le otorga leche en polvo o líquida al igual que una dotación de galletas mensualmente.

Desayunos fríos en primaria: Este programa va enfocado a los niños de nivel escolar. Se le otorga leche en polvo o líquida al igual que una dotación de galletas mensualmente.

Equidad de género: A través de un vinculación directa con la comunidad propiciamos la promoción de la equidad de género (equidad en las decisiones, en la distribución del bienestar y en la libertad de pensamiento y acciones entre los individuos y/o sexos) para el fortalecimiento de las relaciones familiares y el crecimiento del individuo y su comunidad.

Prevención de adicciones (Programa CHIMALLI): Es un modelo preventivo de factores de riesgos psicosociales para menores, adolescentes y sus familias a fin de mejorar su estilo de vida y de fortalecer el desarrollo humano, se adapta a las comunidades para trabajar con las familias en situación de riesgo de caer en las adicciones, embarazo temprano, violencia, baja autoestima, etc.

Prevención y atención integral de embarazo en adolescentes: Prevenir y atender los riesgos de exclusión social derivados del embarazo y la maternidad no planeada en la adolescencia, proporcionando en concordancia con sus características y bajo una perspectiva de género la orientación y asistencia adecuada e integral que fomente una actitud responsable frente a su sexualidad.

Procuraduría de la Defensa del Menor y la Familia: Atiende con el debido interés a las personas que acuden a esta procuraduría, brindándoles servicios de asistencia jurídica, orientación y representación legal a las familias, menores, personas con discapacidad, adultos en plenitud y personas de escasos recursos económicos, procurando el mejoramiento social, bienestar y la integración familiar.

Programa de desayunos calientes: Se encarga de proveer de desayunos calientes a niños de nivel preescolar y primaria, con algún grado de desnutrición el cual se establece a través de un estudio socioeconómico y nutricional (censo peso – talla) dependiendo el resultado se le canaliza para obtener el beneficio con un costo de recuperación de \$5.00 pesos diarios y en casos extremos se les beca, es decir no se les cobra por el beneficio.

Raciones alimentarias a sujetos y familias vulnerables: Contribuir en la dieta de los sujetos vulnerables que adicionalmente no alcanzan a cubrir sus necesidades básicas de alimentación a través de una dotación de insumos y/o una ración alimentaria, junto con acciones de orientación alimentaria que les permita disminuir su condición de vulnerabilidad. Está orientado a mujeres embarazadas y/o periodo de lactancia adultos mayores personas con alguna discapacidad.

Trabajo social: Área encargada de atender y canalizar las solicitudes de apoyo planteadas a la institución, así como realizar estudios socioeconómicos y visitas domiciliarias a los posibles beneficiarios del servicio requerido.

Talleres cursos y otros: Actividades que se realizan en las diferentes colonias de la ciudad a través de los Centros de Desarrollo Comunitario, con la finalidad de impulsar y fomentar actividades productivas que beneficien a las familias así mismo están orientados a proporcionar mayor información de los diversos temas de interés que conlleven un beneficio a la comunidad misma.

Unidad de Mejora Regulatoria e Innovación Gubernamental

Estudios de opinión pública realizados: Son los sondeos de opinión en múltiples temas de interés municipal, que se llevan a cabo en el municipio de La Paz y que sirven de base para la toma de decisiones, evaluación, detección de necesidades de la ciudadanía y lineamientos de políticas públicas.

Personas encuestadas: Se refiere al número de personas consultadas en un estudio de opinión específico y dice relación con la muestra necesaria para inferir resultados confiables. Estas encuestas se aplican a hombres y mujeres, a jóvenes hasta los 29 años de edad y adultos de 29 años en adelante.

Proyectos formulados: Es la cantidad de proyectos que se realizan para implementar innovaciones en la administración municipal.

Solicitudes recibidas por buzón virtual: Son todas aquellas incidencias de quejas y sugerencias recibidas a través de un formulario en la página web del XIII Ayuntamiento de La Paz. <http://www.lapaz.gob.mx/formularios/index.php>

Solicitudes recibidas por buzón presencial: Son todas aquellas incidencias de quejas y sugerencias recibidas a través de boletas depositadas por las personas en los buzones distribuidos en distintas dependencias municipales, incluidas las delegaciones del municipio de La Paz.

Solicitudes atendidas: Se refiere a las incidencias de quejas y sugerencias, resueltas por la dependencia municipal previamente turnada.

Solicitudes recibidas por teléfono: son todas aquellas incidencias de quejas y sugerencias recibidas al teléfono 12 3 79 19.

Solicitudes turnadas: Son aquellas incidencias de quejas y sugerencias recibidas al sistema *Quejatel*, que se distribuyen a las dependencias municipales de acuerdo a la competencia de ellas en el tema especificado, mediante oficio de la Presidencia Municipal.

Instituto Municipal de la Mujer

Número de capacitaciones a favor de la salud de la mujer: Se refiere a las capacitaciones impartidas en las diferentes colonias de la ciudad de La Paz, en pro de la prevención de cáncer de mama y cáncer cervicouterino, para informar a mujeres de diferentes edades el objetivo de mejorar su salud.

Número de capacitación a favor de los derechos de la mujer: Informar a las mujeres de las diferentes comunidades, colonias y áreas al interior del H. XIII Ayuntamiento de La Paz, a conocer cuáles son sus derechos e informarles que están protegidas por la constitución.

Número de capacitación a favor de los derechos de la mujer embarazada: Informar a mujeres de sus derechos como mujeres que se encuentran en el embarazo y que se enteren las leyes que las protegen.

Número de eventos en pro de la prevención en la salud y sensibilización: Se refiere a los eventos con fechas importantes donde se recuerda y se conmemora a las mujeres por su trabajo o su valentía, y con estas acciones se dan las pláticas para sensibilizar a hombres y mujeres en los diferentes temas de salud y equidad.

Número de módulos de atención a víctimas de violencia: Atención a la ciudadanía a través de módulos, con el objetivo de informar, asesorar y tratar las diferentes situaciones en las que se encuentra la persona, para ser orientadas. Todo es totalmente gratuito.

Número de participaciones en programas de espacios públicos: Participación en los expedientes técnicos en los programas de espacios públicos con el tema de "Mujeres por una vida sana".

Número de participación en programas de INMUJERES: Participación en los expedientes técnicos en los programas de INMUJERES, en el Fondo de Desarrollo de las Instancias Municipales de las Mujeres categoría "C", con el tema de "Planeación de Políticas Públicas con perspectiva de género".

Número de participaciones en programas HÁBITAT: Participación en los expedientes técnicos en los programas de HÁBITAT en el tema de "Mujeres por una vida sana".

Número de participaciones en jornadas de integración comunitaria: Se refiere a las visitas programadas por parte de la Dirección de Atención Ciudadana en las diferentes colonias y delegaciones del municipio, llevando el módulo de Atención a víctimas de violencia, contando con psicólogos, abogados y trabajo social.

Número de proyectos productivos para mujeres: Se refiere a los proyectos alcanzados, destinado a las mujeres, para una vida productiva en su comunidad y lograr que tengan un salario estable.

Número de proyectos de sensibilización: Se refiere a la capacitación de las diferentes áreas al interior del H. XIII Ayuntamiento de La Paz, a nivel de jefes de departamento.

Número de programas para mujeres con discapacidad: Se refiere a los programas dirigidos a este sector de la población, donde se gestiona, tramita y canaliza a las áreas de oportunidad, con el objetivo de que salgan adelante, logrando con ello que se les de motivación en su vida diaria.

Número de reuniones de trabajo con el consejo consultivo: Se refiere a las reuniones que se celebran en las instalaciones del Instituto Municipal de la Mujer, donde se llevan a cabo informes de las actividades y puntos de acuerdo para buscar la participación activa de las mujeres paceñas.

Número de talleres de sensibilización a funcionarios de los tres niveles de gobierno: Se refiere al número de talleres que se imparten a los tres niveles de gobierno Municipal por parte del Instituto Municipal de la Mujer.

Número de talleres de sensibilización a nivel secundaria: Se refiere a las capacitaciones sobre equidad de género y derechos humanos, impartidos por el Instituto Municipal de la Mujer en secundarias, principalmente a los alumnos de tercer año, en ambos turnos, y se refiere en este caso a la Secundaria Morelos, Secundaria No. 05, Secundaria No. 04 y Secundaria No. 03.

Número de talleres de sensibilización en zona rural: Se refiere a las capacitaciones en las zonas rurales, sobre temas de equidad de género, derechos humanos y sobre la *Ley de Acceso a una vida libre de violencia*.

Talleres de sensibilización a nivel preparatoria: Se refiere a las capacitaciones de equidad de género y derechos humanos, impartidos en las preparatorias, en este caso se impartió a la Preparatoria Morelos y Mahatma Gandhi.

Dirección de Cultura, Acción Cívica y Social

Apoyos de sonorización: Apoyo con ambientación y sonido a diferentes dependencias del Gobierno Estatal y Municipal en la zona rural y urbana del municipio de La Paz, así como a dependencias no gubernamentales que así lo solicitan.

Apoyos especiales: Son los apoyos que facilitan logística, sonido y electro artístico, entre otros a grupos, asociaciones, cámaras, clubes de servicio, escuelas, instituciones públicas y privadas a solicitud de ellos mismos para los eventos especiales que desarrollan.

Ceremonias cívicas: Se llevan a cabo según calendario anual en las que se invita, a las autoridades de los 3 niveles de gobierno, fuerzas armadas, para conmemorar los natalicios y fallecimientos de personajes ilustres, entre otras.

Concursos literarios: Estímulos a la creación literaria, para escritores de novelas y de trayectoria reconocida.

Conferencias: Exposición de temas determinados dictadas por personal de esta dirección y personas externas.

Danza: Grupos de danza folklórica que se presentan en colonias y delegaciones del municipio dando a conocer los cuadros representativos de los 31 Estados de la República Mexicana, su vestuario y sus bailes.

Exposiciones: Principalmente de pintura y fotografía como resultado de los talleres que se imparten en esta dirección y en apoyo a artistas que así lo solicitan.

Honores a la bandera: Eventos programados cada semana, en los que participan como invitados las diferentes instancias del gobierno y planteles educativos.

Música: Presentación de artistas locales en diferentes eventos, en acompañamiento a los grupos de danza folklórico de esta dirección.

Presentaciones literarias: Se realizan en diversos escenarios con el fin de dar a conocer el trabajo de escritores locales y foráneos.

Recitales-conciertos: Presentación de cantantes, ejecutantes y grupos musicales de manera exclusiva por un espacio de más de 30 minutos.

Talleres: Se imparten a grupos comunitarios y público en general mediante los cursos de verano cada año, curso intensivo cada 6 meses así como los que se llevan a escuelas primarias y grupos especiales por parte de promotores culturales apoyados con talleristas externos.

Teatro: Presentación de diferentes grupos de teatro en diversos escenarios como el antiguo Palacio Municipal y Teatro de la Ciudad entre otros.

Videocine: Proyección de películas en su gran mayoría para niños, mediante el programa permanente "Cine para Todos" que se lleva a cabo en las colonias populares y comunidades rurales del municipio.

Dirección del Deporte

Activación física: Es el indicador que concentra todas aquellas actividades que van encaminadas a fomentar el hábito por el ejercicio físico y que promueven la mejora de la salud y la sana convivencia entre personas de cualquier edad, sexo y condición física.

Deporte promocional: Son las actividades que se desarrollan con el único fin de fomentar y promocionar algún deporte, mismo que se lleva a cabo sin la necesidad de registrarse a alguna asociación y/o federación deportiva y que por lo tanto no busca la competencia entre los deportistas reconocidos como oficiales.

Deporte selectivo o de representación: Es el deporte que se practica de manera oficial a través de ligas o clubes afiliados a las asociaciones mismas que son representación en el estado de las federaciones deportivas y quienes se encargan de promocionar la disciplina y buscar por medio del deporte organizado la representación del municipio en actividades que trascienden el estado.

Ligas municipales permanentes: Son las ligas y torneos municipales con registro avalado ante esta dirección y que al inicio de sus actividades realizan una programación de juegos de larga duración (6 y 12 meses) y las cuales pueden ser de carácter oficial o promocional.

Dirección General de Servicios Públicos Básicos

Camiones cisterna: Camión (pipa), cuya función es la del riego de áreas verdes, bulevares, campos deportivos, etc.

Nivelación: Trabajo realizado por una máquina motoconformadora para la nivelación de terracerías.

Servicio medido: Lugares donde se encuentran medidores de la Comisión Federal de Electricidad.

Servicio no medido: Instalación de luminarias en postes propiedad de la Comisión Federal de Electricidad.

Retiro de materiales: Basura, ramas, escombros, tierra, que son retirados por camiones de volteo.

Viajes oficiales: Número de viajes ingresados al relleno sanitario por unidades oficiales.

Viajes particulares: Número de viajes ingresados al relleno sanitario por unidades particulares.

Organismo Operador Municipal del Sistema de Agua Potable, Alcantarillado y Saneamiento de La Paz

Chequeo de líneas y descargas: Número de verificaciones de líneas y descargas de drenaje.

Colonias populares: Volumen de agua potable que se distribuye gratuitamente a colonias populares.

Comunidades rurales: Volumen de agua potable que se distribuye gratuitamente a comunidades rurales.

Contratos realizados: Número de contratos de agua potable y drenaje realizados en el mes de referencia.

Descargas de drenaje: Las aguas residuales que se vierten en el sistema de alcantarillado y drenaje.

Distribución de agua en pipas: Traslado de agua potable desde el centro de distribución hasta el destino del servicio.

Escuelas: Volumen de agua potable que se distribuye gratuitamente a escuelas públicas.

Fosas sépticas: Número de acciones de descarga de fosas sépticas.

Limitaciones realizadas: Número de limitaciones del servicio de agua potable realizados por falta de pago.

Limpieza de descargas domiciliarias: Número de acciones de limpieza en descargas domiciliarias.

Limpieza de drenaje: Trabajos que se llevan a cabo en la red de drenaje para evitar taponamiento y derrames.

Limpieza en pozos de visita y registros: Número de acciones de limpieza en pozos de visita y registros de drenaje.

Limpieza en red de drenaje: Número de acciones de limpieza a la red de drenaje.

Medidores instalados: Número de aparatos de medición instalados en el mes de referencia.

Otros: Volumen de agua potable que se distribuye gratuitamente y no están consideradas en las tres anteriores.

Pipas del OOMSAPA: Volumen de agua potable distribuido por pipas del Organismo Operador Municipal del Sistema de Agua Potable, Alcantarillado y Saneamiento de La Paz.

Pipas oficiales: Volumen de agua potable distribuido por pipas oficiales (Servicios Públicos Municipales, Zona Naval, SEP, Gobierno del Estado).

Pipas particulares: Volumen de agua potable distribuido por pipas particulares, mediante el pago del servicio.

Reconexiones efectuadas: Número de reconexiones realizadas a los usuarios que pagaron la limitación o el corte del servicio.

Reparación de fugas en la red: Número de reparaciones a las redes primarias y secundarias.

Reparación de toma domiciliaria: Número de reparaciones a las líneas que conectan las tomas domiciliarias, del cuadro de medición hacia la calle.

Servicio gratuito: Volumen de agua potable que distribuye gratuitamente a la población e instituciones públicas.

Servicio pagado: Volumen de agua potable que se paga al OOMSAPA.

Succión de aguas negras: Número de acciones de succión de aguas negras en drenajes tapados.

Tomas de agua comerciales: Toma instalada para la utilización del agua en establecimientos y oficinas, dedicadas a la comercialización de bienes y servicios.

Tomas de agua con servicio medido: Toma de agua que tiene instalado aparato de medición y registra lectura.

Tomas de agua con servicio promedio: Toma de agua que no tiene instalado aparato de medición o que teniendo no registra lectura, y por lo tanto se promedia su cobro.

Tomas de agua domésticas: Toma instalada para la utilización del agua potable en casa-habitación para consumo humano, la preparación de alimentos y para satisfacer las necesidades más elementales como los son el servicio sanitario, aseo personal y la limpieza de bienes.

Tomas de agua industriales: Toma instalada para la utilización de agua en fábricas o empresas que realicen la extracción, conservación o transformación de materias primas o minerales, el acabado de productos o la elaboración de satisfactores (plantas potabilizadoras, plantas purificadoras, fábricas de hielo, y otros), así como la que se utiliza en parques industriales, en calderas, en dispositivos para enfriamiento, lavado, baños y otros servicios dentro de la empresa, las salmueras que se utilizan para la extracción de cualquier tipo de sustancias y el agua aún en estado de vapor que sea usada para la generación de energía eléctrica o para

cualquier otro uso o aprovechamiento de transformación. Así mismo para la utilización del agua potable para abastecer zonas hoteleras y las que se derivan de estas.

Tomas de agua: Conexión a la red secundaria para dar servicio de agua al predio del usuario, incluyendo.

Usuarios atendidos: Número de usuarios que se atienden en relación a los servicios proporcionados.

Volumen de agua extraída: Cantidad de agua que se extrae de las fuentes de abastecimiento para ser distribuida a la población.

Volumen de agua facturada: Cantidad de agua que se factura según el consumo registrado en cada toma.

Volumen de aguas residuales tratadas: Cantidad de aguas residuales procesadas en la planta de tratamiento.

H. Cuerpo de Bomberos

Atención médica: Servicio de atención médica básica y que por la sintomatología presentada no amerita ser trasladado a un hospital.

Comisiones: Servicios preventivos de seguridad por concentración masiva de personas con motivo de algún evento, como pueden ser eventos deportivos, eventos políticos, bailes populares, carnaval, exposiciones, recorridos por semana santa.

Conato de incendio: Inicio de un incendio que se puede apagar utilizando extintores comunes.

Disolver derrame de combustible: Ocasionado por accidente automovilístico, fuga o derrame sobre la cinta asfáltica, previniendo derrapes o choque de los automovilistas.

Falsa alarma: Llamada de emergencia, misma que al acudir al lugar indicado, resulta ser negativa. Ocasionando pérdidas en tiempo y combustible por la movilización de equipo de transporte, equipo especializado y personal.

Fuga de gas LP: Ocasionado por la sobrecarga, mal estado de los tanques de almacenamiento, ruptura o desperfecto en las líneas de conducción.

Incendio: Es el fuego no controlado de grandes proporciones que puede presentarse en forma súbita o gradual, por lo general produce daños materiales, lesiones o pérdida de vidas.

Incendio de chatarras: Incendio de vehículos viejos generalmente abandonados y concentrados en corralones que tienen acumulamiento de basura, pasto y diferentes tipos de desechos.

Incendio de llantas: Incendio de una o varias llantas fuera de servicio, almacenadas por lo general en la intemperie y cauces de arroyos, produce gran concentración de humo, calor y contaminación.

Incendio de vehículos de carga: Incendio, explosión, derrame o fuga en vehículos transportadores de sustancias peligrosas, clasificados en nueve clases, a saber; explosivos,

gases, líquido inflamable, sólidos inflamables, oxidantes y peróxidos orgánicos, tóxicos y agentes biológicos infecciosos, radioactivos, corrosivos y varios.

Incendio de vehículos particulares: Incendio de unidades de transporte de personas, bienes o productos.

Incendio en relleno sanitario: Incendio ocurrido en las trincheras de almacenamiento de basura, si no es controlado a tiempo por maquinaria y suficiente agua, puede durar varios días encendido, ocasionando fuerte contaminación al medio ambiente.

Incendio forestal: Incendio que se presentan en áreas cubiertas de vegetación, como árboles, matorrales y malezas.

Incendio por explosión: Incendio en forma súbita por fuga en hidrocarburos y acumulación de gases, propagándose rápidamente y convirtiéndose en un incendio fuera de control de alta destructividad, afectando a toda una instalación o área, siendo difícil combatir.

Inspecciones: Revisión detallada de establecimientos comerciales o de servicio para constatar si reúne los requisitos mínimos de seguridad contra incendios (con base al reglamento del H. Cuerpo de Bomberos y reglamento de construcción del Estado de B. C. Sur), para iniciar o continuar operando.

Labor social: Servicio a la ciudadanía por una situación o problema mínimo.

Olor a productos químicos: Servicio derivado de la falta de cultura al arrojar todo tipo de desechos al drenaje, que es donde se produce una mezcla de gases, principalmente en los talleres mecánicos y de pintura.

Prácticas: Ejercicios teóricos-prácticos para todo el personal con la finalidad de estar en las mejores condiciones para atender una emergencia.

Rescate de animales: Rescatar animales domésticos atrapados o en lugares de riesgo; atrapar y retirar del domicilio o la vía pública animales salvajes que representan un peligro o se encuentran perdidos: víboras, zorrillos, iguanas, pelícanos, mapaches, entre otros.

Rescate de personas: Servicio prestado a la ciudadanía por diferentes causas, generalmente personas heridas y en ocasiones muertas por accidente automovilísticos tipo choque, donde se emplean herramienta, equipo y técnicas especializadas.

Retirar enjambre de abejas: Servicio prestado por la aparición repentina de un enjambre de abejas dentro de la mancha urbana, debido a la migración natural o escasez de alimento o agua en el campo, se procede en la mayoría de los casos a extinguirlos por representar un peligro, especialmente para los niños.

Servicios diversos por huracanes: Prestados durante la temporada de ciclones en el océano pacífico comprendida del mes de mayo a finales de noviembre y entre otros podemos mencionar retirar árboles caídos en la vía pública, rescatar personas de zonas de alto riesgo o atrapadas en sus vehículos arrastrados por corrientes de agua, succionar el agua de domicilios y vía pública inundados, combatir conatos de incendio provocados por cortos circuitos, auxiliar en la protección del patrimonio familiar.

Simulacros: Ejercicios teóricos-prácticos realizados en forma programada y en algunos casos sin previo aviso, para determinar coordinación, tiempos y como se conducen ante determinada emergencia; entre los más importantes podemos mencionar los de incendio, primeros auxilios,

evacuación, sismo, amenaza de bomba, emergencia escolar y derrame de productos químicos.

Traslado de enfermos y heridos: Servicio de ambulancia para llevar a una persona de su domicilio o lugar del accidente a un hospital, para que reciba atención especializada, proporcionándosele en el trayecto la atención básica.

Visitas a las instalaciones: Servicio prestado a guarderías, jardines de niños, escuelas primarias, escuelas secundarias, educación media y superior, escuelas de educación especial, asociaciones civiles y grupos de niños por cursos de verano, consistente en un recorrido explicativo de las principales actividades y funciones de los camiones extintores, ambulancias y camión de rescate; explicación detallada de la forma de ponerse el equipo de combate; la forma de operar del equipo de radio comunicación; principales herramientas y equipo utilizado para rescate y combate de incendios.

Volcaduras: De vehículos ocurridos dentro y fuera de la ciudad, por exceso de velocidad, falta de precaución al manejar o falla mecánica.

Coordinación Municipal de Protección Civil

Atención a la ciudadanía: Se refiere a la atención que recibe el ciudadano al requerir información en situaciones como: huracanes, tala de árboles, accidentes automovilísticos, campaña de abatización, combate a incendios, reporte de probable fuga de combustible, atención pre-hospitalaria, capacitación y simulacros de evacuación.

Inspecciones: Revisiones oculares que efectúa el personal capacitado a instalaciones o lugares para verificar las condiciones de instalaciones eléctricas, gas, la unidad interna de protección civil, botiquín de primeros auxilios etcétera de acuerdo a lo solicitado por particulares al momento de solicitar su refrendo comercial y/o a las llamadas de emergencia que se reciben de parte de la comunidad.

Monitoreo meteorológico: Conjunto de acciones periódicas y sistemáticas de vigilancia, observación y medición de los parámetros relevantes de un sistema, o de las variables definidas como indicadores de la evolución de una calamidad, el monitoreo puede ser: sismológico, vulcanológico, hidrometeorológico, radiológico, etcétera.

Operativos especiales: Acto llevado a cabo en diferentes eventos con el fin de prevenir y proteger a la sociedad en general.

Primeros auxilios: Son las primeras atenciones que se le brindan a una persona que ha sufrido un accidente o manifestación súbita de una enfermedad.

Dirección de Ecología y Gestión Ambiental.

Denuncia ambiental por aire: Denuncias hechas por presencia de contaminantes del aire como, olores, fogones, quema de basura, uso de solventes, sustancias volátiles y materia orgánica en descomposición, humos, polvos y partículas suspendidas en el aire, etc.

Denuncia ambiental por fauna: Denuncias hechas por afectaciones de animales nocivos como son moscas, mosquitos, ratas, cucarachas, gusanos, etc.

Denuncia ambiental por flora: Denuncias por efecto de la destrucción de cobertura vegetal, por afectaciones y daños a propiedades ajenas por invasión de ramas, hojarasca y raíces.

Denuncia ambiental por ruido: Denuncias realizadas por causa de emisiones de sonidos de alto nivel de intensidad generado por equipos, maquinas, herramientas de talleres, aparatos estereofónicos, etc., que afecten al ser humano.

Denuncia ambiental por suelo: Denuncias por presencia de residuos o sustancias de cualquier tipo que causen la contaminación, alteración o impacto del suelo.

Estudios de manifestación de impacto ambiental: Información necesaria para avalar proyectos de asentamientos humano sustentables con el medio ambiente.

Programas de educación ambiental: Actividades organizadas para informar y sensibilizar a la ciudadanía en el conocimiento y conservación de los recursos naturales.

Panteón Parque Funeral Jardines del Recuerdo y Panteón Municipal de Los San Juanes

Cremación: El proceso de incineración de cadáveres de restos humanos y de restos humanos áridos.

Inhumar: Enterrar un cadáver.

Nicho: El espacio destinado para el depósito de la urna de cadáveres, restos humanos y restos humanos áridos cremados.

Óbito: Muerte del feto dentro del vientre de la madre.

Restos áridos: La osamenta remanente de un cadáver, como resultado de un proceso natural de descomposición.

Registro Civil

Adopción: Documento Oficial que certifica la nueva identidad del menor.

Anotación marginal: Estas anotaciones se realizan en las actas para modificarlas.

Búsquedas: Localización de datos en los índices.

Certificaciones: Documentos oficiales que refrendan los registros realizados en la dependencia y son otorgados, por petición del interesado, a través de un pago establecido.

Certificaciones de extranjeros: Documento oficial que certifica el registro de un ciudadano nacido en el extranjero.

Clave Única de Registro de población (CURP): Elemento único, irrepetible y confiable que acredita de la forma individual en los registros de personas con la finalidad de facilitar la relación del individuo con el estado.

Constancia de identidad y supervivencia: Documento que comprueba la existencia de una persona, especialmente cuando ésta es jubilada o pensionada.

Constancia de inexistencia: Documento que se extiende especificando que no existe registro alguno del menor o ciudadano.

Constancia de soltería: Documento que acredita a cualquier ciudadano su soltería.

Cremación: Se extiende documento que ordena se realice la cremación del cadáver.

Defunción: Documento Oficial que certifica el deceso de una persona.

Divorcio: Documento Oficial que certifica la disolución del vínculo matrimonial y del régimen bajo el cual contrajeron matrimonio.

Exhumación y reinhumación: Documento que se extiende donde se autoriza extraer los restos y volver a sepultar, de acuerdo a la aprobación del Centro de Salud.

Inhumación: Se extiende un documento dirigido al administrador del panteón para inhumar o sepultar un cadáver.

Inscripción de extranjero: Registro del estado civil de los mexicanos celebrados en el extranjero.

Levantamiento de acta de defunción: Documento en el que se hace constancia de los datos personales del fallecido, haciendo las anotaciones marginales de esta circunstancia en las actas de nacimiento y matrimonio del que fallece.

Levantamiento de acta de divorcio (administrativo): Se decreta en los términos preescritos por el Código Civil vigente en el Estado de Baja California Sur, previa solicitud presentada por alguno de los cónyuges ante el oficial del Registro Civil, una vez que no haya habido hijos o se hayan adquirido bienes durante el matrimonio. Es necesario tener al menos un año de casados para poder hacer el trámite.

Levantamiento de acta de divorcio (judicial): Declaración donde se expresarán los datos personales de los cónyuges que han decidido hacer el trámite ante el oficial del Registro Civil y ante la autoridad que dictó sentencia y fecha en que causó ejecutoria la extinción del vínculo matrimonial.

Levantamiento de acta de matrimonio: Unión legítima de un solo hombre y una sola mujer, con el propósito expreso de integrar una familia mediante la cohabitación doméstica y sexual para la eventual perpetuación de la especie.

Levantamiento de acta de reconocimiento: Documento con el que surte efectos al reconocimiento del hijo, en relación a los progenitores que comparezcan y admitan este vínculo.

Levantamiento de adopción plena: Acto con el que se crea los mismos derechos, obligaciones y parentesco que ligan a los padres con sus hijos biológicos, entrando los menores a formar parte de la familia consanguínea del adoptante para todos los efectos legales, extinguiéndose con el tiempo el parentesco con la familia de origen.

Levantamiento de adopción simple: No se crea ningún vínculo jurídico entre el adoptado y la familia del adoptante, ni entre éste y la familia de aquel, salvo los impedimentos para contraer matrimonio con el adoptante o con sus ascendientes y descendientes durante y después de disuelta la adopción.

Levantamiento o registro de un menor (madre soltera): Hijos de la unión de un solo hombre y una sola mujer, libres de impedimentos o parentescos y lazo matrimonial, con el propósito tácito de integrar una familia a través de la cohabitación doméstica y sexual.

Levantamiento o registro de un menor (matrimonio civil): Declaración de nacimiento por parte del padre o la madre o a la falta de estos, los abuelos por cualquier línea dentro de los 6 meses de ocurrido el nacimiento.

Levantamiento o registro de un menor (unión libre): Se presumen los hijos de concubinos, los nacidos después de iniciada la unión libre y los nacidos dentro de los 300 días terminado el concubinato.

Matrimonio con extranjero (a): Acto solemne que se celebra ante el Oficial del Registro Civil, entre un ciudadano mexicano con extranjero, contándose con la copia de la autorización expedida por la Secretaría de Gobernación (Migración), unión legítima de un solo hombre y una sola mujer con el propósito de integrar una familia.

Matrimonio en oficina: Cuando se celebra el matrimonio en esta oficina en horas hábiles.

Matrimonio fuera de oficina o a domicilio: Cuando se celebra el matrimonio fuera de la oficina y en horas inhábiles.

Matrimonio: Documento Oficial que Certifica el estado civil de todo ciudadano.

Muerte fetal: Se extiende un documento dirigido al administrador del panteón para la inhumación del feto.

Nacimiento: Documento Oficial que certifica el registro de todo ciudadano.

Reconocimiento: Documento oficial que certifica y especifica que el padre le cede el apellido al menor ó ciudadano.

Rectificación de actas: Trámite que se realiza de acuerdo a las sentencias que se reciben del juzgado de lo familiar o actas administrativas giradas de la Dirección Estatal del Registro Civil.

Registros: Trámites que realiza el interesado en la dependencia para hacer oficial el asunto.

Servicio urgente: Cuando se extiende de inmediato documento solicitado.

Solicitud de divorcio: Formato que se anexa a los documentos para la disolución del matrimonio. (Divorcio administrativo).

Solicitud de matrimonio: Formato que se anexa a los documentos que se presentan para la celebración del matrimonio civil.

Traslado: Documento que ordena el traslado del cadáver al lugar donde se desea sepultar.

URBANAS

Dirección de Planeación y Regulación Urbana

Alineamiento: Expedición de documento oficial, en el cual se delimita un predio respecto de la vialidad en la traza urbana del fraccionamiento, en donde se especifican los servicios que existen, el motivo, así como los datos del propietario.

Cancelación de subdivisiones: Usuario que desiste del trámite de la subdivisión y solicita la cancelación del mismo.

Comercio autorizado en vía pública: Son los puestos semifijos o ambulantes que la autoridad municipal autoriza para que se establezcan fuera de la propiedad privada, es decir, en la vía pública.

Comercio establecido y autorizado: Son todos aquellos giros comerciales que están establecidos dentro de la propiedad privada, que la autoridad municipal autoriza para fines comerciales.

Extensiones pagadas: Se refiere a todas aquellos comercios establecidos que exponen en venta sus mercancías fuera de su negocio (banqueta) y que el H. Ayuntamiento en base a la *Ley de Hacienda Municipal* ejecuta el cobro correspondiente.

Giro comercial: Es el departamento donde se otorgan todos los permisos de los giros comerciarles por el uso de suelo en el municipio de La Paz.

Inspecciones: Ubicación de predios en las colonias municipales, para verificación de datos, para corrección de dudas del predio.

Número de anuncios y letreros pagados: Son aquellos que el comerciante publicita su giro comercial profesionalmente donde presenta para su venta sus productos en forma de anuncios luminosos, marquesinas, anuncio tipo bandera, etc. y que la tesorería municipal efectúa el cobro por los conceptos descritos.

Número de trámites oficiales: Es el número oficial que se otorga a la propiedad ubicada en el domicilio del plano de la ciudad de La Paz.

Pagos de inspección planeación y regulación urbana: Es el cobro de inspección de giros comerciales apegado al artículo 59 fracción XIV y artículo 117 de la *Ley de Hacienda Municipal*.

Permiso cancelado: Es la cancelación definitiva del giro comercial que ejecuta el H. Ayuntamiento al comerciante que infringe las disposiciones de leyes y reglamentos municipales.

Permiso clausurado en vía pública: Clausura de vendedores en vía pública por quejas de vecinos, mal uso del permiso, por traspasos, y disposiciones del H. Ayuntamiento donde llegan quejas de los ciudadanos para el retiro del giro comercial.

Permiso condicionado: Condición que se establece entre el propietario y el H. Ayuntamiento para que trabaje su comercio y si por algún motivo existe conflicto entre vecinos, ciudadanía y otros se cancela el permiso.

Subdivisiones: Propiedad que solicita sea fraccionada en una o mas fracciones de predios.

Uso de suelo: Es el cambio de usos de suelo a la propiedad (de casa habitación a casa comercial).

Dirección de Obras Públicas

Concursos de obra efectuados: Rivalidad u oposición entre los que aspiran a ejecutar una obra, bajo determinadas condiciones, a fin de elegir la propuesta que ofrezca mayores ventajas.

Expediente técnico: Conjunto de todos los documentos y gestiones correspondientes para la realización de una obra.

FOISM: Fideicomiso de Administración, Inversión y Fuente de pago para Obras de infraestructura Social.

HÁBITAT: Superación de la Pobreza.

Levantamientos físicos: Acudir a los lugares en donde se ejecutará una obra, con la finalidad de tomar medidas para elaborar un proyecto y posteriormente realizar el presupuesto correspondiente.

Presupuestos: Es un análisis de precios y volúmenes que refleja un monto económico por la ejecución de actividades, que conduzcan a la realización de un proyecto (Obra).

Programa FOISM: Programa destinado a la construcción y/o rehabilitación de obras en beneficio social de la población del municipio de La Paz, B.C.S.

Reuniones de trabajo: Reuniones efectuadas para dar seguimiento a los acuerdos realizados para construcción, rehabilitación o mantenimiento de obra pública.

Dirección de Licencias de Construcción

Citatorios por construir sin licencia: documento expedido por el departamento de inspección, en las obras en proceso por construirse sin autorización, para la realización del trámite correspondiente.

Clausura por construir sin autorización o licencia: documento expedido por no llevar a cabo el trámite de licencia, en obras con avance, después de ser solicitado por medio de dos citatorios.

Cursos de capacitación para personal técnico y administrativo: capacitación que se da al personal para un mejor desempeño laboral y de atención al contribuyente.

Licencias de construcción autorizadas: Documento expedido por la autoridad municipal con el cual se autoriza la elección de obras o instalaciones tanto públicas como privadas, para edificar, ampliar, regularizar las construcciones ubicadas en las poblaciones del municipio.

No. de corresponsables de obra registrados: Profesionista solidario del director responsable de obra certificado para el proyecto y ejecución de la obra y cuenta con una especialidad especificada.

No. de directores responsables de obra certificados registrados: Ingeniero y arquitecto, que ha pagado su refrendo anual, al H. Ayuntamiento, capacitado para llevar la responsiva de obras de más de 500 metros cuadrados en adelante.

No. de directores responsables de obra registrados: Ingenieros y arquitectos, que han pagado su refrendo anual y capacitados para llevar la responsiva de obras de 1 a 500 metros cuadrados de construcción únicamente.

Personas atendidas por diversas problemáticas o asesorías: contribuyente que se presenta ante la dirección de licencias de construcción, para solicitar información correspondiente al trámite de licencias y/o resolver problemática según el caso.

Reunión de la comisión de admisión de directores responsables de obra: Reunión presidida por representantes del Colegio de Arquitectos, Cámara Mexicana de la Industria de la

Construcción, Colegio de Ingenieros Civiles, H. Ayuntamiento de La Paz, Colegio de Ingenieros Mecánicos Electricistas e Industriales A.C, y Colegio de Ingenieros – Arquitectos, para la revisión de documentos presentados por los Directores Responsables de Obras, para el refrendo anual.

Reunión del comité para la protección de la imagen urbana del municipio de La Paz: Órgano de consulta y apoyo de las autoridades municipales para velar por el cumplimiento de las disposiciones de la legislación existente para preservar la zona centro y áreas patrimoniales de los centros históricos de cada población.

Seminario de actualización profesional para directores responsables de obra: Evento de conferencias, talleres en el que participan los directores responsables de obra y corresponsables de obra, abordando temas de actualización congruentes al desarrollo urbano del municipio.

Solicitud de licencias recibidas: Formato que indica los requisitos necesarios para la expedición de licencias de construcción.

Terminación de obra: Manifestación del propietario de la terminación de la obra ejecutada en su predio de acuerdo a la licencia autorizada, antes de ser ocupada.

Dirección de Asentamientos Humanos

Certificación de medidas para titulación: Medición en campo para constatar medidas, áreas y colindancias definitivas para elaborar títulos de propiedad, una vez que el terreno ha sido pagado totalmente.

Dictámenes y opiniones jurídicas: Elaboración, opiniones, dictámenes, puntos de acuerdo, tarjetas informativas relacionadas con programas y acciones implementadas por la dirección y que requieren intervención legal para su procedencia o autorización.

Inspecciones de campo realizadas: Inspección física de los predios e identificación del propietario o poseionario, número de lote y clave catastral correspondiente en caso de existir, así como un diagnóstico sobre el mismo, considerando accesos, factibilidad de servicios (agua, drenaje y electrificación), situación legal y tipo de propiedad.

Número de asesorías jurídicas: Consiste en atender problemas de todas aquellas situaciones jurídicas que se plantean directamente por motivo de la función pública administrativa que puede originar todo tipo de juicios que se deben responder y contestar, así como los diversos asuntos que se derivan de dudas o situaciones jurídicas que exponen los ciudadanos que acuden a esta oficina que requieren consulta.

Número de planos realizados: Elaboración de planos oficiales para proyectos de electrificación, agua potable y alcantarillado a solicitud de Organismo Operador Municipal de Saneamiento, Agua Potable y Alcantarillado de La Paz (OOMSAPAS) y la Comisión Federal de Electricidad.

Número de proyectos de lotificación realizados: Elaboración y trazo en campo de proyectos de lotificación de áreas que son propiedad municipal.

Número de solicitudes de terreno recibidas: Recepción de solicitud y revisión de documentación que acreditan la necesidad real de terreno.

Número de solicitudes para compra de terreno recibidas: Solicitud de compra de área en demasía por parte de un particular.

Número de solicitudes para donación de terreno recibidas: Solicitud de uso o destino de un área de donación o equipamiento propiedad municipal por parte de particulares o instituciones.

Número de terrenos entregados en campo: Entrega física de terrenos marcados en campo a solicitantes.


Personas atendidas: Solicitantes de algún trámite o servicio que es atendido en la dirección.

Subdivisiones y fusiones de terrenos realizadas: Medición y elaboración de un plano de fusión y/o subdivisión de predios antes de llevar a cabo su titulación y asignación de clave catastral.

Títulos expedidos: Elaboración del título de propiedad de lotes y solares urbanos y rústicos.

Traslados de dominio: Es el traslado de dominio de lotes y solares urbanos y rústicos.





COMPROMISO
CIUDADANO



XIII AYUNTAMIENTO DE LA PAZ
2008-2011



Centro de Información Municipal

H. XIII Ayuntamiento de La Paz

La Paz, Baja California Sur, Junio de 2010