



2009

Datos, cifras y mapas
**Cuaderno de
Información Municipal**

La Paz



H. XIII AYUNTAMIENTO DE LA PAZ
CENTRO DE INFORMACIÓN MUNICIPAL

La Paz, Baja California Sur, Julio de 2009

Directorio

Lic. Rosa Delia Cota Montaño

Presidenta Municipal del H. XIII Ayuntamiento de La Paz

Lic. Homero Davis Castro

Secretario General

Lic. Patricia Mijares Ramírez

Coordinadora Técnica
del Centro de Información Municipal

Lic. Liliana Bareño Villa

Técnica auxiliar de estadística
del Centro de Información Municipal

P. Lic. Juan Carlos Castro Ramírez

Técnico auxiliar de estadística
del Centro de Información Municipal

Arq. Flor Angélica Barreto Cosío

Técnica auxiliar de cartografía
del Centro de Información Municipal

C. Jessica Domínguez Camacho

Auxiliar administrativo



PRESENTACIÓN DE LA PRESIDENTA MUNICIPAL

Tal y como se encuentra plasmado en el Plan Municipal de Desarrollo 2008-2011, uno de los retos que asumimos es el fortalecimiento institucional como un eje estratégico para hacer un buen gobierno, lo cual es posible a través de transparentar y facilitar el acceso a la información pública municipal, lo cual implica recursos financieros además de un ejercicio de transparencia al interior de la administración para tener disponibilidad de información estadística de cada una de las dependencias municipales.

Es por eso que hemos fortalecido al Centro de Información Municipal (CIM), el cual concentra, ordena, digitaliza y publica la información estadística y cartográfica que sobre el municipio de La Paz se genera, por tal motivo, el CIM está concebido como el instrumento técnico-operativo para establecer un Sistema de Información Municipal Georeferenciado, útil en la toma de decisiones para los tres órdenes de gobierno y el público en general, por lo que estamos convencidos que es un proyecto de gran importancia que trascenderá a futuras administraciones.

En esta ocasión el H. XIII Ayuntamiento de La Paz, a través del Centro de Información Municipal, presenta a la administración pública y a la sociedad en general, la edición 2009 de la publicación, ***Datos, cifras y mapas. Cuaderno de Información Municipal 2009. La Paz***, que contiene información estadística mensual del año 2008 así como estadística de indicadores generales del año 2006 al 2008, un apartado de gráficas y un anexo de mapas y planos.

Es de gran importancia mencionar que el CIM cuenta hasta el momento, con información estadística del municipio organizada de 1996 al año 2008, lo que garantiza un acervo importante que no tiene precedente en la vida municipal.

Seguros estamos, que esta publicación será de utilidad para la sociedad en general pero sobre todo, para la planeación y la toma de decisiones en la administración pública.

Lic. Rosa Delia Cota Montaña
Presidenta Municipal del H. XIII Ayuntamiento de La Paz



INTRODUCCIÓN

Datos, Cifras y Mapas. Cuaderno de Información Municipal 2009. La Paz que publica el Centro de Información Municipal (CIM), es resultado del trabajo técnico realizado conjuntamente entre las áreas de estadística en cada una de las dependencias municipales y el CIM, con el objeto de dar a conocer los indicadores básicos seleccionados correspondientes a los meses del año 2008, de cada una de estas dependencias, de tal manera que sean útiles para una mayor planeación en la toma de decisiones en la administración pública municipal y, al mismo tiempo, se convierta en una herramienta básica para investigaciones futuras, así como para conocimiento del público en general.

El documento **Datos, Cifras y Mapas. Cuaderno de Información Municipal 2009. La Paz** esta conformado de cuatro partes: I. Mapas y planos; II. Estadística de indicadores generales; III. Estadística mensual 2008. XIII Ayuntamiento de La Paz; IV. Anexo gráfico; y un anexo de mapas y planos en formato para impresión de 1.20 x 1.80, 0.90 x 1.80 metros.

Con el fin de dar a conocer los criterios utilizados para la integración de este documento, resulta conveniente presentar en esta introducción tres aspectos importantes, primeramente dar a conocer los antecedentes sobre la publicación de esta edición 2009 del Cuaderno de Información Municipal y la importancia que guarda el CIM en la administración municipal, en segundo lugar, destacar datos importantes sobre la ubicación del municipio de La Paz y su gobierno, el Ayuntamiento, así como ofrecer algunos datos de población y territorio, y subrayar la imprescindible identificación de la relación entre la estadística generada por las dependencias municipales y otras fuentes, que se constituye como dato y su referencia espacio-temporal que puede ser de todo el municipio o de una parte de él, ya sea la delegación, la subdelegación o la cabecera municipal en un periodo determinado que corresponda a meses o años; y, por último, explicar los criterios técnico-metodológicos que se siguieron para la elaboración de los mapas, los cuadros, gráficas y los glosarios que aparecen en el documento.

Antecedentes

Hasta el momento, el CIM cuenta con información estadística organizada de las dependencias municipales de 1996 al año 2008, teniendo como resultado la publicación de tres documentos anuales conocidos como **Cuadernos de Información Municipal, La Paz**, identificados como edición 2006, 2007 y 2008 integrados principalmente con información estadística y cartográfica, proveniente de las dependencias municipales y fuentes externas al Ayuntamiento; ahora, corresponde a este H. XIII Ayuntamiento presentar la edición 2009, con información mensual del año 2008, obtenida de las distintas áreas municipales existentes en el presente Ayuntamiento de La Paz.

El proceso de la cultura de información colectiva no fue fácil, entendiendo la complejidad en la generación y organización de la información estadística y cartográfica. Sin embargo, los beneficios de las diferentes dependencias municipales ante la utilidad de la estadística y del mapa en el quehacer de la administración pública se hicieron presentes. Después de casi tres años de haberse conformado el Centro de Información Municipal, las bases están dadas para convertir el uso de la estadística y la cartografía en una cultura que deberá seguir para las próximas administraciones municipales.

Es importante destacar que el CIM es el primero en su tipo en el estado de B.C.Sur, siendo el municipio de La Paz quien asume la importancia de contar, dentro de la Administración Pública, con un órgano técnico operativo que concentre, organice y publique la información estadística. La idealización de una mayor planeación ha generado que actualmente el CIM

dependa de la Secretaría General, teniendo con ello un lugar estratégico para la toma de decisiones en la administración pública municipal.

El municipio de La Paz y el Ayuntamiento

En Baja California Sur existen cinco municipios de los 2 mil 454 existentes en el país. El artículo 115 de la *Constitución Política de los Estados Unidos Mexicanos* es la base jurídica de los municipios; su fracción III establece las funciones y los servicios públicos que deberán ofrecer los Ayuntamientos a la población que vive en su circunscripción, a saber: agua potable, alcantarillado, tratamiento y disposición final de residuos; alumbrado público; limpia, recolección, traslado, tratamiento y disposición final de residuos; mercados y centrales de abasto; panteones; rastro; calles, parques y jardines y su equipamiento; seguridad pública, policía preventiva municipal y tránsito.

El XIII Ayuntamiento de la Paz cuenta con las siguientes unidades administrativas centrales: la Presidencia, Secretaría General, Tesorería General, Oficialía Mayor, Contraloría, Dirección General de Desarrollo Social y Económico, Dirección General de Obras Públicas y Asentamientos Humanos, Dirección General de Desarrollo Urbano y Ecología, Dirección General de Catastro, Dirección General del Registro Civil, Dirección General del Registro Público de la Propiedad y del Comercio, Dirección General de Seguridad Pública, Policía Preventiva y Tránsito, Dirección General de Servicios Públicos Básicos, Organismo Operador Municipal del Sistema de Agua Potable, Alcantarillado y Saneamiento de La Paz (OOMSAPAS) y el Desarrollo Integral de la Familia (DIF).

Con el ejercicio de las funciones y facultades de los Ayuntamientos, así como los servicios que ofrece a la población; las distintas dependencias municipales de estas unidades administrativas internas, generan información estadística periódica referenciada a un espacio territorial determinado, y que constituyen la parte fundamental de la materia prima del documento ***Datos, Cifras y Mapas. Cuaderno de Información Municipal 2009. La Paz.***

El municipio de La Paz y de acuerdo al artículo 120 de la *Constitución Política del Estado de Baja California Sur* colinda al Norte con el municipio de Comondú en una línea que inicia en el sitio conocido como *Los Dolores* con un rumbo suroeste y cruzando la península hasta un lugar conocido como *El Cayuco*, rada que se ubica en la costa de Bahía Almejas en el litoral del pacífico; por el sur limita con la colindancia norte del municipio de Los Cabos partiendo de un punto en la costa del Océano Pacífico llamado *La Tinaja* que va en línea recta al copo de *La Soledad*, rumbo al Este; de este punto hacia el Norte, en línea recta hasta el copo de la sierra de *Las Casitas* hasta el lugar conocido como *San Vicente*; y de este lugar, en línea recta hacia el Este, hasta llegar a *Piedras Gordas* en el Golfo de California; por el Este con el Golfo de California y por el Oeste con el Océano Pacífico. Por su parte, el artículo 121 establece que los municipios se dividirán en cabeceras, delegaciones y subdelegaciones, indicando que sus extensiones y límites serán determinadas por el Ayuntamiento respectivo.

En el municipio de La Paz, hay una cabecera que es la ciudad de La Paz, seis delegaciones que son Todos Santos, San Antonio, El Carrizal Los Dolores, Los Planes y Los Barriles, y 48 subdelegaciones distribuidas de la siguiente manera: 13 en la delegación de *Todos Santos* (El Pescadero, Veladero, Texcalama, Ejido Plutarco Elías Calles, Saltito de Los García, El Aguaje, San Andrés, El Refugio, Los Horconcitos, Santa Gertrudis, Las Playitas -El Batequito-, Matancitas y San Venancio); 6 en la Delegación de *San Antonio* (El Triunfo, El Rosario -Las Gallinas-, Palo de Arco, San Antonio de la Sierra, Valle Perdido y Los Palos Verdes); en la delegación de El Carrizal 5 (La Matanza, Melitón Albáñez Domínguez, Los Divisaderos -San Blas-, Álvaro Obregón y La Trinidad); 10 en la delegación de los *Los Dolores -Las Pocitas-* (San Hilario -El Cien-, Santa María de Toris, La Soledad, San Pedro de la Presa, El Caporal, Santa Rita, San Fermín, Santa Fe -Colonia Tepeyac, El Paso de Iritú y Puerto Chale); 3 en la delegación de *Los Planes* (El Ancón, Agua Amarga y El Sargento); 3 en la delegación de *Los Barriles* (El Coro, El Cardonal y San Bartolo); y 8 en la

Cabecera Municipal (El Centenario, San Juan de la Costa, Alfredo V. Bonfil, El Progreso, Conquista Agraria, San Pedro, La Fortuna, y San Evaristo).

Los límites, colindancias y superficie territorial de las delegaciones y subdelegaciones, no han sido definidos por el Ayuntamiento, sólo se conoce la superficie territorial del municipio de La Paz publicada en 1995 por el INEGI que es de 20 mil 274.98 kilómetros cuadrados, de un total de 73 mil 677 kilómetros cuadrados que abarca el Estado y un millón 959 mil 248 kilómetros cuadrados del territorio nacional, sin incluir la superficie insular. Tomando los datos estimados por el Consejo Nacional de Población (CONAPO), en el municipio de La Paz en el 2009 existen 230 mil 078 habitantes, por lo tanto la densidad de población es de 11.3 habitantes por kilómetro cuadrado, mientras que para el Estado es de 7.6 habitantes por kilómetro cuadrado, considerando que la población estimada en Baja California Sur en el 2009 es de 565 mil 400 habitantes.

El documento *Datos, Cifras y Mapas. Cuaderno de Información Municipal 2009. La Paz* ha sido elaborado con las herramientas técnicas tradicionales utilizando los programas *Excel*, *Word*, *Autocad* y *Corel*, por lo que a futuro, el Ayuntamiento deberá contar necesariamente con un Sistema de Información Municipal Georeferenciado (SIMG), en donde, ante la complejidad de localidades y datos en el espacio municipal, la Clave Catastral deberá ser también la unidad básica del SIMG tomando la denominación de Área Geoestadística Catastral (AGEC) para aproximarse a una homologación con el Marco Geoestadístico Municipal del órgano rector a nivel nacional, que de acuerdo a la Ley de Información Estadística y Geográfica, es el INEGI; para ello, será necesario que el Centro de Información Municipal conjuntamente con la Dirección de Informática del Ayuntamiento instrumenten el diseño del sistema informático, considerando precisamente el Área Geoestadística Catastral (AGEC) como nivel básico y como niveles de agregación el Área Geoestadística de municipio, barrio, delegación y subdelegación.

Criterios técnico-metodológicos

El documento *Datos, Cifras y Mapas. Cuaderno de Información Municipal 2009. La Paz*, es un volumen dividido en cuatro partes: I. Mapas y planos; II. Estadísticas de indicadores generales; III. Estadística mensual 2008. XIII Ayuntamiento de La Paz; IV. Anexo gráfico y, un Anexo de mapas y planos en formato para impresión de 1.20 x 1.80, 0.90 x 1.80 metros. Aparecen en la publicación, 25 mapas y planos, 48 cuadros de indicadores generales, 183 cuadros de estadísticas municipales y 97 gráficas.

Mapas y planos

Contar con información geográfica del municipio y ciudad de La Paz a diversos niveles de desagregación (delegación, subdelegación, localidad, colonia, manzana, lote o predio) se convierte en una necesidad recurrente, y es la información cartográfica, la que ofrece mayores ventajas para disponer de datos representados en forma gráfica. El disponer de información cartográfica digitalizada, representa una serie de limitaciones para el Centro de Información Municipal, por la falta de equipos de cómputo, software e infraestructura adecuada, por lo cual, toma como fuente original de la información digital básica espacial a dependencias estatales y municipales, tales como el Centro Estatal de Información y el Catastro municipal.

Teniendo en cuenta sus limitantes, el CIM elabora, en medida de sus posibilidades, la cartografía municipal a partir de mapas y planos que contienen información gráfica expresada en un lenguaje sencillo, fácil de comprender y considerada de utilidad para los distintos usuarios, manteniendo con ello el objetivo principal de proporcionar información suficiente, confiable y oportuna sobre aspectos de la geografía municipal.

Los mapas del estado y del municipio que aparecen en esta publicación se elaboraron con base en mapas digitalizados en formato Corel y Autocad por el Centro Estatal de Información.

Estos mapas han sido ajustados y actualizados por el CIM de acuerdo a las necesidades técnicas del documento que ahora se publica; mientras que los planos de la ciudad de La Paz fueron construidos a partir de los planos digitalizados en formato Autocad proporcionados por la Dirección de Catastro, teniendo como finalidad actualizar en lo posible el plano de la ciudad de La Paz incluyendo nuevas colonias o barrios así como el área conurbada de Chametla y El Centenario.

A partir del archivo digital actualizado del plano de la ciudad se elaboraron diferentes planos para representar información gráfica de las direcciones generales de Seguridad Pública, Policía Preventiva y Tránsito Municipal; Servicios Públicos Básicos y del Organismo Operador Municipal del Sistema de Agua Potable, Alcantarillado y Saneamiento de La Paz. Complementario a la información proporcionada por dependencias municipales se tomaron fuentes externas al H. XIII Ayuntamiento de La Paz como INEGI y CONAPO, vertiendo la información consultada a los mapas estatales, municipales y de la ciudad de La Paz con los que trabaja el CIM.

El formato del mapa se presenta de la siguiente manera: 1)el numeral es progresivo precedido del número correspondiente de la parte del documento, 2)el título sintetiza el contenido general del mapa, 3)la simbología es la convencional con el uso de íconos o indicadores geométricos y lineales, 4)la fuente aparece en la parte inferior indicando la procedencia del mapa original y de la información utilizada en su construcción, 5)la elaboración indica la responsabilidad técnica de la organización de la información utilizada en el mapa, 6)la escala de los mapas aparece en unos casos en forma gráfica y en otros se hace la observación de que no se indica escala, y 7)las notas técnicas y explicativas que aparecen al margen del mapa, por lo general se refieren al contenido, y en ocasiones se complementa con datos adicionales.

Se publican 1 mapa de la República Mexicana, 3 mapas estatales, 10 mapas municipales, 6 mapas delegacionales, 1 mapa de la cabecera municipal, 4 planos actuales de la ciudad de La Paz, para ser un total de 25 mapas y planos para la parte I, de los cuales 15 se encuentran al finalizar el documento en un anexo de mapas y planos en formato para impresión de 0.90 x 0.60 y 1.20 x 1.80 metros.

La estadística y las gráficas

La información estadística ha sido organizada en cuadros y tiene varias procedencias: la estadística de indicadores generales procede del *I y II Censo de Población y Vivienda 1995 y 2005*, de los *Censos Generales de Población y Vivienda 1990 y 2000* del INEGI, *Cuaderno de Datos Básicos 2008* del Centro Estatal de Información del Gobierno del Estado de B.C.Sur, *Consejo Nacional de Población, Banco de México, Instituto Nacional de Migración y Secretaría de turismo*, obteniéndose 48 cuadros; la estadística mensual 2008, procede de los registros administrativos de las dependencias del XIII Ayuntamiento que son las responsables del dato, obteniendo como resultado 183 cuadros.

La estructura general de los cuadros es la siguiente: 1)el número de los cuadros es progresivo, y le precede el número de la parte y apartado correspondiente; 2)el título del cuadro sintetiza el contenido del mismo, indica la temporalidad del dato y su referencia espacial (Ciudad, Municipio, Delegación, Subdelegación); 3)la fuente indica la procedencia del dato que puede ser un registro administrativo de la dependencia indicándose en este caso a la dependencia responsable en orden jerárquico como es el caso de la estadística 2008; 4)las notas han sido numeradas y en ellas se hace alguna explicación, definición o aclaración puntual, según sea el caso; 5)las observaciones son también explicativas o aclaratorias pero de manera general; y aquí se incluye, para el caso de la estadística 2008 la dependencia, el titular y el técnico que valida la información proporcionada, y 6)el personal técnico que elaboró el cuadro, aparece al final de la nota al pie.

En el caso de la estadística de indicadores generales son útiles para observar el peso específico que tiene el municipio de La Paz en relación al resto de los municipios, para ello se adoptó el siguiente criterio: las fuentes originales contienen cuadros con datos desagregados de los cinco municipios y total del Estado, con ellos se construyó el nuevo cuadro en el que aparecen tres filas, una fila con el nombre de *Resto de los municipios* con datos agregados de los municipios de Los Cabos, Comondú, Loreto y Mulegé, otra fila con el nombre de *Municipio de La Paz* con el dato total del municipio y una tercera fila con el nombre de *B.C.Sur* que tiene el dato total del Estado, los cuales se tomaron directamente del cuadro original.

Los cuadros construidos sirvieron de base para formar un anexo gráfico, donde se muestran gráficas de indicadores generales del 2006 al 2008 de fuentes como el INEGI, Gobierno del Estado, *Consejo Nacional de Población*, *Banco de México*, *Instituto Nacional de Migración* y *Secretaría de turismo*, y gráficas mensuales del año 2008, correspondientes a la información proporcionada por las dependencias municipales.

Las razones técnicas para presentar la información estadística y cartográfica de manera conjunta y voluminosa, con cuadros, gráficas y mapas con abundantes aclaraciones y observaciones, acompañado además de un glosario anexo elaborado por los responsables de cada una de las dependencias, tiene los siguientes objetivos: primero, para que el usuario, tanto interno como externo, que utilice la información reduzca al mínimo las dudas que el dato por naturaleza genera; segundo, que el usuario tenga a su disposición toda la información municipal de referencia, a manera de cuadro estadístico para el año 2006 al 2008 en cuadros de fuentes externas al Ayuntamiento y mensuales del año 2008 proveniente de las dependencias municipales, aunque para efectos prácticos solamente utilice los que son de su interés inmediato; y tercero, que un cuadro, una gráfica o un mapa puede ser consultado en forma independiente del conjunto de información contenida en la publicación.

El equipo técnico

El equipo técnico que elaboró el documento *Datos, Cifras y Mapas. Cuaderno de Información Municipal 2009. La Paz* esta integrado por cuatro profesionales: Patricia Mijares Ramírez, Coordinadora Técnica; Liliana Bareño Villa y Juan Carlos Castro Ramírez, ambos Técnicos Auxiliares de estadística y Flor Angélica Barreto Cosío, Técnica Auxiliar de Cartografía. Patricia Mijares Ramírez es el enlace técnico del CIM con las unidades administrativas centrales del Ayuntamiento: Contraloría; Presidencia, Secretaría General, Dirección General de Desarrollo Social y Económico, Dirección General de Obras Públicas y Asentamientos Humanos, Dirección General de Desarrollo Urbano y Ecología, Dirección General de Catastro, Dirección General de Seguridad Pública, Policía Preventiva y Tránsito, Servicios Públicos Básicos, Tesorería General, DIF, Oficialía Mayor, Organismo Operador Municipal del Sistema de Agua Potable y Alcantarillado de La Paz, Dirección General del Registro Civil y Dirección General del Registro Público de la Propiedad y del Comercio; y específicamente con los técnicos de la Coordinación de Delegaciones, la Dirección Técnica de Cabildo, direcciones de Obras Públicas, Asentamientos Humanos, Planeación y Regularización Urbana, Licencias de Construcción, Dirección General de Catastro y cada una de las áreas de la Dirección General de Seguridad Pública, Policía Preventiva y Tránsito; Liliana Bareño Villa es el enlace con los técnicos de la Dirección de Informática, H. Cuerpo de Bomberos, Tesorería General, Dirección General de Desarrollo Social y Económico, Desarrollo Integral para la Familia, Oficialía Mayor, Dirección General del Registro Público de la Propiedad y del Comercio, Dirección General del Registro Civil y Organismo Operador Municipal del Sistema de Agua Potable, Alcantarillado y Saneamiento de La Paz; Juan Carlos Castro Ramírez es enlace con los técnicos de la Dirección de Protección Civil, Junta Municipal de Reclutamiento, Departamento de Certificaciones, Señales y Marcas de Herrar, Dirección General de Servicios Públicos Básicos, cada una de las áreas de Presidencia, Instituto Municipal de la Mujer y Dirección de Ecología, Educación y Gestión Ambiental. Por supuesto que detrás de una publicación está una compleja organización del trabajo y una amplia red de relaciones técnicas con las dependencias municipales, estatales y federales.

Agradecimientos

Indudablemente los esfuerzos que el H. XIII Ayuntamiento de La Paz ha hecho para continuar con el proyecto del Centro de Información Municipal son merecedores de nuestro reconocimiento, con su labor, garantiza la concentración de información estadística y cartográfica municipal necesaria para la planeación y la toma de decisiones, manteniendo, al mismo tiempo, informada a la población en general. El trabajo que la presente administración ha realizado dándole continuidad al proyecto, resulta indispensable al marcar la pauta dentro de la entidad, por la importancia que representa contar con un órgano concentrador de información a nivel municipal. Igualmente el apoyo técnico recibido del Centro de Documentación de Historia Económica y Política de Baja California Sur (CEDOHEP) que coordina el Dr. Gilberto Piñeda Bañuelos, ha sido fundamental gracias al Convenio de Colaboración Académica y Científica con el Área Interdisciplinaria de Ciencias Sociales y Humanidades de la UABCS.

Por otra parte queremos agradecer a los directores generales y de área, pero sobre todo a los técnicos enlaces en cada una de las dependencias municipales que siempre han estado en la mejor disposición de proporcionar información estadística y cartográfica de manera periódica, creando cada uno de ellos conciencia de la importancia que guarda la información.

Agradecemos también al Centro Estatal de Información del Gobierno del Estado de Baja California Sur por la colaboración que existe entre ambos organismos y por buscar algo en común, informar con transparencia a las dependencias en general para la toma de decisiones y en particular a la sociedad.

Esperamos que la difusión de la información estadística y cartográfica puesta a disposición en este documento refuerce las políticas públicas municipales, al tiempo que sirva a la sociedad en general.

**Centro de Información Municipal (CIM),
H. XIII Ayuntamiento de La Paz**

**Centro de Documentación de Historia Económica
y Política de B. C. Sur (CEDOHEP), UABCS**

ÍNDICE GENERAL

DIRECTORIO

PRESENTACIÓN

INTRODUCCIÓN

PARTE I. MAPAS Y PLANOS

Índice

1

PARTE II. ESTADÍSTICA DE INDICADORES GENERALES

Índice

31

PARTE III. ESTADÍSTICA MENSUAL 2008. XIII AYUNTAMIENTO DE LA PAZ

Índice

63

III.1 Económicas

77

III.2 Sociales

127

III.3 Urbanas

217

PARTE IV. ANEXO GRÁFICO

Índice

229

IV.1 Gráficas de indicadores generales 2006-2008

237

IV.2 Gráficas mensuales 2008. XIII Ayuntamiento de La Paz 2008

257

Glosario

307

ANEXO DE MAPAS Y PLANOS

PARTE I. MAPAS Y PLANOS



PARTE I. MAPAS Y PLANOS	1
I.1 Población total en los Estados Unidos Mexicanos, 2009	5
I.2 Población total por municipio y en Baja California Sur, 2005	6
I.3 Delegaciones municipales de Baja California Sur, 2008	7
I.4 Localidades urbanas y número de población en el municipio de La Paz, 2005	8
I.5 Delegaciones y subdelegaciones del municipio de La Paz, B.C.Sur, 2008	9
I.6 Cabecera municipal del municipio de La Paz	10
I.7 Delegaciones del municipio de La Paz: Todos Santos	11
I.8 Delegaciones del municipio de La Paz: San Juan de Los Planes	12
I.9 Delegaciones del municipio de La Paz: Los Barriles	13
I.10 Delegaciones del municipio de La Paz: San Antonio	14
I.11 Delegaciones del municipio de La Paz: El Carrizal	15
I.12 Delegaciones del municipio de La Paz: Los Dolores	16
I.13 Vías de comunicación terrestre entre cabeceras delegacionales y subdelegaciones en el municipio de La Paz, B.C.Sur	17
I.14 Áreas naturales protegidas en el municipio de La Paz, B.C.Sur	18
I.15 Localidades costeras en el municipio de La Paz, B.C.Sur	19
I.16 Destinos y actividades turísticas en el municipio de La Paz, B.C.Sur	20
I.17 Monumentos históricos en el municipio de La Paz, B.C.Sur	21
I.18 Sitios de misión en el municipio de La Paz, B.C.Sur	22
I.19 Sitios arqueológicos en el municipio de La Paz, B.C.Sur	23
I.20 Oficialías del Registro Civil en el municipio de La Paz, B.C. Sur	24
I.21 Grado de marginación por municipios en Baja California Sur, 2005	25
I.22 Grado de marginación urbana por AGEB en la ciudad de La Paz y área conurbada de El Centenario, B.C.Sur, 2005	26
I.23 Sectores y subsectores de la Dirección General de Seguridad Pública Policía Preventiva y Tránsito Municipal en la ciudad de La Paz, B.C.Sur, 2009	27
I.24 Sectores del Organismo Operador Municipal del Sistema de Agua Potable, Alcantarillado y Saneamiento de La Paz, en la ciudad de La Paz, B.C.Sur, 2009	28

I.25 Sectores para la recolección de basura de la Dirección General de Servicios Públicos Básicos, en la ciudad de La Paz, B.C.Sur, 2009

I.1.1 Población total en los Estados Unidos Mexicanos, 2009

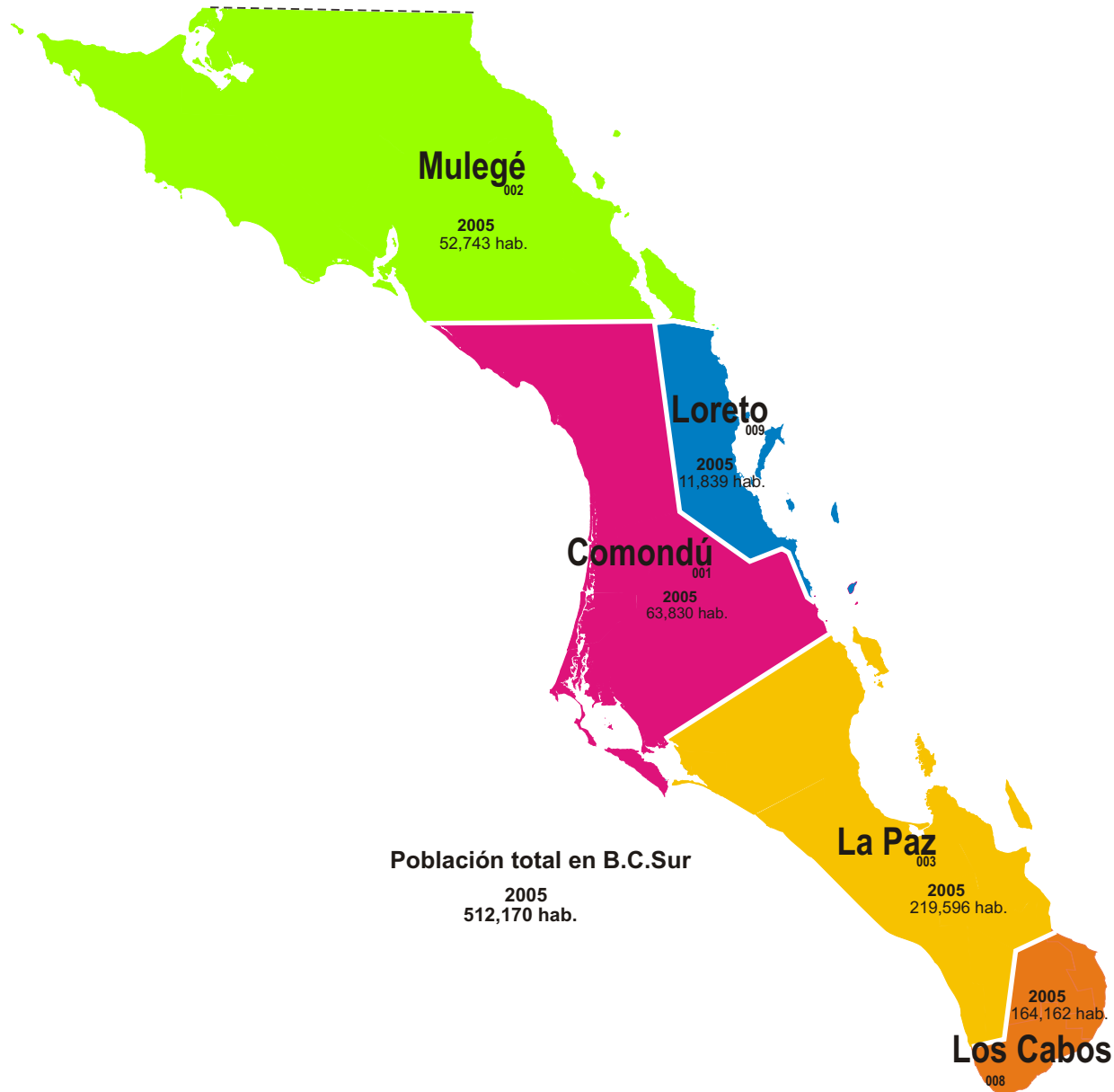


2009
Población total en los Estados Unidos Mexicanos
107,550,697 hab.
mujeres 54,696,909 =51 %
hombres 52,853,788 =49 %

FUENTE: Centro Estatal de Información, *Mapa de la República Mexicana*, Gobierno del Estado de B.C.Sur, Secretaría de Promoción y Desarrollo Económico, Subsecretaría de Planeación del Desarrollo, La Paz, B.C.Sur, Mayo de 2006; CONAPO, *Proyecciones de la población de México 2005-2050*. Cuadro: población total de los municipios a mitad de año, 2005-2030; Total de hombres residentes en los municipios a mitad de año, 2005-2030; Total de mujeres residentes en los municipios a mitad de año, 2005-2030; www.conapo.gob.mx

OBSERVACIONES:
Los datos para el 2009 corresponden a las proyecciones realizadas por CONAPO basadas en el II Censo de Población y Vivienda 2005.
Sin escala gráfica.
ELABORÓ: Flor Barreto Cosío

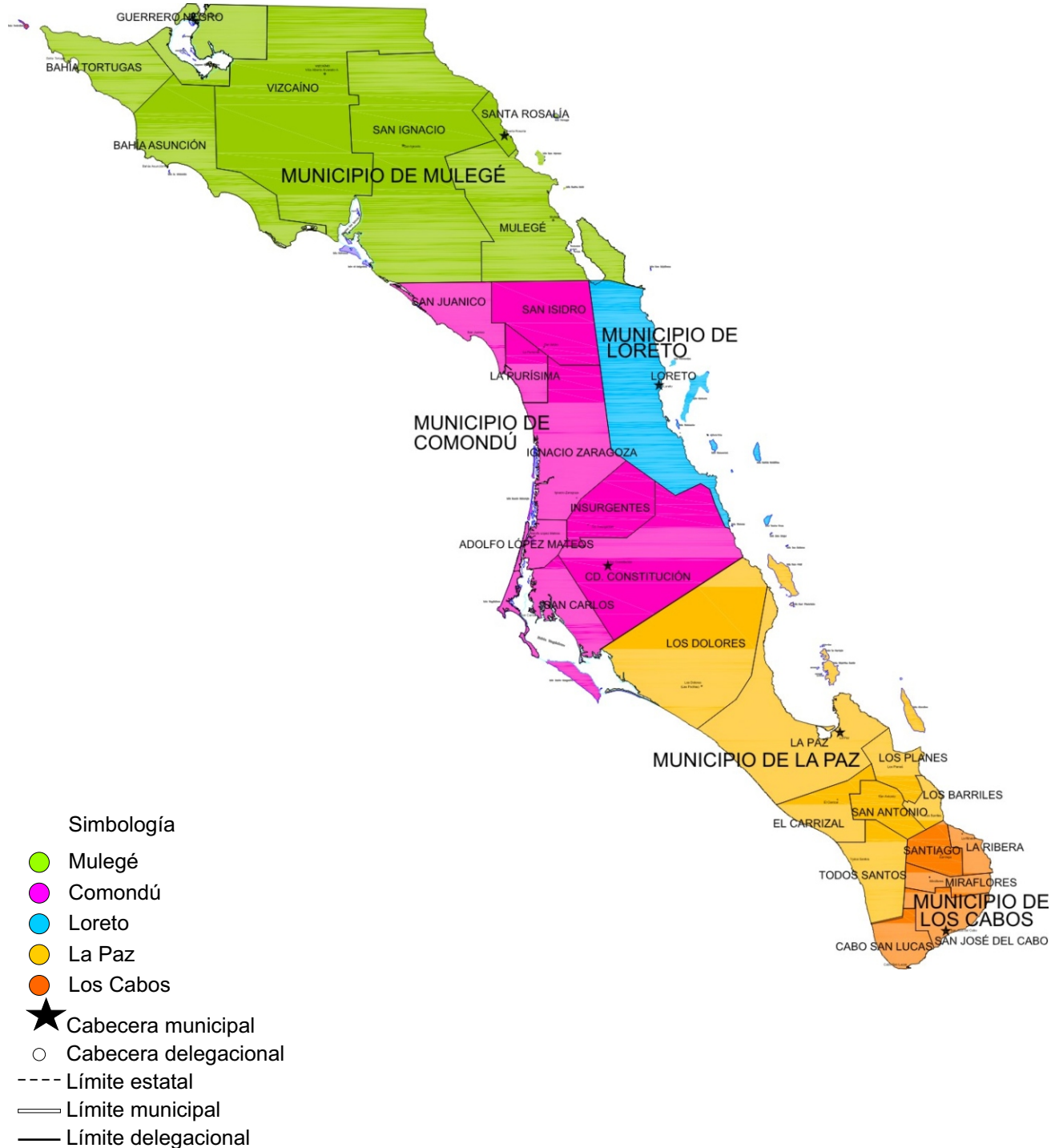
I.1.2 Población total por municipio y en Baja California Sur, 2005



FUENTE: El mapa fue construido con base en: Centro Estatal de Información, *Compendio Estadístico 1998-2004, Municipios de Baja California Sur, Cuaderno de Datos Básicos 2005*, Gobierno del Estado de B.C.Sur, Secretaría de Promoción y Desarrollo Económico, p.9, mapa 1.1. La Paz, B.C.Sur, Marzo de 2005; INEGI, *II Censo de Población y Vivienda 2005, Resultados definitivos*. Cuadro: Población 4; www.inegi.gob.mx

OBSERVACIONES:
Los límites municipales se determinaron con base en los Decretos de Constitución de los municipios.
(000) Clave del municipio según INEGI.
Sin escala gráfica.
ELABORÓ: Flor Barreto Cosío.

I.1.3 Delegaciones municipales de Baja California Sur, 2008

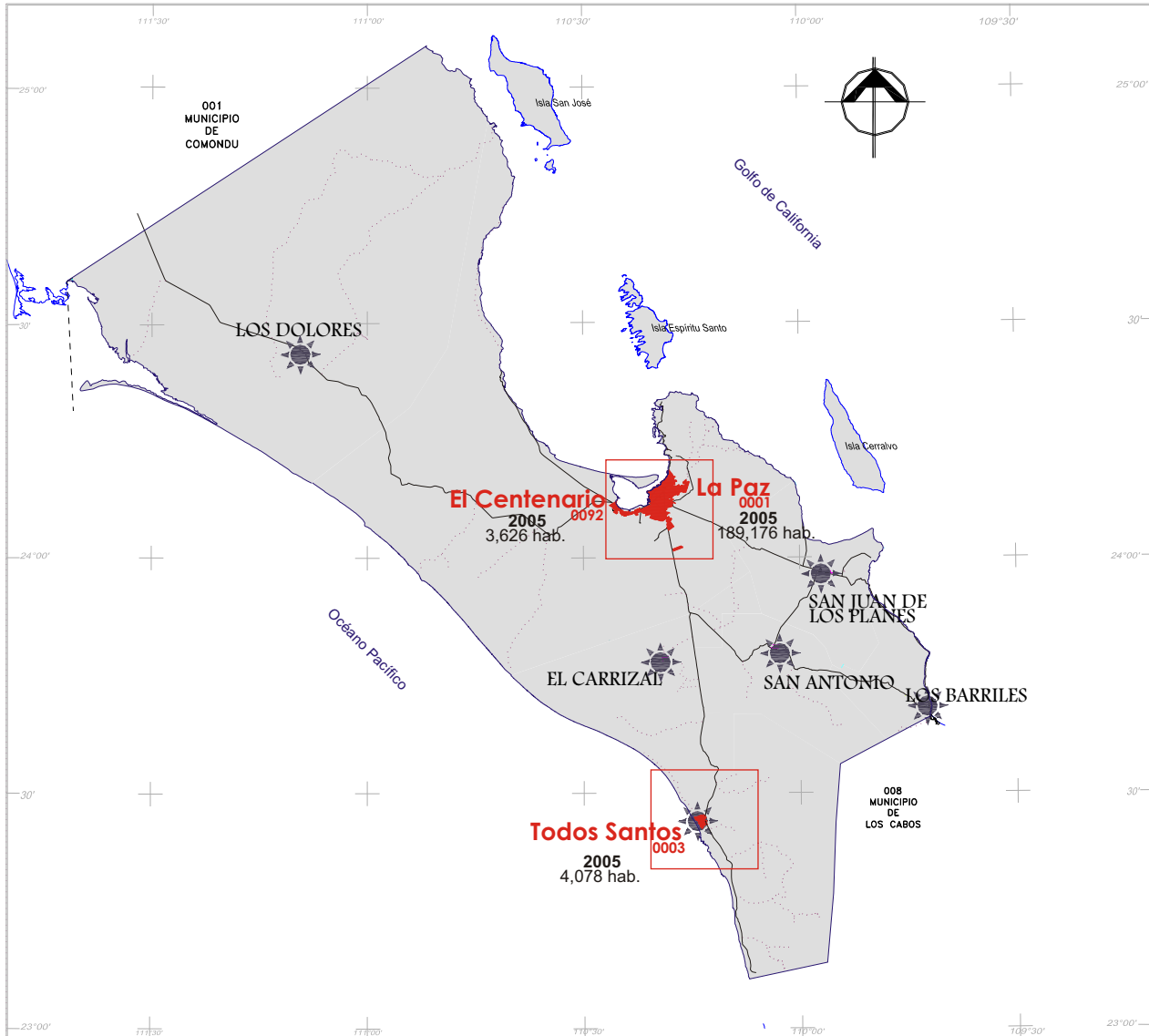


FUENTE: Centro Estatal de Información, *Compendio Estadístico 1998-2004, Municipios de Baja California Sur, Cuaderno de Datos Básicos 2005*, Gobierno del Estado de B.C.Sur, Secretaría de Promoción y Desarrollo Económico, Subsecretaría de Planeación del Desarrollo, p.10, mapa 1.2, La Paz, B.C.Sur, Abril de 2005; *Mapa Municipios por delegaciones*, mayo de 2009.

OBSERVACIONES:

Los límites municipales se determinaron con base en los Decretos de Constitución de los municipios.
 Los límites delegacionales y subdelegacionales son preliminares y no representan los límites reales, son únicamente para uso geoestadístico.
 El Municipio de Loreto se compone únicamente de su cabecera municipal y de subdelegaciones.
 Sin escala gráfica.
 ELABORÓ: Flor Barreto Cosío.

I.1.4 Localidades urbanas y número de población en el municipio de La Paz, B.C.Sur, 2005



Simbología

- ★ Cabecera municipal
- ☉ Cabecera delegacional
- Límite municipal



0092 Clave de localidad según INEGI

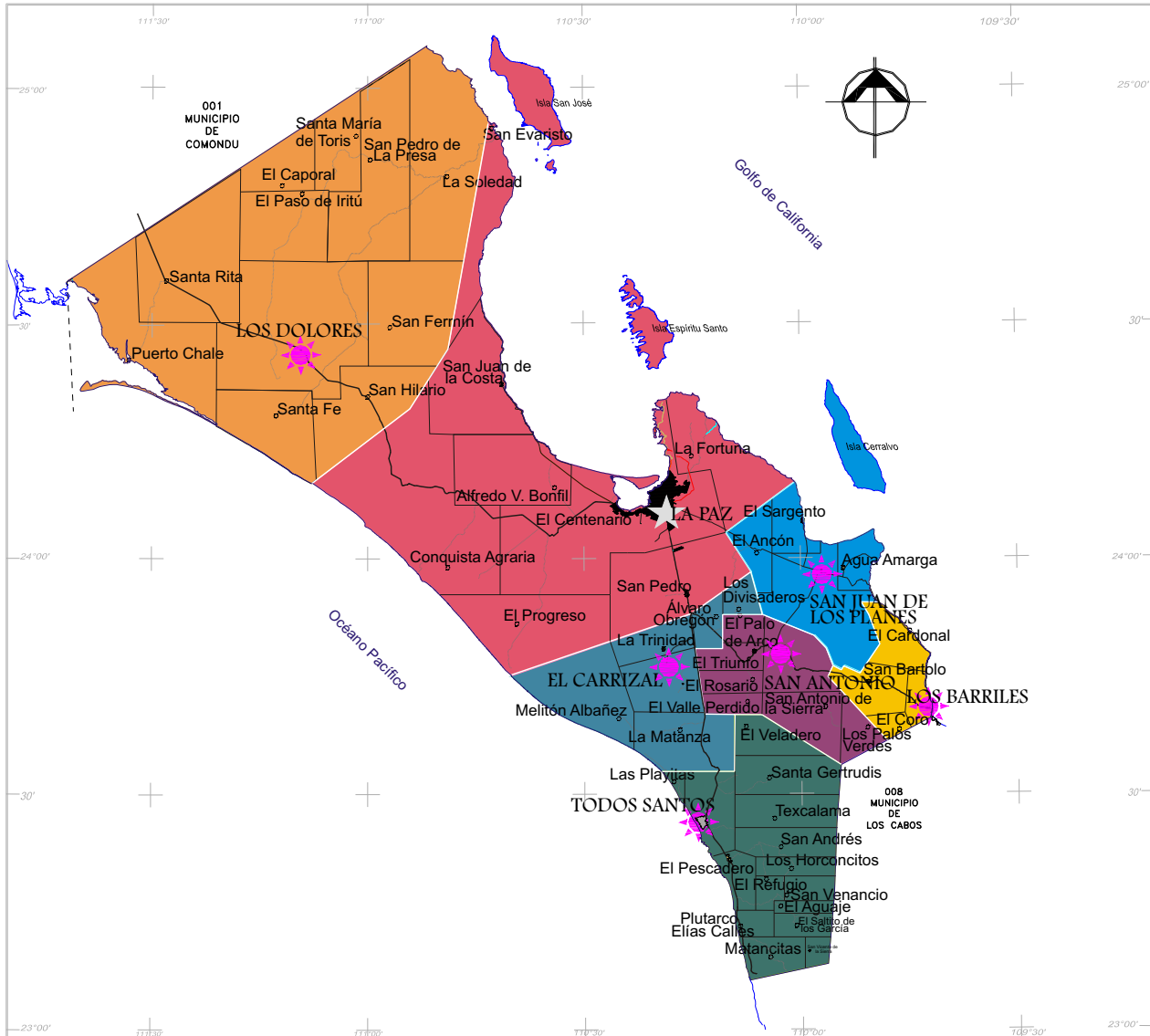
Población total en el municipio de La Paz

2005
219,596 hab.
 109,769 mujeres
 109,827 hombres

FUENTE: El mapa fue construido con base en: Centro Estatal de Información, *Compendio Estadístico 1998-2004, Municipios de Baja California Sur, Cuaderno de Datos Básicos 2005*, Gobierno del Estado de B.C.Sur, Secretaría de Promoción y Desarrollo Económico, p.9, mapa 1.1, p.48, Cuadro 1.1.7, La Paz, B.C.Sur, Marzo de 2005; *Mapa Subdelegaciones Municipio de La Paz*, Septiembre de 2008; INEGI, *II Censo de Población y Vivienda 2005, Principales Resultados por Localidad*; www.inegi.gob.mx

OBSERVACIONES:
 Una localidad se considera urbana cuando su población es de 2,500 habitantes y más.
 Los límites municipales se determinaron con base en los Decretos de Constitución de los municipios.
 Sin escala gráfica.
 ELABORÓ: Flor Barreto Cosío.

I.1.5 Delegaciones y subdelegaciones del municipio de La Paz, B.C.Sur, 2009



- | | | |
|----------------------------|-------------------------------------|---------------------------|
| Simbología | | |
| ★ Cabecera municipal | — Límite subdelegacional | ● Delegación Los Barriles |
| ⊛ Cabecera delegacional | ● Delegación Todos Santos | ● Delegación Los Dolores |
| ⊛ Cabecera subdelegacional | ● Delegación San Antonio | ● Delegación El Carrizal |
| — Límite delegacional | ● Delegación San Juan de Los Planes | |

FUENTE: El mapa se elaboró con base en cartografía digital proporcionada por el Centro Estatal de Información (CEI); *Compendio Estadístico 1998-2004, Municipios de Baja California Sur, Cuaderno de Datos Básicos 2005*, Gobierno del Estado de B.C.Sur, Secretaría de Promoción y Desarrollo Económico, Subsecretaría de Planeación del Desarrollo, tomo I, p.14, mapa 1.6, La Paz B.C.Sur, Abril de 2005; Mapa Tabla de distancias Baja California Sur, Octubre de 2003; *Mapa Subdelegaciones Municipio de La Paz*, Septiembre de 2008; INEGI, *II Censo de Población y Vivienda 2005, Principales Resultados por Localidad 2005 (ITER)*, www.inegi.gob.mx; Gobierno del Estado de Baja California Sur, Boletín Oficial No.25-BIS Extraordinario, tomo XXXV, 25 de abril de 2008, La Paz, Baja California Sur.

OBSERVACIONES:
Los límites municipales se determinaron con base en los Decretos de Constitución de los municipios.
Los límites delegacionales y subdelegacionales son preliminares y no representan los límites reales, son únicamente para uso geostatístico.

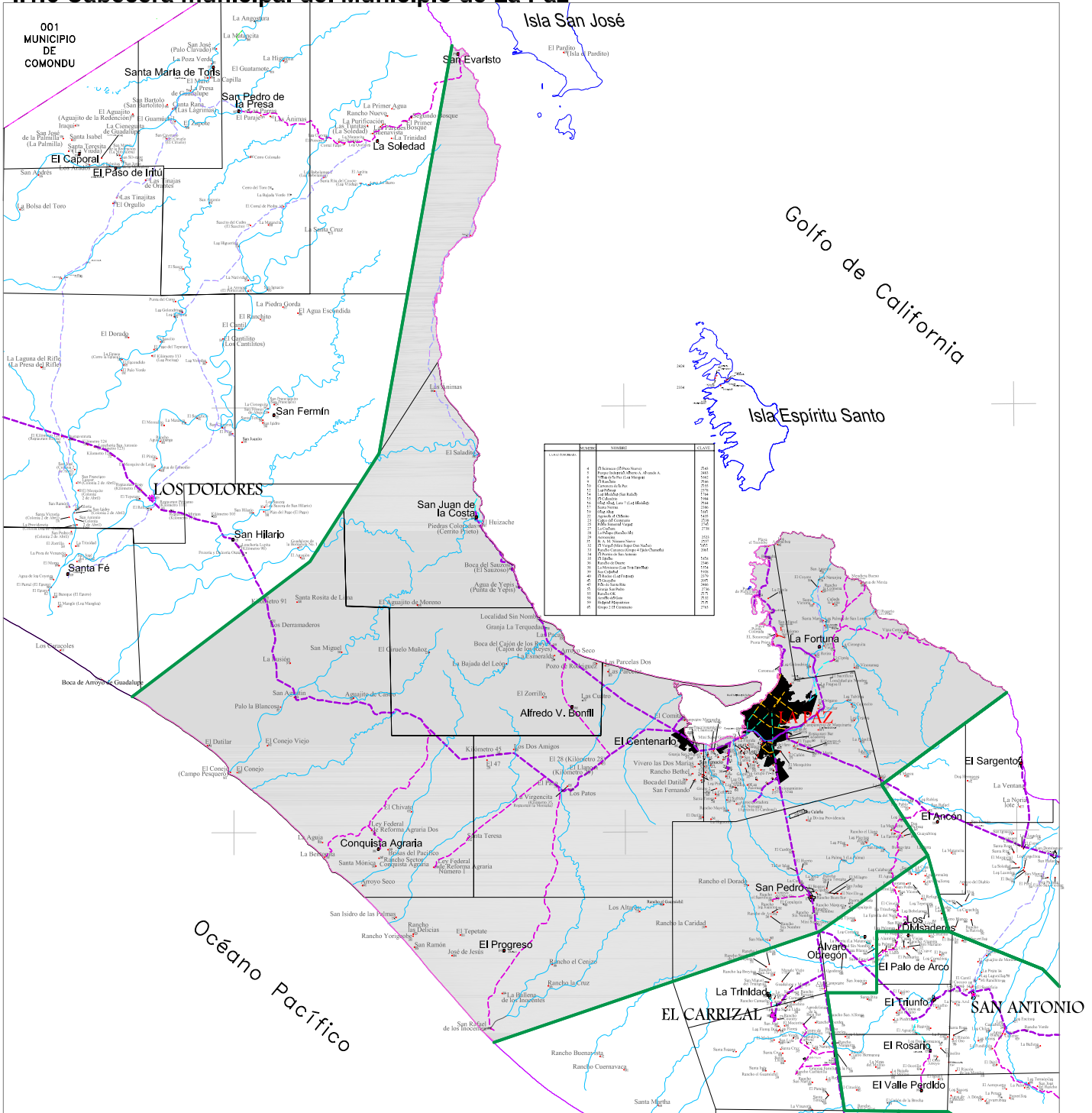
El Carrizal que pertenecía a la delegación de San Antonio, deja de ser subdelegación para convertirse en cabecera delegacional, e incluye cinco subdelegaciones, La Matanza y Melitón Albáñez Domínguez, las cuales pertenecían a la delegación de Todos Santos, Los Divisaderos o San Blas y Álvaro Obregón, que formaban parte de la delegación de San Antonio, y La Trinidad, localidad que se integra como subdelegación.

Las subdelegaciones de Chametla y El Calandrio dejan de ser cabeceras subdelegacionales para fusionarse al Centro de Población La Paz.










Texcalama deja de ser cabecera subdelegacional para fusionarse al Centro de Población de San Antonio. Todo esto, a partir de la publicación del Boletín Oficial del Gobierno del Estado de Baja California Sur, No.25-BIS Extraordinario con fecha 25 de Abril de 2008.

San Vicente de La Sierra administrativamente pertenece al municipio de Los Cabos.
ELABORÓ: Flor Barreto Cosío.

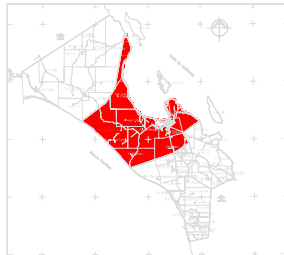
I.1.6 Cabecera municipal del Municipio de La Paz



SIMBOLOGÍA:

-  Localidades urbanas
-  Una localidad se considera urbana cuando su población es de 2,500 hab. y más
-  Cabecera Municipal
-  Cabecera de Delegación
-  Cabecera de Subdelegación
-  Localidad
-  Límite de subdelegación
-  Carretera
-  Camino
- (0092) Clave de localidad INEGI

LOCALIZACIÓN:



ESCALA GRÁFICA



FUENTE:

FUENTE: Centro Estatal de Información. Censo Estadístico 1998-2004. Municipios de Baja California Sur. Cuaderno de Datos Básicos 2005, Gobierno del Estado de B.C.Sur, Secretaría de Promoción y Desarrollo Económico, Subsecretaría de Planeación del Desarrollo, tomo I, p.14, mapa 1.6, La Paz B.C.Sur, Abril de 2005; Mapa Tabla de distancias Baja California Sur, Octubre de 2003; Mapa Subdelegaciones Municipio de La Paz, Septiembre de 2008; INEGI, II Censo de Población y Vivienda 2005, Principales Resultados por Localidad 2005 (ITER), www.itergob.mx; Gobierno del Estado de Baja California Sur, Boletín Oficial No.25-BIS Extraordinario, tomo XXXV, 25 de abril de 2008, La Paz, Baja California Sur.

OBSERVACIONES:

Los límites municipales se determinaron con base en los Decretos de Constitución de los municipios. Los límites delegacionales y subdelegacionales son preliminares y no representan los límites reales, son únicamente para uso geostatístico.

El Carrizal que pertenecía a la delegación de San Antonio, deja de ser subdelegación para convertirse en cabecera delegacional, e incluye cinco subdelegaciones, La Matanza y Melillo Albaláez Domínguez, las cuales pertenecían a la delegación de Todos Santos, Los Divisaderos o San Blas y Alvaro Obregón, que formaban parte de la delegación de San Antonio, y La Trinidad, localidad que se integra como subdelegación.

Las subdelegaciones de Chameta y El Calandrio dejan de ser cabeceras subdelegacionales para fusionarse al Centro de Población La Paz.

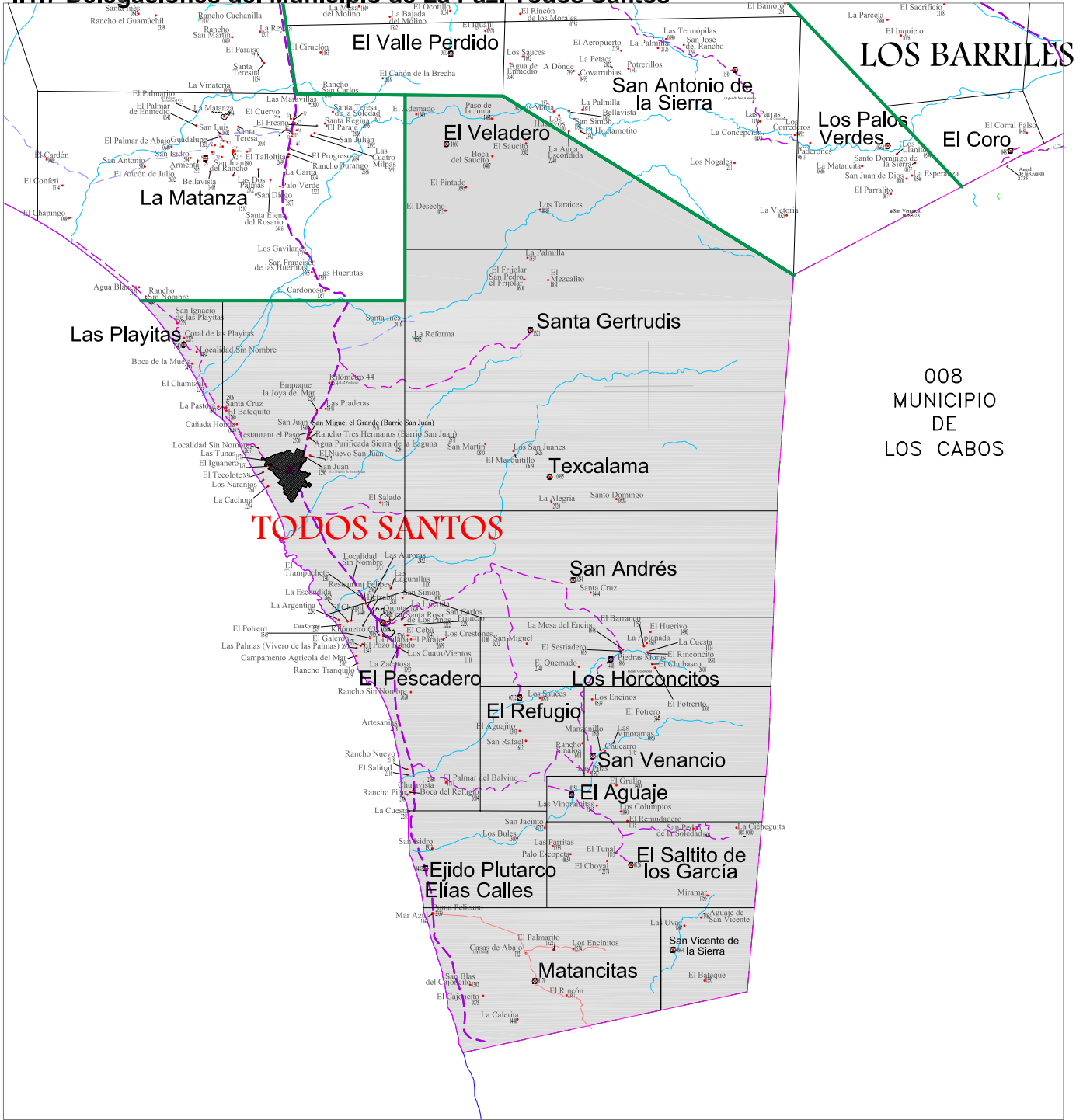
Tercelama deja de ser cabecera subdelegacional para fusionarse al Centro de Población de San Antonio. Todo esto, a partir de la publicación del Boletín Oficial del Gobierno del Estado de Baja California Sur, No.25-BIS Extraordinario con fecha 25 de Abril de 2008.

San Vicente de La Sierra administrativamente pertenece al municipio de Los Cabos.

ELABORÓ: Flor Barreto Cosío
Técnico auxiliar en cartografía

FECHA: Enero de 2009

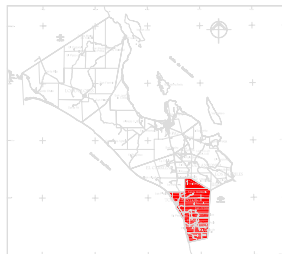
I.1.7 Delegaciones del Municipio de La Paz: Todos Santos



SIMBOLOGÍA:

- Localidades urbanas
Una localidad se considera urbana cuando su población es de 2,500 hab. y más
- ★ Cabecera Municipal
- ✦ Cabecera de Delegación
- ✦ Cabecera de Subdelegación
- Localidad
- Límite de subdelegación
- Carretera
- Camino
- (0092) Clave de localidad según INEGI

LOCALIZACIÓN:



ESCALA GRÁFICA



FUENTE:

FUENTE: Centro Estatal de Información, *Compendio Estadístico 1998-2004*, Municipios de Baja California Sur, *Cuaderno de Datos Básicos 2005*, Gobierno del Estado de B.C.Sur, Secretaría de Promoción y Desarrollo Económico, Subsecretaría de Planeación del Desarrollo, tomo I, p.14, mapa 1.6, La Paz B.C.Sur, Abril de 2005; Mapa *Tabla de distancias Baja California Sur*, Octubre de 2005; Mapa *Subdelegaciones Municipio de La Paz*, Septiembre de 2008; INEGI, *II Censo de Población y Vivienda 2005*, Principales Resultados por Localidad 2005 (ITER), www.inegi.gob.mx; Gobierno del Estado de Baja California Sur, *Boletín Oficial No.25-BIS Extraordinario*, tomo XXXV, 25 de abril de 2008, La Paz, Baja California Sur.

OBSERVACIONES:

Los límites municipales se determinaron con base en los Decretos de Constitución de los municipios. Los límites delegacionales y subdelegacionales son preliminares y no representan los límites reales, son únicamente para uso geostatístico.

El Carrizal que pertenecía a la delegación de San Antonio, dejó de ser subdelegación para convertirse en cabecera delegacional, e incluye cinco subdelegaciones. La Matanza y Melitón Albán Domínguez, las cuales pertenecían a la delegación de Todos Santos, Los Divisaderos o San Blas y Álvaro Obregón, que formaban parte de la delegación de San Antonio, y La Trinidad, localidad que se integra como subdelegación.

Las subdelegaciones de Chametta y El Calandrio dejan de ser cabeceras subdelegacionales para fusionarse al Centro de Población La Paz.

Texcalma deja de ser cabecera subdelegacional para fusionarse al Centro de Población de San Antonio. Todo esto, a partir de la publicación del Boletín Oficial del Gobierno del Estado de Baja California Sur, No.25-BIS Extraordinario con fecha 25 de Abril de 2008.

San Vicente de la Sierra administrativamente pertenece al municipio de Los Cabos.

ELABORÓ: Flor Barreto Cosío TÉCNICO auxiliar en cartografía FECHA: Enero de 2009

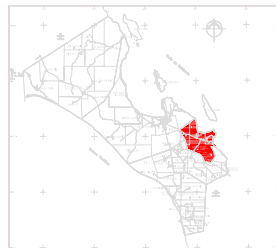
L1.8 Delegaciones del Municipio de La Paz: San Juan de Los Planes



SIMBOLOGÍA:

- Localidades urbanas
Una localidad se considera urbana cuando su población es de 2,500 hab. y más
- ★ Cabecera Municipal
- ✦ Cabecera de Delegación
- ⊠ Cabecera de Subdelegación
- Localidad
- Límite de subdelegación
- Carretera
- Camino
- (0092) Clave de localidad INEGI

LOCALIZACIÓN:



ESCALA GRÁFICA



FUENTE:

FUENTE: Centro Estatal de Información. Censo Estadístico 1990-2004, Municipios de Baja California Sur, Cuaderno de Datos Básicos 2005. Gobierno del Estado de B.C.Sur. Secretaría de Promoción y Desarrollo Económico. Subsecretaría de Planeación del Desarrollo, tomo 1, p.14, mapa 1.6, La Paz B.C.Sur, Abril de 2005; Mapa Tabla de distancias Baja California Sur, Octubre de 2003; Mapa Subdelegaciones Municipio de La Paz, Septiembre de 2008; INEGI. II Censo de Población y Vivienda 2005, Principales Resultados por Localidad 2005 (ITER), www.inegi.gob.mx; Gobierno del Estado de Baja California Sur, Boletín Oficial No.25-BIS Extraordinario, tomo XXXV, 25 de abril de 2008, La Paz, Baja California Sur.

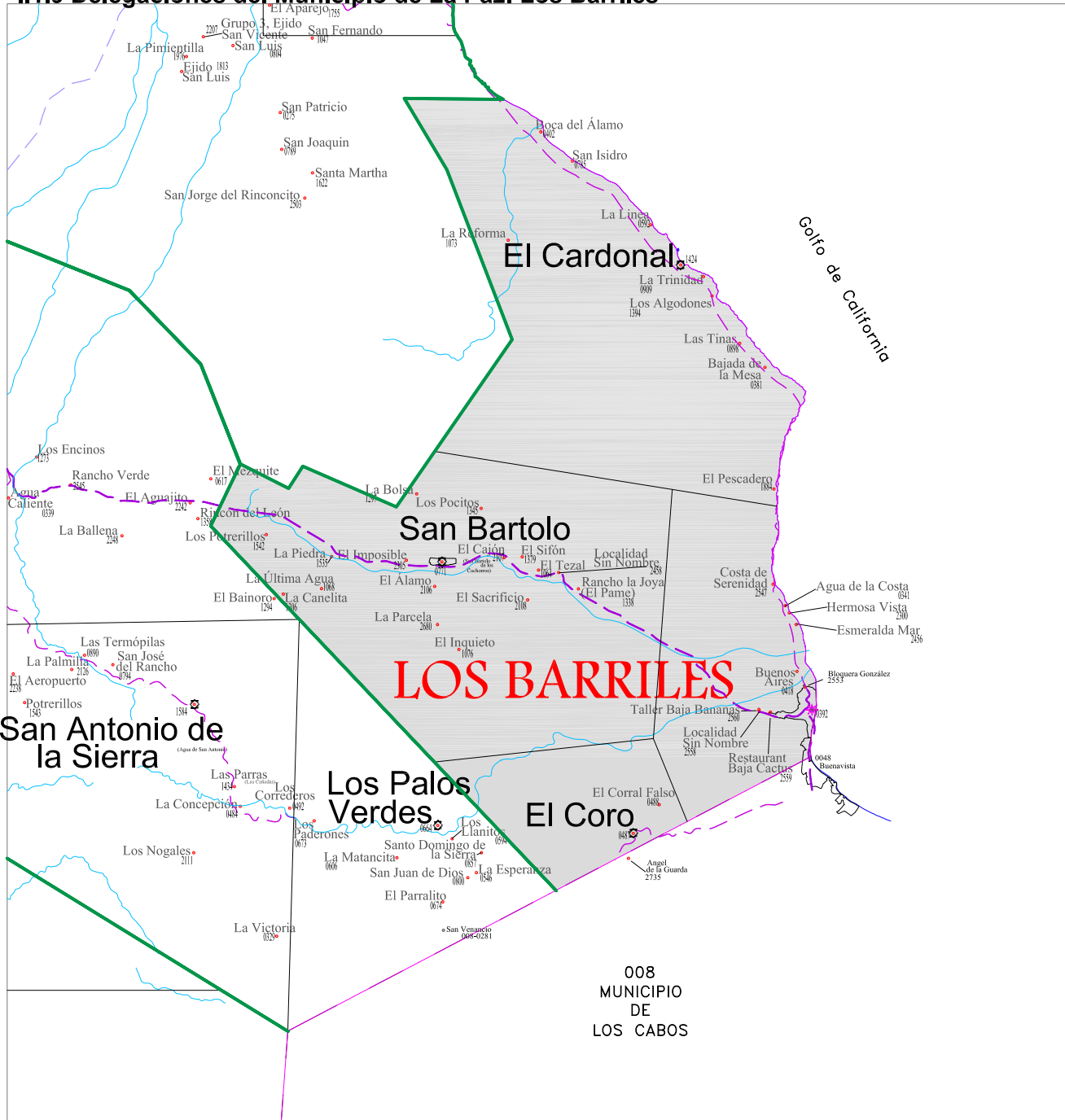
OBSERVACIONES:
Los límites municipales se determinaron con base en los Decretos de Constitución de los municipios.
Los límites delegacionales y subdelegacionales son preliminares y no representan los límites reales, son únicamente para uso geoestadístico.

El Cardonal que pertenecía a la delegación de San Antonio, deja de ser subdelegación para convertirse en cabecera delegacional, e incluye cinco subdelegaciones, La Matanza y Melitón Absáñez Domínguez, las cuales pertenecían a la delegación de Todos Santos, Los Divisaderos o San Blas y Álvaro Obregón, que formaban parte de la delegación de San Antonio, y La Trinidad, localidad que se integra como subdelegación.
Las subdelegaciones de Chameña y El Calandito dejan de ser cabeceras subdelegacionales para fusionarse al Centro de Población La Paz.
Texcaltama deja de ser cabecera subdelegacional para fusionarse al Centro de Población de San Antonio. Todo esto, a partir de la publicación del Boletín Oficial del Gobierno del Estado de Baja California Sur, No.25-BIS Extraordinario con fecha 25 de Abril de 2008.

San Vicente de La Sierra administrativamente pertenece al municipio de Los Cabos.

ELABORÓ: Flor Barreto Cosío TÉCNICO AUXILIAR EN CARTOGRAFÍA
FECHA: Enero de 2009

I.1.9 Delegaciones del Municipio de La Paz: Los Barriles



SIMBOLOGÍA:

- Localidades urbanas
- ★ Cabecera Municipal
- ★ Cabecera de Delegación
- ★ Cabecera de Subdelegación
- Localidad
- Límite de subdelegación
- Carretera
- Camino

(0092) Clave de localidad INEGI

LOCALIZACIÓN:

ESCALA GRÁFICA

0 5.0 10.0 20.0 30.0 Km.

FUENTE:

FUENTE: Centro Estatal de Información, Censo Estadístico 1998-2004, Municipios de Baja California Sur, Cuaderno de Datos Básicos 2005, Gobierno del Estado de B.C.Sur, Secretaría de Promoción y Desarrollo Económico, Subsecretaría de Planeación del Desarrollo, tomo 1, p. 14, mapa 1.6, La Paz B.C.Sur, Abril de 2005; Mapa: Tabla de distancias Baja California Sur, Octubre de 2003; Mapa Subdelegaciones Municipio de La Paz - Septiembre de 2008, INEGI, II Conteo de Población y Vivienda 2005, Principales Resultados por Localidad 2005 (ITER), www.inegi.gob.mx; Gobierno del Estado de Baja California Sur, Boletín Oficial No.25-BIS Extraordinario, tomo XXXV, 25 de abril de 2008, La Paz, Baja California Sur.

OBSERVACIONES:

Los límites municipales se determinaron con base en los Decretos de Constitución de los municipios. Los límites delegacionales y subdelegacionales son preliminares y no representan los límites reales, son únicamente para uso geoestadístico.

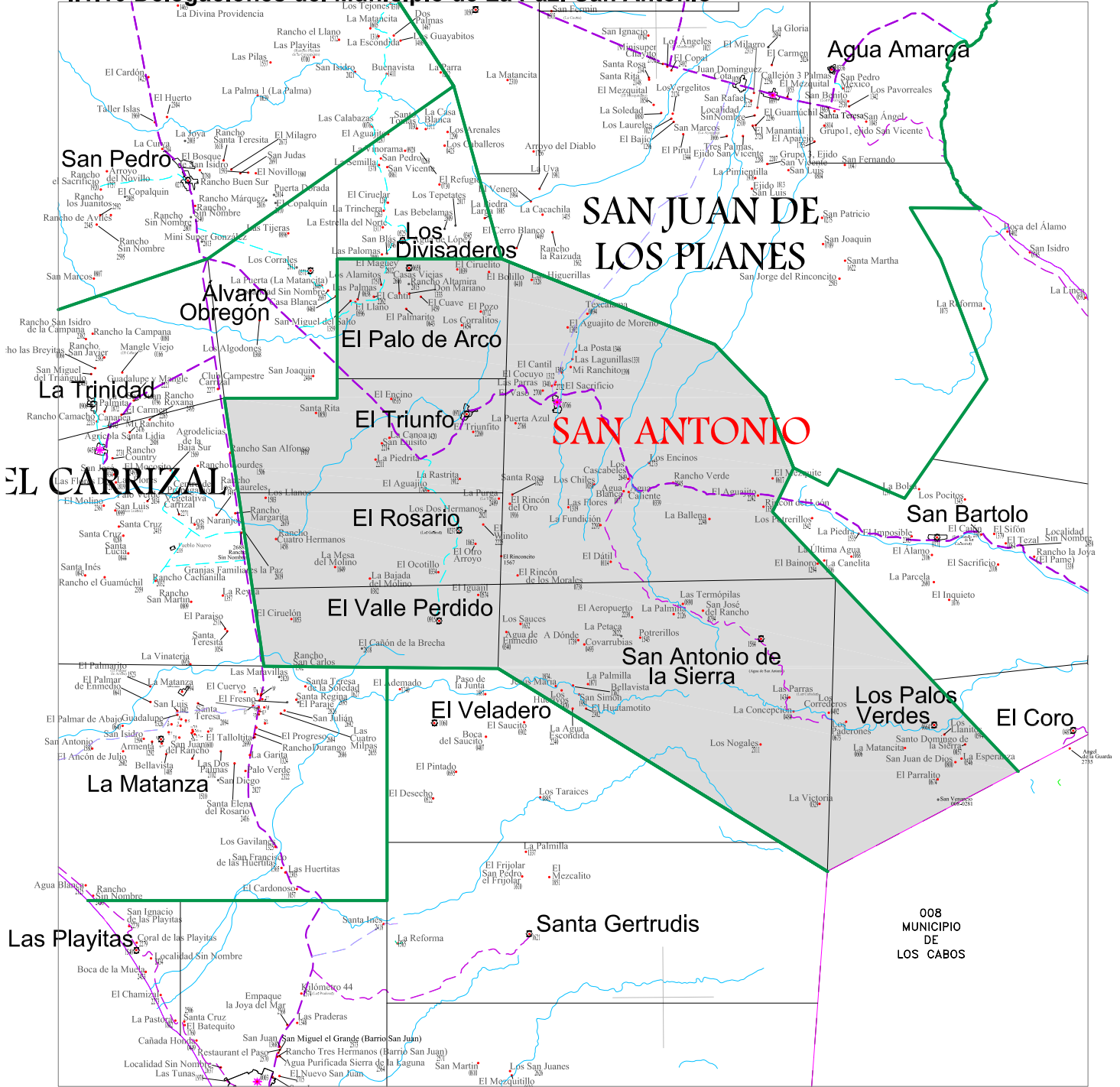
El Carrizal que pertenecía a la delegación de San Antonio, deja de ser subdelegación para convertirse en cabecera delegacional, e incluye cinco subdelegaciones, La Matanza y Melitón Albáñez Domínguez, las cuales pertenecían a la delegación de Todos Santos, Los Divisaderos o San Blas y Álvaro Obregón, que forman parte de la delegación de San Antonio, y La Trinidad, localidad que se integra como subdelegación. Las subdelegaciones de Chametla y El Calandirio dejan de ser cabeceras subdelegacionales para fusionarse al Centro de Población La Paz. Texcalama deja de ser cabecera subdelegacional para fusionarse al Centro de Población de San Antonio. Todo esto, a partir de la publicación del Boletín Oficial del Gobierno del Estado de Baja California Sur, No.25-BIS Extraordinario con fecha 25 de Abril de 2008.

San Vicente de la Sierra administrativamente pertenece al municipio de Los Cabos.

ELABORÓ: Flor Barreto Cosío
Técnico auxiliar en cartografía

FECHA: Enero de 2009

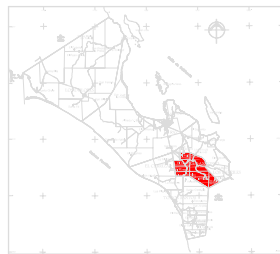
I.1.10 Delegaciones del Municipio de La Paz: San Antonio



SIMBOLOGÍA:

- Localidades urbanas
 - ★ Cabecera Municipal
 - ★ Cabecera de Delegación
 - ★ Cabecera de Subdelegación
 - Localidad
 - Límite de subdelegación
 - Carretera
 - Camino
- (0092) Clave de localidad INEGI

LOCALIZACIÓN:



ESCALA GRÁFICA



FUENTE:

FUENTE: Centro Estatal de Información. Censo Estadístico 1998-2004. Municipios de Baja California Sur. Cuaderno de Datos Básicos 2005. Gobierno del Estado de B.C.Sur, Secretaría de Promoción y Desarrollo Económico, Subsecretaría de Planeación del Desarrollo, tomo I, p.14, mapa 1.6, La Paz B.C.Sur, Abril de 2005; Mapa Tabla de distancias Baja California Sur, Octubre de 2003; Mapa Subdelegaciones Municipio de La Paz, Septiembre de 2008; INEGI. II Censo de Población y Vivienda 2005. Pictogramas. Resultados por Localidad 2005 (ITER). www.inegi.gob.mx; Gobierno del Estado de Baja California Sur, Boletín Oficial No.25-BIS Extraordinario, tomo XXXV, 25 de abril de 2008, La Paz, Baja California Sur.

OBSERVACIONES:

Los límites municipales se determinaron con base en los Decretos de Constitución de los municipios. Los límites delegacionales y subdelegacionales son preliminares y no representan los límites reales, son únicamente para uso geoespacial.

El Carrizal que pertenecía a la delegación de San Antonio, deja de ser subdelegación para convertirse en cabecera delegacional, e incluye cinco subdelegaciones. La Matanza y Melitón Albaraz Domínguez, las cuales pertenecían a la delegación de Todos Santos, Los Divisaderos o San Blas y Alvaro Obregón, que formaban parte de la delegación de San Antonio, y La Trinidad, localidad que se integra como subdelegación.

Las subdelegaciones de Chamarta y El Calandrito dejan de ser cabeceras subdelegacionales para fusionarse al Centro de Población La Paz.

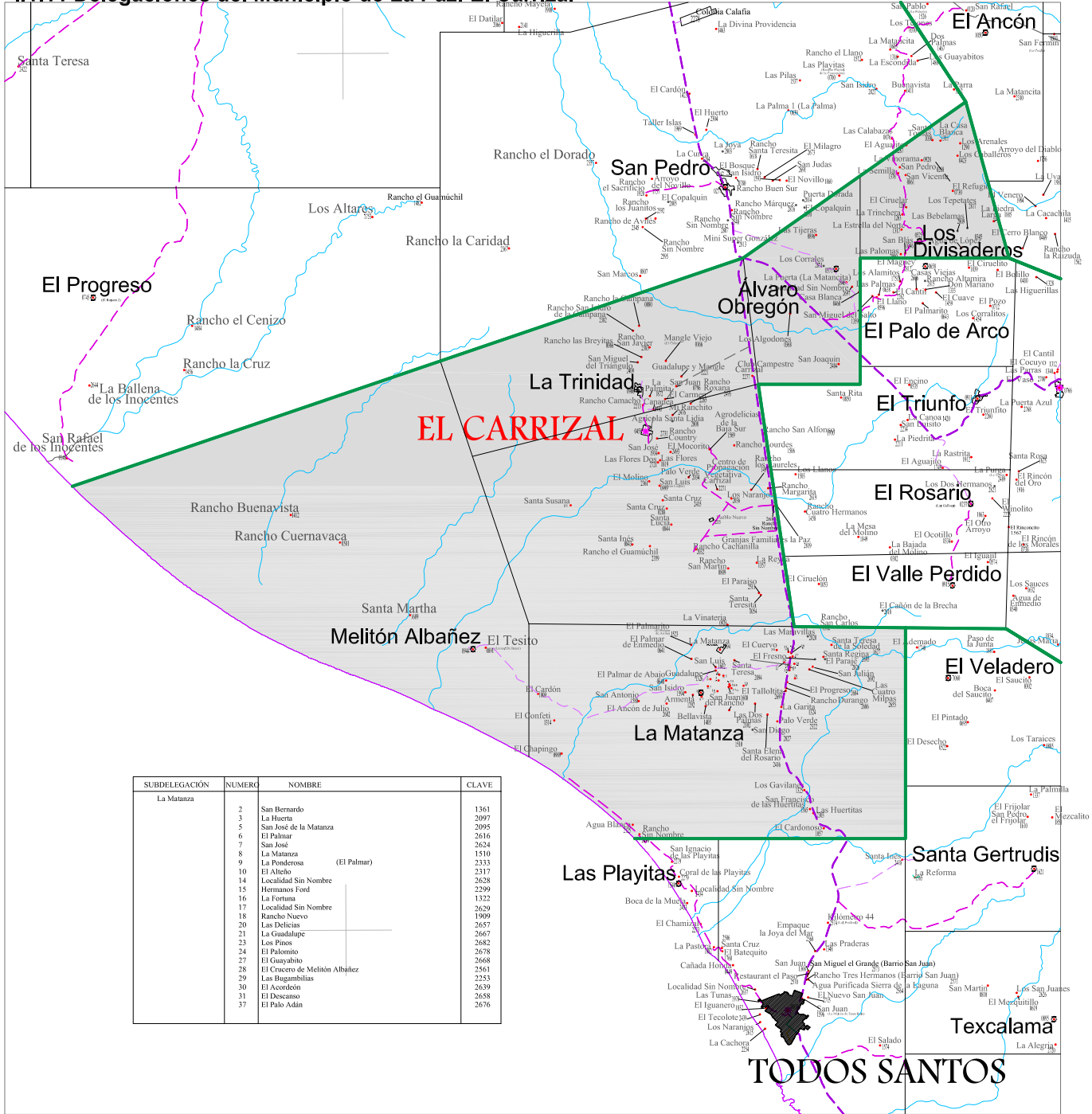
Texcalama deja de ser cabecera subdelegacional para fusionarse al Centro de Población de San Antonio. Todo esto, a partir de la publicación del Boletín Oficial del Gobierno del Estado de Baja California Sur, No.25-BIS Extraordinario con fecha 25 de Abril de 2008.

San Vicente de la Sierra administrativamente pertenece al municipio de Los Cabos.

ELABORÓ: Flor Barreto Cosío
Técnico auxiliar en cartografía

FECHA: Enero de 2009

I.1.11 Delegaciones del Municipio de La Paz: El Carrizal

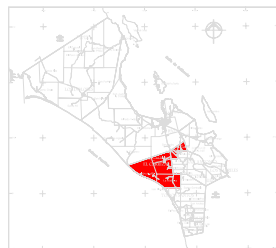


SUBDELEGACIÓN	NUMERO	NOMBRE	CLAVE
La Matanza	2	San Bernardo	1361
	3	La Huerta	2097
	5	San José de la Matanza	2095
	6	El Palmar	2616
	7	San José	2624
	8	La Matanza	1510
	9	La Ponderosa (El Palmar)	2133
	10	El Alicho	2317
	14	Localidad Sin Nombre	2628
	15	Hermanos Ford	2299
	16	La Fortuna	1322
	17	Localidad Sin Nombre	2629
	18	Rancho Nuevo	1969
	20	Las Delicias	2657
	21	La Guadalupe	2667
	23	Los Pinos	2682
	24	El Palenque	2678
	27	El Guayabito	2668
	28	El Crucero de Melitón Albáñez	2561
	29	Las Bagambillas	2253
	30	El Acordón	2639
	31	El Descanso	2658
	37	El Palo Aldán	2676

SIMBOLOGÍA:

- Localidades urbanas
Una localidad se considera urbana cuando su población es de 2,500 hab., y más
- Cabecera Municipal
- Cabecera de Delegación
- Cabecera de Subdelegación
- Localidad
- Límite de subdelegación
- Carretera
- Camino
- (0092) Clave de localidad INEGI

LOCALIZACIÓN:



ESCALA GRÁFICA



FUENTE:

FUENTE: Centro Estatal de Información. Censo Estadístico 1998-2004. Municipios de Baja California Sur, Cuaderno de Datos Básicos 2005. Gobierno del Estado de B.C.Sur, Secretaría de Promoción y Desarrollo Económico. Subsecretaría de Planeación del Desarrollo, tomo 1, p.14, mapa 1.6. La Paz B.C.Sur, Abril de 2005; Mapa Tabla de distancias Baja California Sur, Octubre de 2003; Mapa Subdelegaciones Municipio de La Paz, Septiembre de 2008; INEGI, II Censo de Población y Vivienda 2005, Principales Resultados por Localidad 2005 (ITER), www.inegi.gob.mx; Gobierno del Estado de Baja California Sur, Boletín Oficial No.25-BIS Extraordinario, tomo XXXV, 25 de abril de 2008, La Paz, Baja California Sur.

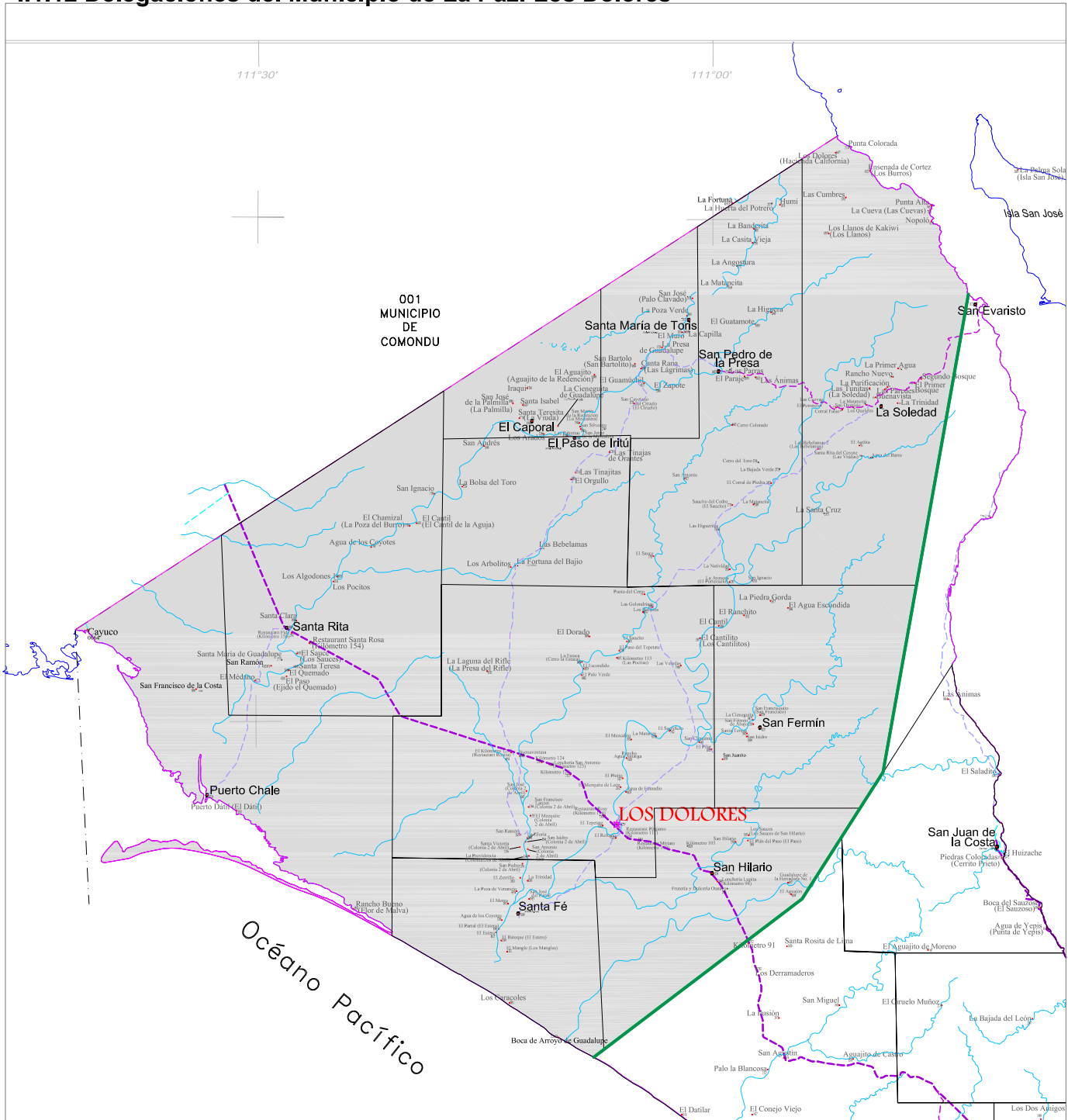
OBSERVACIONES:
Los límites municipales se determinaron con base en los Decretos de Constitución de los municipios.
Los límites delegacionales y subdelegacionales son preliminares y no representan los límites reales, son únicamente para uso geoestatístico.

El Carrizal que pertenecía a la delegación de San Antonio, deja de ser subdelegación para convertirse en cabecera delegacional, e incluye cinco subdelegaciones. La Matanza y Melitón Albáñez Domínguez, las cuales pertenecían a la delegación de Todos Santos, Los Divisaderos o San Blas y Alvaro Obregón, que formaban parte de la delegación de San Antonio, y La Trinidad, localidad que se integra como subdelegación.
Las subdelegaciones de Chamela y El Calandrio dejan de ser cabeceras subdelegacionales para fusionarse al Centro de Población La Paz.
Texcalama deja de ser cabecera subdelegacional para fusionarse al Centro de Población de San Antonio. Todo esto, a partir de la publicación del Boletín Oficial del Gobierno del Estado de Baja California Sur, No.25-BIS Extraordinario con fecha 25 de Abril de 2008.

San Vicente de La Sierra administrativamente pertenece al municipio de Los Cabos.

ELABORÓ: Félix Barreto Cosío
Técnico auxiliar en cartografía
FECHA: Enero de 2009

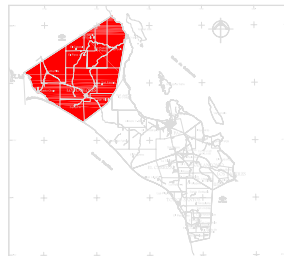
I.1.12 Delegaciones del Municipio de La Paz: Los Dolores



SIMBOLOGÍA:

- Localidades urbanas
- ★ Cabecera Municipal
- ✦ Cabecera de Delegación
- ⬠ Cabecera de Subdelegación
- Localidad
- Límite de subdelegación
- Carretera
- Camino
- (0092) Clave de localidad INEGI

LOCALIZACIÓN:



ESCALA GRÁFICA



FUENTE:

FUENTE: Centro Estatal de Información, *Compendio Estadístico 1998-2004*, Municipios de Baja California Sur, *Cuaderno de Datos Básicos 2005*, Gobierno del Estado de B.C.Sur, Secretaría de Promoción y Desarrollo Económico, Subsecretaría de Planeación del Desarrollo, tomo I, p.14, mapa 1.6. La Paz B.C.Sur, Abril de 2005; Mapa *Tabla de distancias Baja California Sur*, Octubre de 2005; *Mapa Subdelegaciones Municipio de La Paz*, Septiembre de 2008; INEGI, *II Censo de Población y Vivienda 2005*, Principales Resultados por Localidad 2005 (ITER), www.inegi.gob.mx; Gobierno del Estado de Baja California Sur, Boletín Oficial No.25-BIS Extraordinario, tomo XXXV, 25 de abril de 2008, La Paz, Baja California Sur.

OBSERVACIONES:

Los límites municipales se determinaron con base en los Decretos de Constitución de los municipios. Los límites delegacionales y subdelegacionales son preliminares y no representan los límites reales, son únicamente para uso geoespacial.

El Carrizal que pertenecía a la delegación de San Antonio, dejó de ser subdelegación para convertirse en cabecera delegacional, a incluye cinco subdelegaciones, La Matanza y Melitón Albániz Domínguez, las cuales pertenecen a la delegación de Todos Santos, Los Divisaderos o San Blas y Alvaro Obregón, que forman parte de la delegación de San Antonio, y La Trinidad, localidad que se integra como subdelegación.

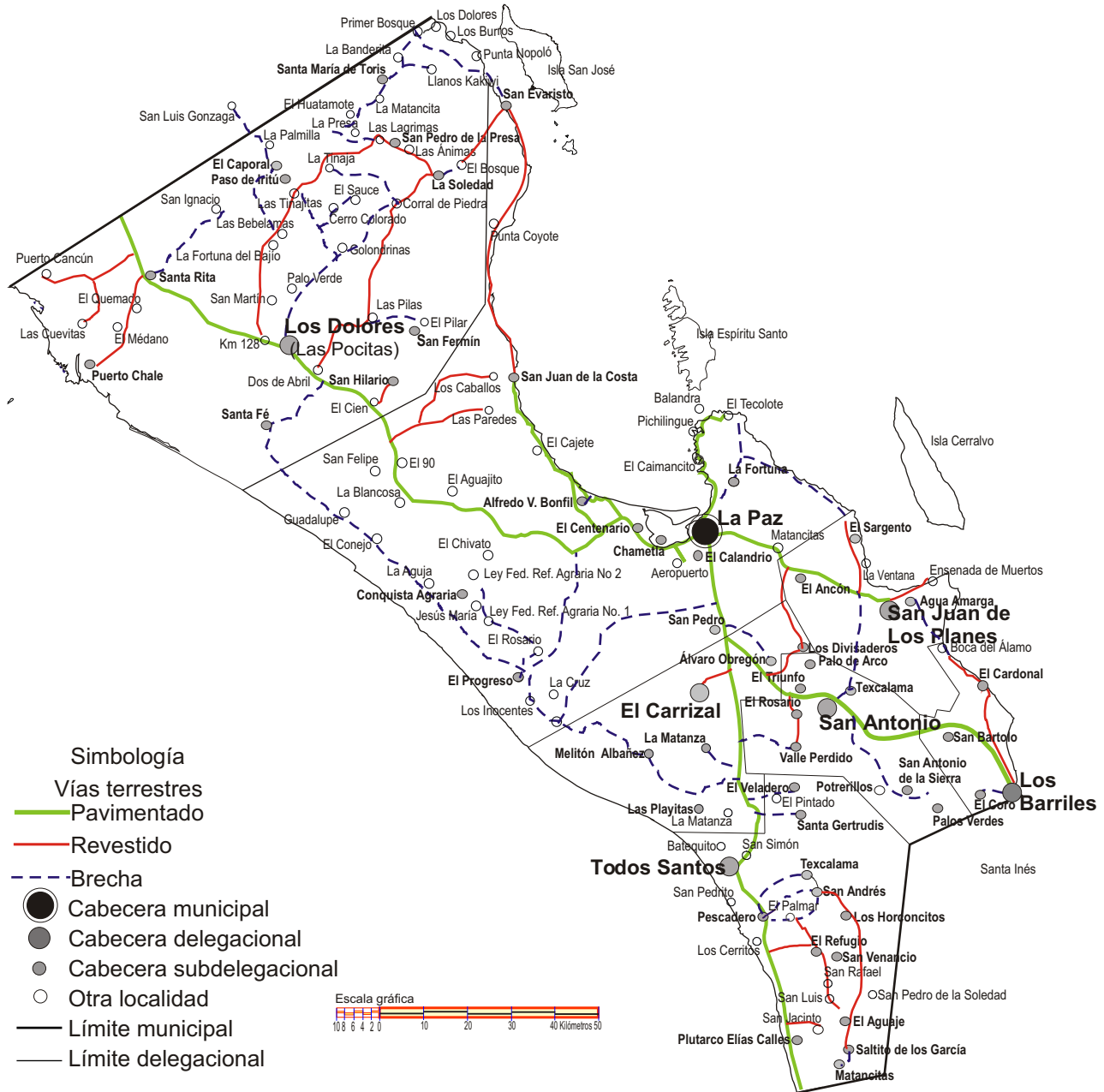
Las subdelegaciones de Chametta y El Calandario dejaron de ser cabeceras subdelegacionales para fusionarse al Centro de Población La Paz.

Texcalama dejó de ser cabecera subdelegacional para fusionarse al Centro de Población de San Antonio. Todo esto, a partir de la publicación del Boletín Oficial del Gobierno del Estado de Baja California Sur, No.25-BIS Extraordinario con fecha 25 de Abril de 2008.

San Vicente de La Sierra administrativamente pertenece al municipio de Los Cabos.

ELABORÓ: Flor Barreto Cosío TÉCNICO auxiliar en cartografía FECHA: Enero de 2009

I.1.13 Vías de comunicación terrestre entre cabeceras delegacionales y subdelegacionales en el municipio de La Paz, B.C.Sur



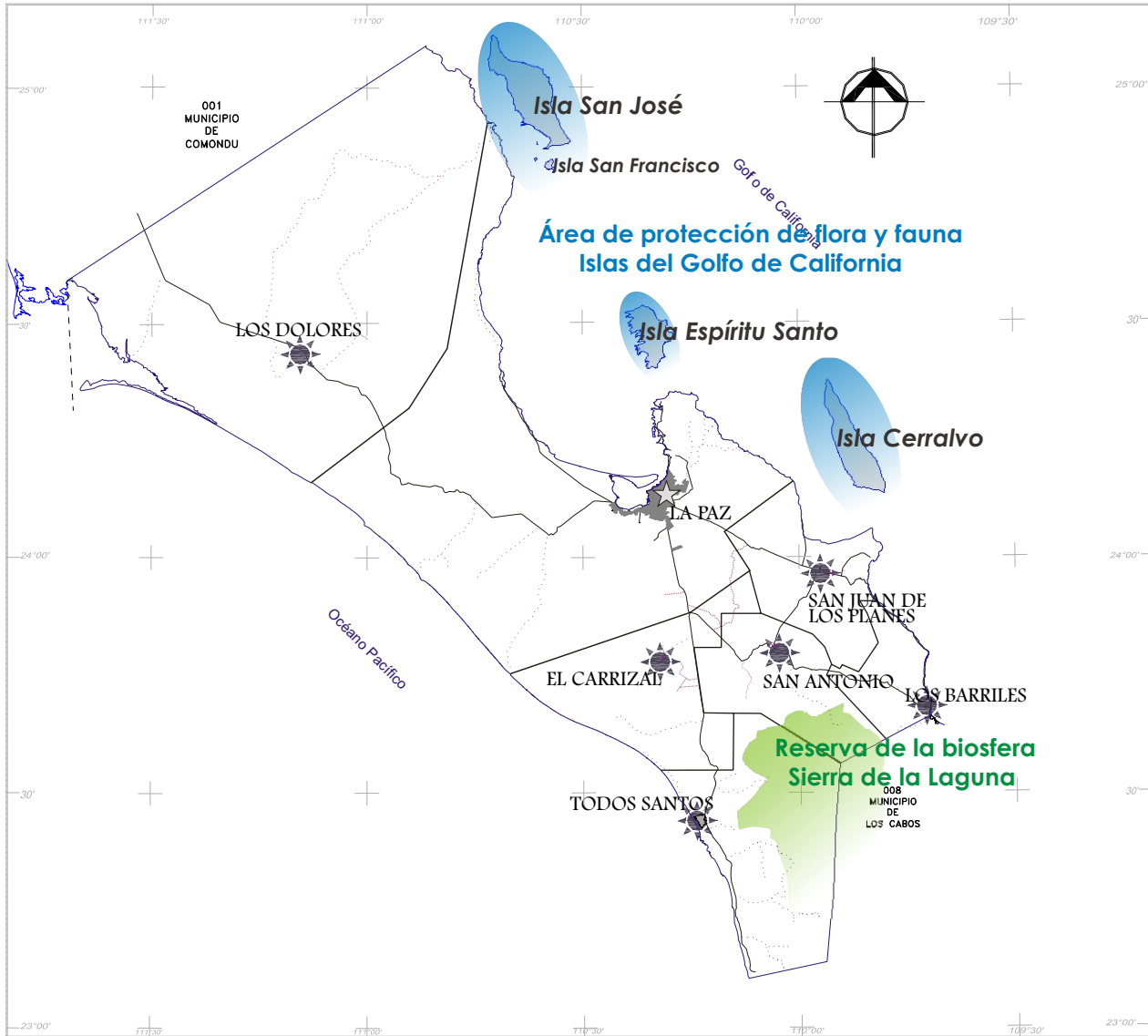
FUENTE: Centro Estatal de Información, *Compendio Estadístico 1998-2004, Municipios de Baja California Sur, Cuaderno de Datos Básicos 2005*, Gobierno del Estado de B.C.Sur, Secretaría de Promoción y Desarrollo Económico, Subsecretaría de Planeación del Desarrollo, p. 19, mapa 1.11, La Paz, B.C.Sur, Abril de 2005; Mapa *Tabla de distancias Baja California Sur*, Octubre de 2003; *Mapa Subdelegaciones Municipio de La Paz*, Septiembre de 2008.

OBSERVACIONES:

Los límites municipales se determinaron con base en los Decretos de Constitución de los municipios. Los límites delegacionales y subdelegacionales son preliminares y no representan los límites reales, son únicamente para uso geoes estadístico.

ELABORÓ: Flor Barreto Cosío.

I.1.14 Áreas naturales protegidas en el municipio de La Paz, B.C.Sur



Simbología

- ★ Cabecera municipal
- ☀ Cabecera delegacional

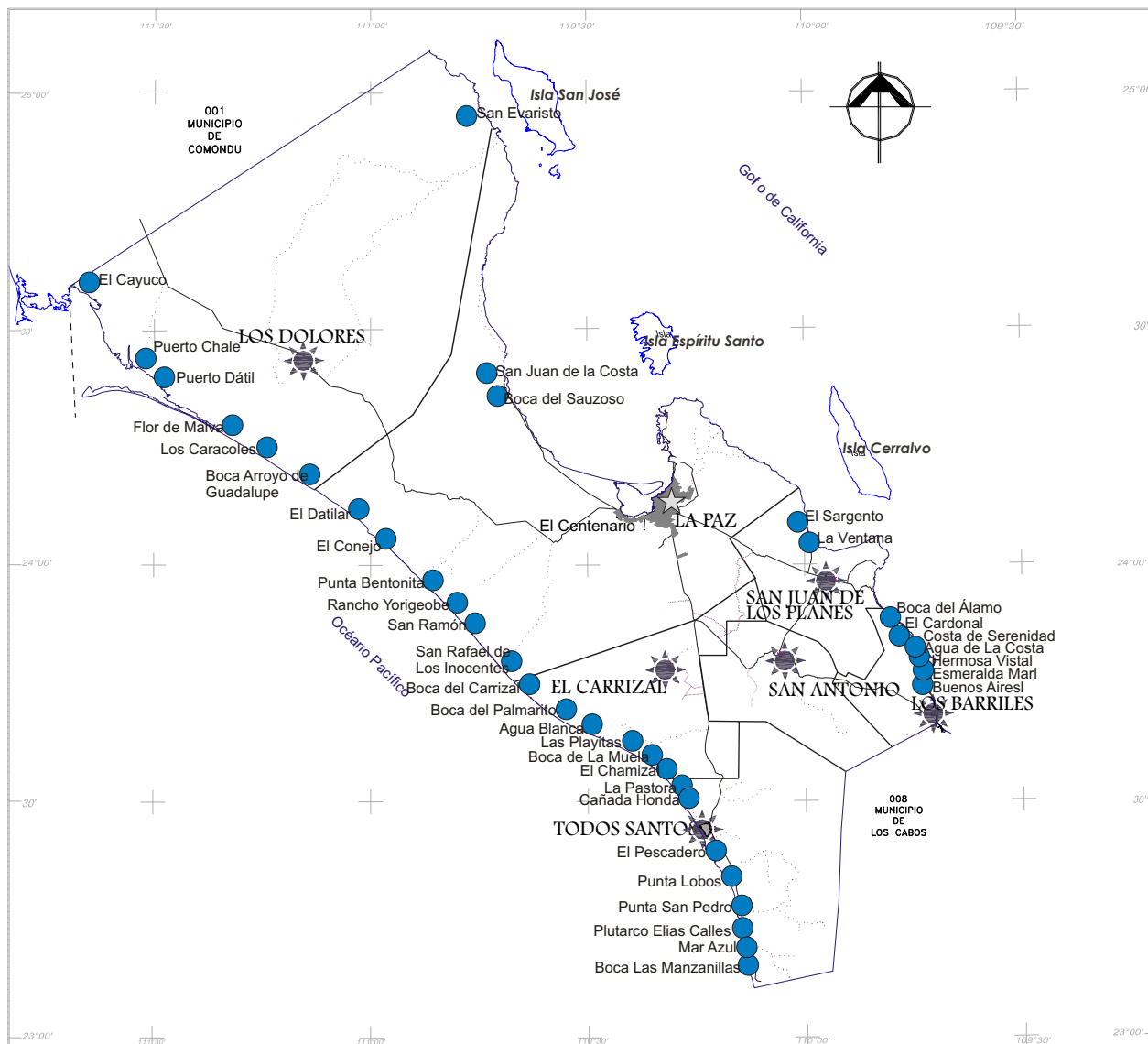
- Límite municipal
- - - Límite delegacional

FUENTE: Centro Estatal de Información, *Compendio Estadístico 1998-2004, Municipios de Baja California Sur, Cuaderno de Datos Básicos 2005*, Gobierno del Estado de B.C.Sur, Secretaría de Promoción y Desarrollo Económico, Subsecretaría de Planeación del Desarrollo, tomo I, p.23, mapa 1.15, La Paz, B.C.Sur, Abril de 2005; Mapa *Tabla de distancias Baja California Sur*, Octubre de 2003; *Mapa Subdelegaciones Municipio de La Paz*, Septiembre de 2008.

OBSERVACIONES:

Los límites municipales se determinaron con base en los Decretos de Constitución de los municipios.
Los límites delegacionales y subdelegacionales son preliminares y no representan los límites reales, son únicamente para uso geoestadístico.
Sin escala gráfica.
ELABORÓ: Flor Barreto Cosío.

I.1.15 Localidades costeras en el municipio de La Paz, B.C.Sur



Simbología

- Cabecera municipal
- Cabecera delegacional
- Localidad costera
- Límite municipal
- Límite delegacional

FUENTE: Centro Estatal de Información, *Compendio Estadístico 1998-2004, Municipios de Baja California Sur, Cuaderno de Datos Básicos 2005*, Gobierno del Estado de B.C.Sur, Secretaría de Promoción y Desarrollo Económico, Subsecretaría de Planeación del Desarrollo, tomo I, p.24, mapa 1.16. La Paz, B.C.Sur, Abril de 2005; Mapa *Tabla de distancias Baja California Sur*, Octubre de 2003; *Mapa Subdelegaciones Municipio de La Paz*, Septiembre de 2008.

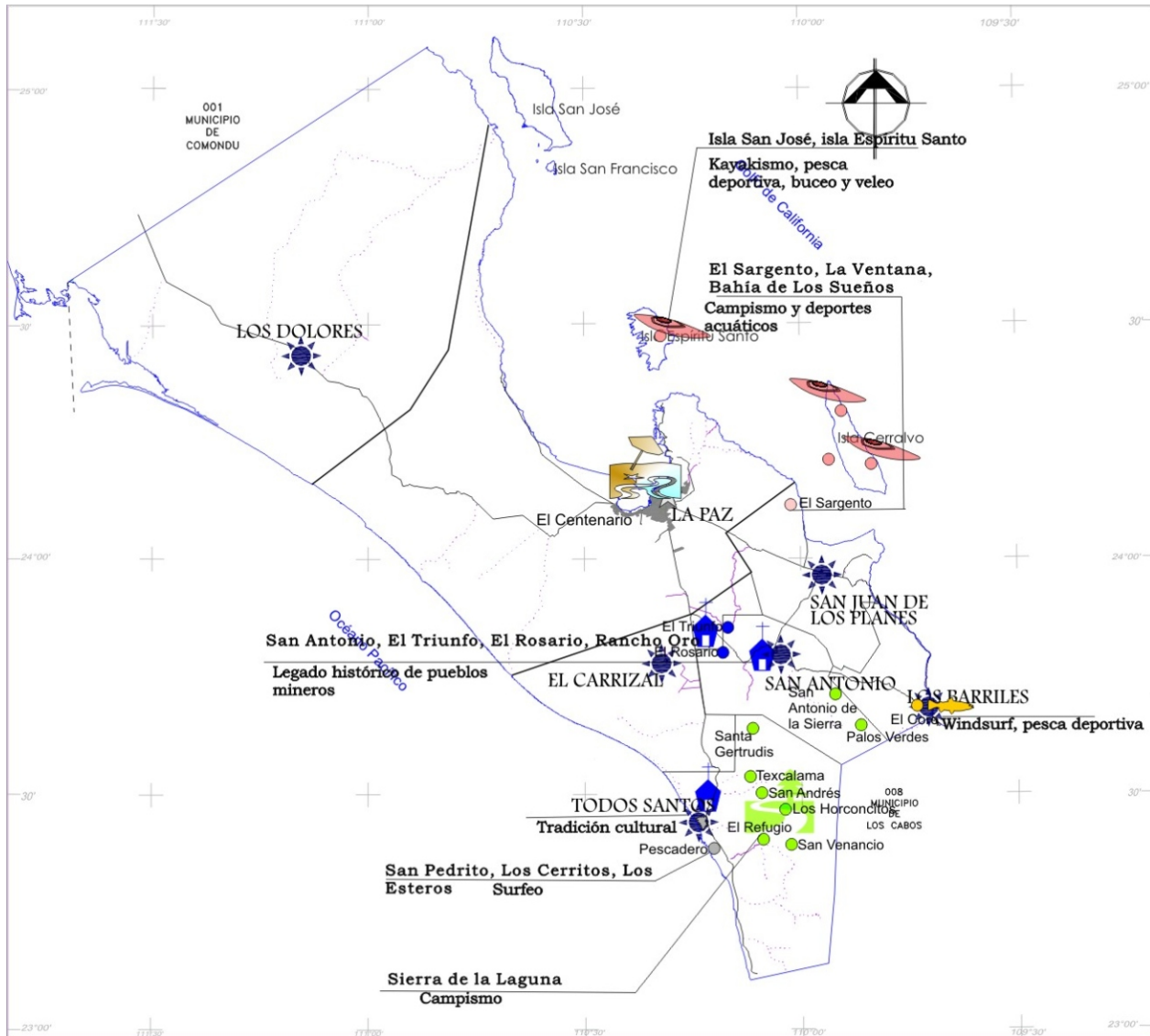
OBSERVACIONES:

Los límites municipales se determinaron con base en los Decretos de Constitución de los municipios. Los límites delegacionales y subdelegacionales son preliminares y no representan los límites reales, son únicamente para uso geoestadístico.

Sin escala gráfica.

ELABORO: Flor Barreto Cosío.

I.1.16 Destinos y actividades turísticas en el municipio de La Paz, B.C.Sur



- Simbología**
- Cabecera municipal
 - Cabecera delegacional
 - Límite municipal
 - Límite delegacional
 - Destino turístico
 - Eco turismo
 - Turismo cultural y religioso
 - Kayakismo
 - Pesca deportiva

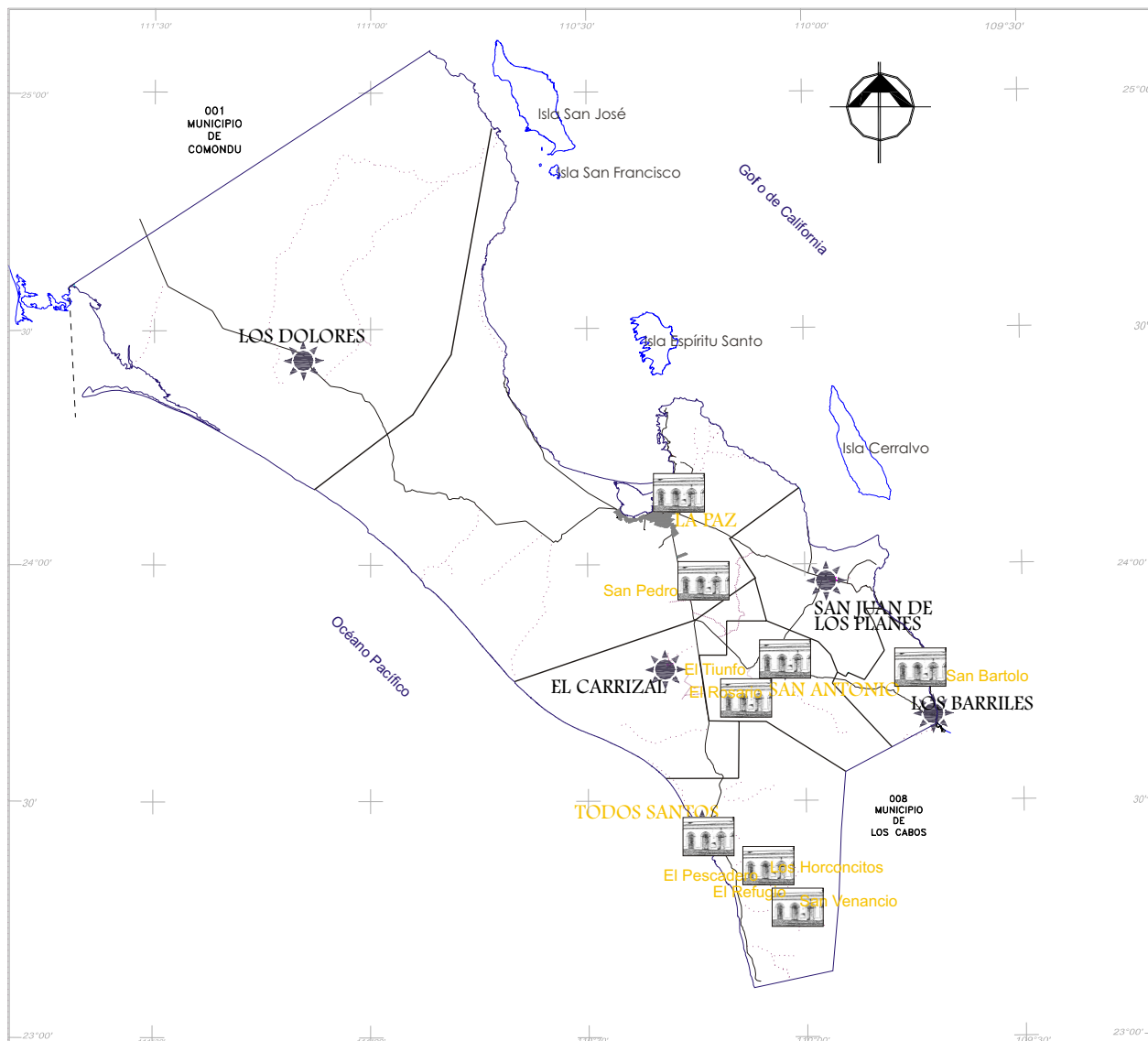
FUENTE: Centro Estatal de Información, *Compendio Estadístico 1998-2004, Municipios de Baja California Sur, Cuaderno de Datos Básicos 2005*, Gobierno del Estado de B.C.Sur, Secretaría de Promoción y Desarrollo Económico, Subsecretaría de Planeación del Desarrollo, tomo I, p.27, mapa 1.19, La Paz, B.C.Sur, Abril de 2005; Mapa *Tabla de distancias Baja California Sur*, Octubre de 2003; *Mapa Subdelegaciones Municipio de La Paz*, Septiembre de 2008.

OBSERVACIONES:

Los límites municipales se determinaron con base en los Decretos de Constitución de los municipios.
Los límites delegacionales y subdelegacionales son preliminares y no representan los límites reales, son únicamente para uso geoestadístico.
Sin escala gráfica.

ELABORÓ: Flor Barreto Cosío.

I.1.17 Monumentos históricos en el municipio de La Paz, B.C.Sur



- Simbología**
- Cabecera municipal
 - Cabecera delegacional
 - Límite municipal
 - Límite delegacional
 - Monumentos históricos

FUENTE: Centro Estatal de Información, *Cuaderno de Datos Básicos 2008*, Gobierno del Estado de B.C.Sur, Secretaría de Promoción y Desarrollo Económico, Subsecretaría de Planeación del Desarrollo, p.25, mapa I.15, La Paz, B.C.Sur; *Mapa Subdelegaciones Municipio de La Paz*, Septiembre de 2008.

OBSERVACIONES:

Las construcciones consideradas como monumentos históricos se pueden consultar en el Catálogo de monumentos históricos inmuebles de Baja California Sur del INAH.

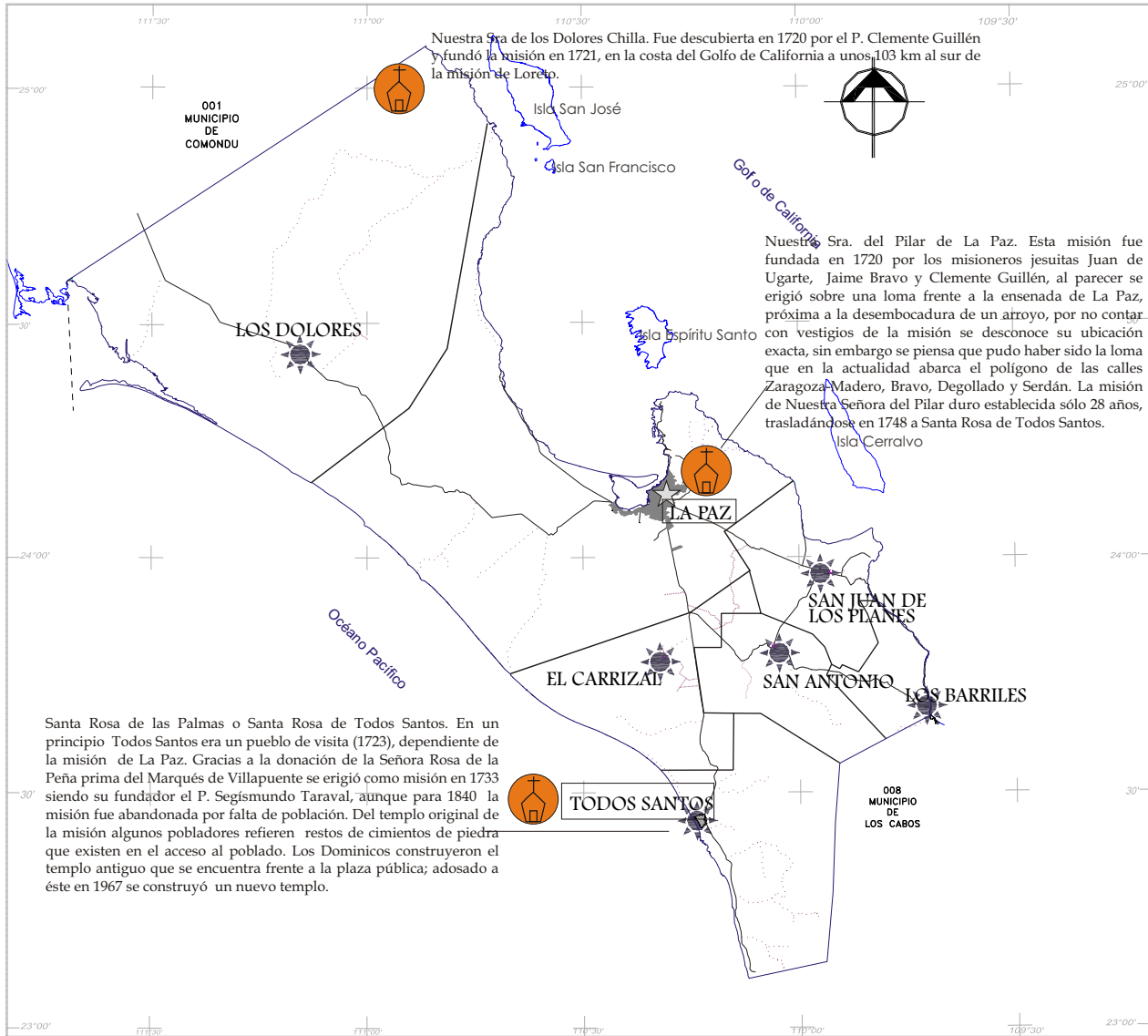
Los límites municipales se determinaron con base en los Decretos de Constitución de los municipios.

Los límites delegacionales y subdelegacionales son preliminares y no representan los límites reales, son únicamente para uso geoestadístico.

Sin escala gráfica.

ELABORÓ: Flor Barreto Cosío.

I.1.18 Sitios de misión en el municipio de La Paz, B.C.Sur



- Simbología**
- Cabecera municipal
 - Cabecera delegacional
 - Límite municipal
 - Límite delegacional
 - Sitio de misión

FUENTE: Centro Estatal de Información, *Cuaderno de Datos Básicos 2008*, Gobierno del Estado de B.C.Sur, Secretaría de Promoción y Desarrollo Económico, Subsecretaría de Planeación del Desarrollo, p.23, mapa I.13, La Paz, B.C.Sur; *Mapa Subdelegaciones Municipio de La Paz*, Septiembre de 2008.

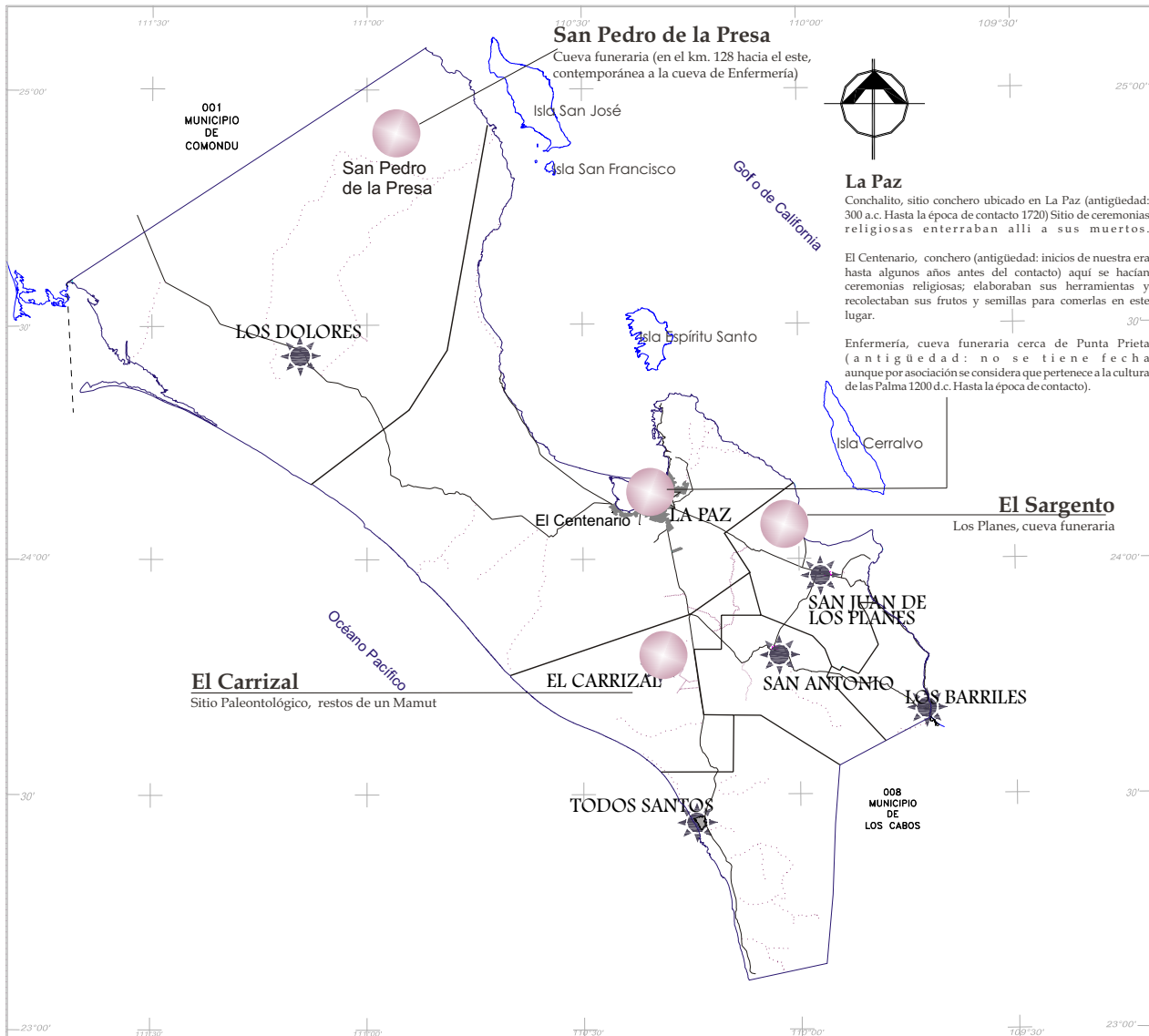
OBSERVACIONES:

Los límites municipales se determinaron con base en los Decretos de Constitución de los municipios. Los límites delegacionales y subdelegacionales son preliminares y no representan los límites reales, son únicamente para uso geoestadístico.

Sin escala gráfica.

ELABORÓ: Flor Barreto Cosío.

I.1.19 Sitios arqueológicos en el municipio de La Paz, B.C.Sur

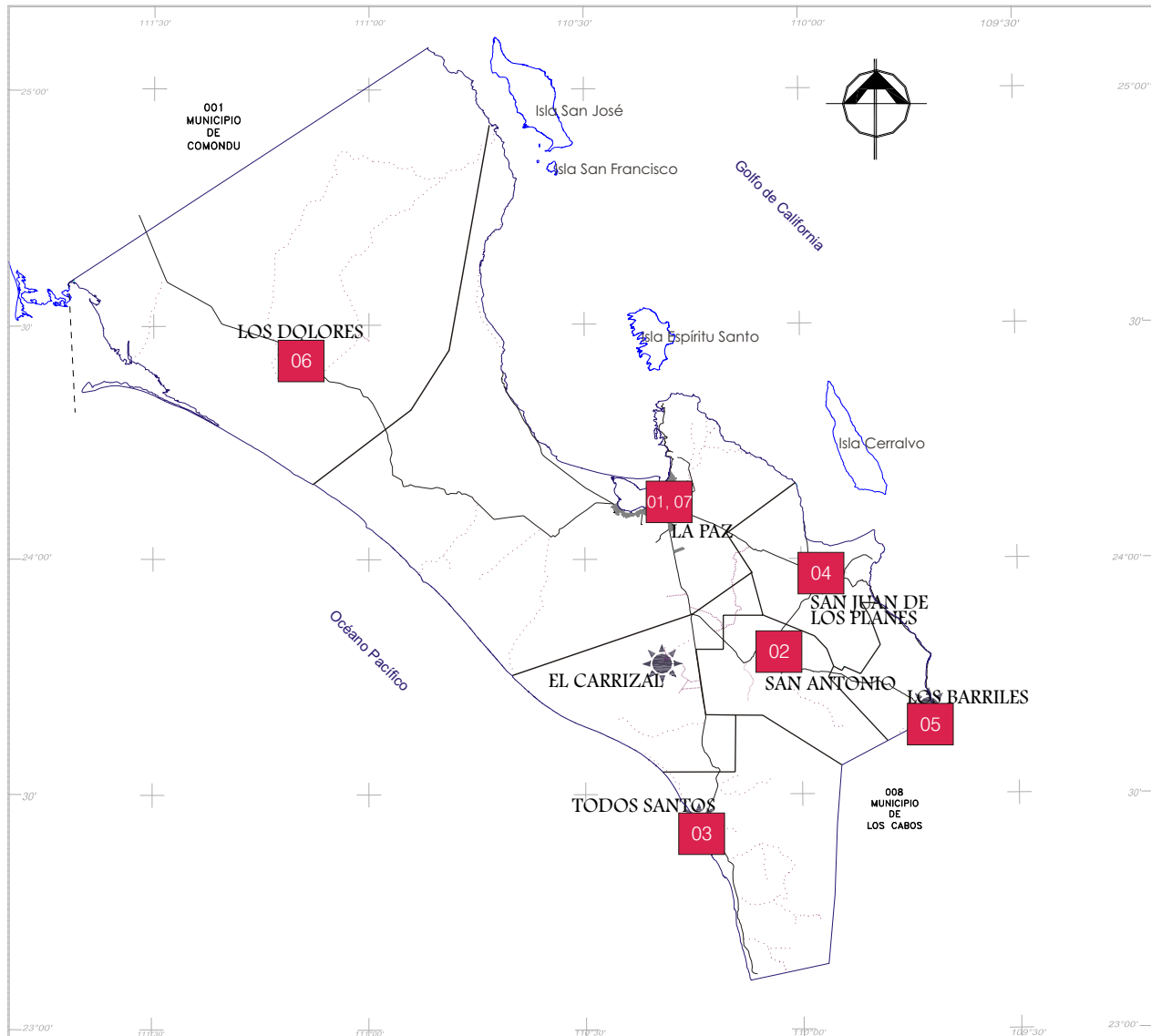


FUENTE: Centro Estatal de Información, *Cuaderno de Datos Básicos 2008*, Gobierno del Estado de B.C.Sur, Secretaría de Promoción y Desarrollo Económico, Subsecretaría de Planeación del Desarrollo, p.24, mapa I.14, La Paz, B.C.Sur; *Mapa Subdelegaciones Municipio de La Paz*, Septiembre de 2008.

OBSERVACIONES:

Ninguno de estos sitios se encuentran habilitados para ser visitados.
 Los límites municipales se determinaron con base en los Decretos de Constitución de los municipios.
 Los límites delegacionales y subdelegacionales son preliminares y no representan los límites reales, son únicamente para uso geoestadístico.
 Sin escala gráfica.
 ELABORÓ: Fior Barreto Cosío.

I.1.20 Oficialías del Registro Civil en el municipio de La Paz, B.C.Sur



Simbología

- Cabecera municipal
- Cabecera delegacional
- Límite municipal
- Límite delegacional

Localidad con oficialías y número de oficialía

FUENTE: Centro Estatal de Información, *Cuaderno de Datos Básicos 2008*, Gobierno del Estado de B.C.Sur, Secretaría de Promoción y Desarrollo Económico, Subsecretaría de Planeación del Desarrollo, p.31, mapa I.21, La Paz, B.C.Sur; *Mapa Subdelegaciones Municipio de La Paz*, Septiembre de 2008.

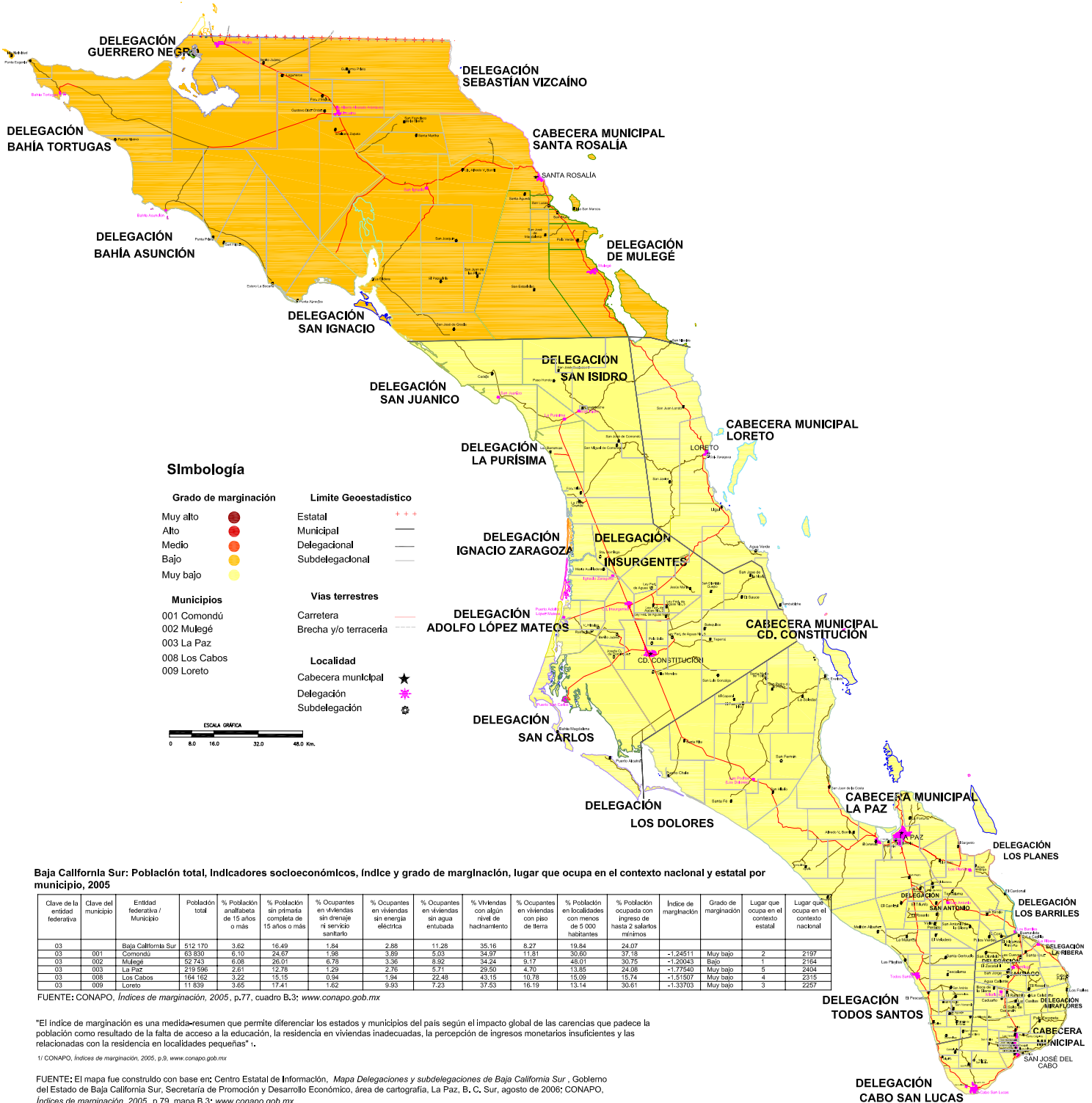
OBSERVACIONES:

Los límites municipales se determinaron con base en los Decretos de Constitución de los municipios.
Los límites delegacionales y subdelegacionales son preliminares y no representan los límites reales, son únicamente para uso geoestadístico.

Sin escala gráfica.

ELABORÓ: Flor Barreto Cosío.

I.1.21 Grado de marginación por municipios en Baja California Sur, 2005



Baja California Sur: Población total, Indicadores socioeconómicos, Índice y grado de marginación, lugar que ocupa en el contexto nacional y estatal por municipio, 2005

Clave de la entidad federativa	Clave del municipio	Entidad federativa / Municipio	Población total	% Población analfabeta de 15 años o más	% Población sin primaria completa de 15 años o más	% Ocupantes en viviendas sin drenaje ni servicio sanitario	% Ocupantes en viviendas sin energía eléctrica	% Ocupantes en viviendas sin agua entubada	% Viviendas con algún nivel de hacinamiento	% Ocupantes en viviendas con piso de tierra	% Población en localidades con menos de 5 000 habitantes	% Población ocupada con ingreso de hasta 2 salarios mínimos	Índice de marginación	Grado de marginación	Lugar que ocupa en el contexto estatal	Lugar que ocupa en el contexto nacional
03		Baja California Sur	512 170	3.62	16.49	1.84	2.88	11.28	35.16	6.27	19.84	24.07				
03	001	Comandú	63 830	6.10	24.67	1.98	3.89	5.03	34.97	11.81	30.60	37.18	-1.24511	Muy bajo	2	2197
03	002	Mulegé	52 743	6.08	26.01	6.76	3.38	8.92	34.24	9.17	48.01	30.75	-1.22043	Bajo	1	2164
03	003	La Paz	219 586	2.81	12.78	1.29	2.76	5.71	29.50	4.70	13.85	24.08	-1.77540	Muy bajo	5	2404
03	008	Los Cabos	164 162	3.22	15.15	0.94	1.94	22.48	43.15	10.78	18.09	15.74	-1.51507	Muy bajo	4	2315
03	009	Loreto	111 839	3.65	17.41	1.62	3.93	7.23	37.53	16.19	13.14	30.61	-1.33703	Muy bajo	3	2267

FUENTE: CONAPO, *Índices de marginación, 2005*, p.77, cuadro B.3; www.conapo.gob.mx

"El índice de marginación es una medida-resumen que permite diferenciar los estados y municipios del país según el impacto global de las carencias que padece la población como resultado de la falta de acceso a la educación, la residencia en viviendas inadecuadas, la percepción de ingresos monetarios insuficientes y las relacionadas con la residencia en localidades pequeñas".

1/ CONAPO, *Índices de marginación, 2005*, p.3, www.conapo.gob.mx

FUENTE: El mapa fue construido con base en: Centro Estatal de Información, *Mapa Delegaciones y subdelegaciones de Baja California Sur*, Gobierno del Estado de Baja California Sur, Secretaría de Promoción y Desarrollo Económico, área de cartografía, La Paz, B. C. Sur, agosto de 2006; CONAPO, *Índices de marginación, 2005*, p.79, mapa B.3; www.conapo.gob.mx

OBSERVACIONES:

Los límites municipales se determinaron con base en los Decretos de Constitución de los municipios.

Los límites delegacionales y subdelegacionales son preliminares y no representan los límites reales, son únicamente para uso geoestadístico.

NOTA:

El I, XII Ayuntamiento de Comandú, por acuerdo de Cabildo declara que las jurisdicciones de las Subdelegaciones de San Juanico y Cadejé B.C.S., a partir del día 24 de Junio del año 2006, se convierten en la Delegación de San Juanico, publicado en el Boletín Oficial del Gobierno

FECHA: Mayo 2007.

ELABORÓ: Flor Barreto Cosío.

I.1.21 Grado de marginación urbana por AGEB en la ciudad de La Paz y área conurbada de El Centenario, B.C.Sur, 2005



El grado de marginación urbana por AGEB en la ciudad de La Paz y área conurbada de El Centenario, B.C.Sur, 2005, se muestra en el presente mapa. Este mapa fue elaborado a partir de los datos de la Encuesta Nacional de Ingresos y Gastos de los Hogares (ENIGH) 2005, elaborada por el INEGI, y de los datos de la Encuesta de Población y Vivienda (EPV) 2005, elaborada por el INEGI. El grado de marginación urbana por AGEB se define como el porcentaje de la población que vive en condiciones de marginación urbana, es decir, que no tiene acceso a servicios básicos como agua potable, electricidad, drenaje, etc. El grado de marginación urbana por AGEB se calcula a partir de los datos de la ENIGH y de los datos de la EPV. El grado de marginación urbana por AGEB se muestra en el presente mapa en colores que van del verde al rojo, donde el verde indica un grado de marginación urbana bajo y el rojo indica un grado de marginación urbana alto. El grado de marginación urbana por AGEB en la ciudad de La Paz y área conurbada de El Centenario, B.C.Sur, 2005, es de 15.2%. El grado de marginación urbana por AGEB en la ciudad de La Paz y área conurbada de El Centenario, B.C.Sur, 2005, es de 15.2%.

Localización

Simbología

- Limite de colonia
- Manzana
- BRANVA
- MAR ALTO
- MEDIO
- MAR BAJO
- Vialidades principales
- Cerros de terreno cedido
- Relieve
- Zona de marginación
- Numero de AGEB
- Limite de AGEB

Grado de marginación urbana por AGEB en la ciudad de La Paz y área conurbada de El Centenario, B.C.Sur, 2005

AGEB	Grado de marginación urbana	Grado de marginación urbana	Grado de marginación urbana	Grado de marginación urbana
AGEB	Grado de marginación urbana	Grado de marginación urbana	Grado de marginación urbana	Grado de marginación urbana
0001	0.00	0.00	0.00	0.00
0002	0.00	0.00	0.00	0.00
0003	0.00	0.00	0.00	0.00
0004	0.00	0.00	0.00	0.00
0005	0.00	0.00	0.00	0.00
0006	0.00	0.00	0.00	0.00
0007	0.00	0.00	0.00	0.00
0008	0.00	0.00	0.00	0.00
0009	0.00	0.00	0.00	0.00
0010	0.00	0.00	0.00	0.00
0011	0.00	0.00	0.00	0.00
0012	0.00	0.00	0.00	0.00
0013	0.00	0.00	0.00	0.00
0014	0.00	0.00	0.00	0.00
0015	0.00	0.00	0.00	0.00
0016	0.00	0.00	0.00	0.00
0017	0.00	0.00	0.00	0.00
0018	0.00	0.00	0.00	0.00
0019	0.00	0.00	0.00	0.00
0020	0.00	0.00	0.00	0.00
0021	0.00	0.00	0.00	0.00
0022	0.00	0.00	0.00	0.00
0023	0.00	0.00	0.00	0.00
0024	0.00	0.00	0.00	0.00
0025	0.00	0.00	0.00	0.00
0026	0.00	0.00	0.00	0.00
0027	0.00	0.00	0.00	0.00
0028	0.00	0.00	0.00	0.00
0029	0.00	0.00	0.00	0.00
0030	0.00	0.00	0.00	0.00
0031	0.00	0.00	0.00	0.00
0032	0.00	0.00	0.00	0.00
0033	0.00	0.00	0.00	0.00
0034	0.00	0.00	0.00	0.00
0035	0.00	0.00	0.00	0.00
0036	0.00	0.00	0.00	0.00
0037	0.00	0.00	0.00	0.00
0038	0.00	0.00	0.00	0.00
0039	0.00	0.00	0.00	0.00
0040	0.00	0.00	0.00	0.00
0041	0.00	0.00	0.00	0.00
0042	0.00	0.00	0.00	0.00
0043	0.00	0.00	0.00	0.00
0044	0.00	0.00	0.00	0.00
0045	0.00	0.00	0.00	0.00
0046	0.00	0.00	0.00	0.00
0047	0.00	0.00	0.00	0.00
0048	0.00	0.00	0.00	0.00
0049	0.00	0.00	0.00	0.00
0050	0.00	0.00	0.00	0.00
0051	0.00	0.00	0.00	0.00
0052	0.00	0.00	0.00	0.00
0053	0.00	0.00	0.00	0.00
0054	0.00	0.00	0.00	0.00
0055	0.00	0.00	0.00	0.00
0056	0.00	0.00	0.00	0.00
0057	0.00	0.00	0.00	0.00
0058	0.00	0.00	0.00	0.00
0059	0.00	0.00	0.00	0.00
0060	0.00	0.00	0.00	0.00
0061	0.00	0.00	0.00	0.00
0062	0.00	0.00	0.00	0.00
0063	0.00	0.00	0.00	0.00
0064	0.00	0.00	0.00	0.00
0065	0.00	0.00	0.00	0.00
0066	0.00	0.00	0.00	0.00
0067	0.00	0.00	0.00	0.00
0068	0.00	0.00	0.00	0.00
0069	0.00	0.00	0.00	0.00
0070	0.00	0.00	0.00	0.00
0071	0.00	0.00	0.00	0.00
0072	0.00	0.00	0.00	0.00
0073	0.00	0.00	0.00	0.00
0074	0.00	0.00	0.00	0.00
0075	0.00	0.00	0.00	0.00
0076	0.00	0.00	0.00	0.00
0077	0.00	0.00	0.00	0.00
0078	0.00	0.00	0.00	0.00
0079	0.00	0.00	0.00	0.00
0080	0.00	0.00	0.00	0.00
0081	0.00	0.00	0.00	0.00
0082	0.00	0.00	0.00	0.00
0083	0.00	0.00	0.00	0.00
0084	0.00	0.00	0.00	0.00
0085	0.00	0.00	0.00	0.00
0086	0.00	0.00	0.00	0.00
0087	0.00	0.00	0.00	0.00
0088	0.00	0.00	0.00	0.00
0089	0.00	0.00	0.00	0.00
0090	0.00	0.00	0.00	0.00
0091	0.00	0.00	0.00	0.00
0092	0.00	0.00	0.00	0.00
0093	0.00	0.00	0.00	0.00
0094	0.00	0.00	0.00	0.00
0095	0.00	0.00	0.00	0.00
0096	0.00	0.00	0.00	0.00
0097	0.00	0.00	0.00	0.00
0098	0.00	0.00	0.00	0.00
0099	0.00	0.00	0.00	0.00
0100	0.00	0.00	0.00	0.00

Grado de marginación urbana por AGEB en la ciudad de La Paz y área conurbada de El Centenario, B.C.Sur, 2005

AGEB	Grado de marginación urbana	Grado de marginación urbana	Grado de marginación urbana	Grado de marginación urbana
AGEB	Grado de marginación urbana	Grado de marginación urbana	Grado de marginación urbana	Grado de marginación urbana
0101	0.00	0.00	0.00	0.00
0102	0.00	0.00	0.00	0.00
0103	0.00	0.00	0.00	0.00
0104	0.00	0.00	0.00	0.00
0105	0.00	0.00	0.00	0.00
0106	0.00	0.00	0.00	0.00
0107	0.00	0.00	0.00	0.00
0108	0.00	0.00	0.00	0.00
0109	0.00	0.00	0.00	0.00
0110	0.00	0.00	0.00	0.00
0111	0.00	0.00	0.00	0.00
0112	0.00	0.00	0.00	0.00
0113	0.00	0.00	0.00	0.00
0114	0.00	0.00	0.00	0.00
0115	0.00	0.00	0.00	0.00
0116	0.00	0.00	0.00	0.00
0117	0.00	0.00	0.00	0.00
0118	0.00	0.00	0.00	0.00
0119	0.00	0.00	0.00	0.00
0120	0.00	0.00	0.00	0.00
0121	0.00	0.00	0.00	0.00
0122	0.00	0.00	0.00	0.00
0123	0.00	0.00	0.00	0.00
0124	0.00	0.00	0.00	0.00
0125	0.00	0.00	0.00	0.00
0126	0.00	0.00	0.00	0.00
0127	0.00	0.00	0.00	0.00
0128	0.00	0.00	0.00	0.00
0129	0.00	0.00	0.00	0.00
0130	0.00	0.00	0.00	0.00
0131	0.00	0.00	0.00	0.00
0132	0.00	0.00	0.00	0.00
0133	0.00	0.00	0.00	0.00
0134	0.00	0.00	0.00	0.00
0135	0.00	0.00	0.00	0.00
0136	0.00	0.00	0.00	0.00
0137	0.00	0.00	0.00	0.00
0138	0.00	0.00	0.00	0.00
0139	0.00	0.00	0.00	0.00
0140	0.00	0.00	0.00	0.00
0141	0.00	0.00	0.00	0.00
0142	0.00	0.00	0.00	0.00
0143	0.00	0.00	0.00	0.00
0144	0.00	0.00	0.00	0.00
0145	0.00	0.00	0.00	0.00
0146	0.00	0.00	0.00	0.00
0147	0.00	0.00	0.00	0.00
0148	0.00	0.00	0.00	0.00
0149	0.00	0.00	0.00	0.00
0150	0.00	0.00	0.00	0.00
0151	0.00	0.00	0.00	0.00
0152	0.00	0.00	0.00	0.00
0153	0.00	0.00	0.00	0.00
0154	0.00	0.00	0.00	0.00
0155	0.00	0.00	0.00	0.00
0156	0.00	0.00	0.00	0.00
0157	0.00	0.00	0.00	0.00
0158	0.00	0.00	0.00	0.00
0159	0.00	0.00	0.00	0.00
0160	0.00	0.00	0.00	0.00
0161	0.00	0.00	0.00	0.00
0162	0.00	0.00	0.00	0.00
0163	0.00	0.00	0.00	0.00
0164	0.00	0.00	0.00	0.00
0165	0.00	0.00	0.00	0.00
0166	0.00	0.00	0.00	0.00
0167	0.00	0.00	0.00	0.00
0168	0.00	0.00	0.00	0.00
0169	0.00	0.00	0.00	0.00
0170	0.00	0.00	0.00	0.00
0171	0.00	0.00	0.00	0.00
0172	0.00	0.00	0.00	0.00
0173	0.00	0.00	0.00	0.00
0174	0.00	0.00	0.00	0.00
0175	0.00	0.00	0.00	0.00
0176	0.00	0.00	0.00	0.00
0177	0.00	0.00	0.00	0.00
0178	0.00	0.00	0.00	0.00
0179	0.00	0.00	0.00	0.00
0180	0.00	0.00	0.00	0.00
0181	0.00	0.00	0.00	0.00
0182	0.00	0.00	0.00	0.00
0183	0.00	0.00	0.00	0.00
0184	0.00	0.00	0.00	0.00
0185	0.00	0.00	0.00	0.00
0186	0.00	0.00	0.00	0.00
0187	0.00	0.00	0.00	0.00
0188	0.00	0.00	0.00	0.00
0189	0.00	0.00	0.00	0.00
0190	0.00	0.00	0.00	0.00
0191	0.00	0.00	0.00	0.00
0192	0.00	0.00	0.00	0.00
0193	0.00	0.00	0.00	0.00
0194	0.00	0.00	0.00	0.00
0195	0.00	0.00	0.00	0.00
0196	0.00	0.00	0.00	0.00
0197	0.00	0.00	0.00	0.00
0198	0.00	0.00	0.00	0.00
0199	0.00	0.00	0.00	0.00
0200	0.00	0.00	0.00	0.00

Grado de marginación urbana por AGEB en la ciudad de La Paz y área conurbada de El Centenario, B.C.Sur, 2005

AGEB	Grado de marginación urbana	Grado de marginación urbana	Grado de marginación urbana	Grado de marginación urbana
AGEB	Grado de marginación urbana	Grado de marginación urbana	Grado de marginación urbana	Grado de marginación urbana
0201	0.00	0.00	0.00	0.00
0202	0.00	0.00	0.00	0.00
0203	0.00	0.00	0.00	0.00
0204	0.00	0.00	0.00	0.00
0205	0.00	0.00	0.00	0.00
0206	0.00	0.00	0.00	0.00
0207	0.00	0.00	0.00	0.00
0208	0.00	0.00	0.00	0.00
0209	0.00	0.00	0.00	0.00
0210	0.00	0.00	0.00	0.00
0211	0.00	0.00	0.00	0.00
0212	0.00	0.00	0.00	0.00
0213	0.00	0.00	0.00	0.00
0214	0.00	0.00	0.00	0.00
0215	0.00	0.00	0.00	0.00
0216	0.00	0.00	0.00	0.00
0217	0.00	0.00	0.00	

PARTE II. ESTADÍSTICA DE INDICADORES GENERALES



PARTE II. ESTADÍSTICA DE INDICADORES GENERALES	31
Cuadro: II.1.1 Ubicación geográfica de localidades que son cabeceras subdelegacionales, delegacionales y municipal en el municipio de La Paz y población 1990, 2000 y 2005, actualizado al año 2008	37
Cuadro: II.1.2 Población total por sexo, en el municipio de La Paz y resto de los municipios en B. C. Sur, 2007-2009 (proyecciones CONAPO)	39
Cuadro: II.1.3 Población total por rango de edad en el municipio de La Paz y resto de los municipios en B. C. Sur, 2007-2009 (proyecciones CONAPO)	40
Cuadro: II.1.4 Población total de hombres por rango de edad en el municipio de La Paz y resto de los municipios en B. C. Sur, 2007-2009 (proyecciones CONAPO)	40
Cuadro: II.1.5 Población total de mujeres por rango de edad en el municipio de La Paz y resto de los municipios en B. C. Sur, 2007-2009 (proyecciones CONAPO)	40
Cuadro: II.1.6 Volumen y valor de la producción agrícola en el municipio de La Paz y resto de municipios en B.C.Sur, 2005-2006, 2006-2007 y 2007-2008	41
Cuadro: II.1.7 Volumen y valor de la producción pesquera en peso fresco-entero de las principales especies en el Estado de B.C.Sur, 2006-2008	42
Cuadro: II.1.8 Volumen y valor de la producción pesquera en el municipio de La Paz y Resto de los municipios en B.C.Sur, 2008	42
Cuadro: II.1.9 Volumen y valor de la producción de carne por tipo de ganado en el municipio de La Paz y resto de municipios en B.C.Sur, 2006-2008	43
Cuadro: II.1.10 Volumen y valor de la producción de leche por tipo de ganado en el municipio de La Paz y resto de municipios en B.C.Sur, 2006-2008	43
Cuadro: II.1.11 Volumen y valor de la producción de miel en el municipio de La Paz y resto de municipios en B.C.Sur, 2006-2008	44
Cuadro: II.1.12 Volumen y valor de la producción de cera en el municipio de La Paz y resto de municipios en B.C.Sur, 2006-2008	44
Cuadro: II.1.13 Turistas nacionales y extranjeros por ocupación hotelera en el municipio de La Paz y resto de municipios en B.C.Sur, 2006-2008	45
Cuadro: II.1.14 Inversión pública en el municipio de La Paz y resto de municipios en B.C.Sur, 2006-2008 (miles de pesos)	46
Cuadro: II.1.15 Inversión pública por sector en el municipio de La Paz, 2006-2007 (miles de pesos)	46
Cuadro: II.1.16 Proyectos, inversión y empleos privados, en el municipio de La Paz, B. C. Sur, 2007	47
Cuadro: II.1.17 Empresas registradas en el sector industrial, en el municipio de La Paz, B. C. Sur, 2006-2008	47
Cuadro: II.1.18 Trabajadores registrados en las empresas del sector industrial, en el municipio de La Paz, B. C. Sur, 2006-2008	47

Cuadro: II.1.19 Índice de Precios al Consumidor y variación porcentual en la ciudad de La Paz, B.C.Sur, 2006 a mayo de 2009 (base 2002=100)	48
Cuadro: II.1.20 Índice de Precios al Consumidor y variación porcentual Promedio Nacional, 2006 a mayo de 2009 (base 2002=100)	48
Cuadro: II.1.21 Usuario del servicio eléctrico por tipo en el municipio de La Paz y resto de municipios en B.C.Sur, 2006-2008	49
Cuadro: II.1.22 Unidades médicas de la SSA en el municipio de La Paz y resto de los municipios en B.C.Sur, 2006-2007	50
Cuadro: II.1.23 Tasa de mortalidad general registrada por la SSA en el municipio de La Paz, B.C.Sur, 2006-2008 (por 1,000 habitantes)	51
Cuadro: II.1.24 Tasa de natalidad registrada por la SSA en el municipio de La Paz, B.C.Sur, 2006-2008 (por 1,000 habitantes)	51
Cuadro: II.1.25 Tasa de mortalidad infantil registrada por la SSA en el municipio de La Paz, B.C.Sur, 2006-2008 (por 1,000 NVR)	51
Cuadro: II.1.26 Nacimientos y defunciones en el municipio de La Paz, B.C.Sur, 2006-2008	52
Cuadro: II.1.27 Población adscrita y usuaria del Instituto Mexicano del Seguro Social en el municipio de La Paz y resto de los municipios en B.C.Sur, 2006-2008	53
Cuadro: II.1.28 Pensionados y derechohabientes del Instituto Mexicano del Seguro Social en el municipio de La Paz y resto de los municipios en B.C.Sur, 2006-2007	53
Cuadro: II.1.29 Unidades médicas de primer y segundo nivel del Instituto de Seguridad y Servicios Sociales de los Trabajadores del Estado, en el municipio de La Paz y resto de los municipios en B.C. Sur, 2006-2008	54
Cuadro: II.1.30 Población amparada y registrada en el Instituto de Seguridad y Servicios Sociales de los Trabajadores del Estado en el municipio de La Paz y resto de los municipios en B.C.Sur, 2006-2008	54
Cuadro: II.1.31 Total de consultas por institución de seguridad social y municipio en B.C.Sur, 2006-2008	54
Cuadro: II.1.32 Total de alumnos de educación preescolar, primaria y secundaria, al inicio de curso en el municipio de La Paz y resto de municipios en B.C.Sur, 2006-2007 y 2007-2008	55
Cuadro: II.1.33 Total de grupos de educación preescolar, primaria general y secundaria, al inicio de curso en el municipio de La Paz y resto de municipios en B.C.Sur, 2006-2007 y 2007-2008	55
Cuadro: II.1.34 Total de alumnos de educación preescolar, primaria y secundaria, al fin de curso en el municipio de La Paz y resto de municipios en B.C.Sur, 2006-2007	56
Cuadro: II.1.35 Total de grupos de educación preescolar, primaria y secundaria, al fin de curso en el municipio de La Paz y resto de municipios en B.C.Sur, 2006-2007	56
Cuadro: II.1.36 Entradas y salidas de turistas, según delegación regional en el Estado de B.C.Sur, 2008	57

Cuadro: II.1.37 Entrada de personas, según Delegación Regional, registrado por el INAMI, en el municipio de La Paz y resto de municipios, en B.C.Sur, 2008	57
Cuadro: II.1.38 Población ocupada, desocupada y total, registrada por el INEGI en la ciudad de La Paz, B.C.Sur, por trimestre 2007-2008	58
Cuadro: II.1.39 Población ocupada por sexo, registrada por el INEGI en la ciudad de La Paz, B.C.Sur, por trimestre 2007-2008	58
Cuadro: II.1.40 Tasa de desocupación por sexo, registrada por el INEGI en la ciudad de La Paz, B.C.Sur, por trimestre 2007-2008 (Porcentaje respecto a la PEA)	58
Cuadro: II.1.41 Principales indicadores en hoteles y moteles, registrados por la Secretaría de Turismo (SECTUR) para la ciudad de La Paz, B.C.Sur, 2003	59
Cuadro: II.1.42 Principales indicadores en movimiento de cruceros, registrados por la Secretaría de Turismo (SECTUR) para la ciudad de La Paz, B.C.Sur, 2008	59
Cuadro: II.1.43 Principales indicadores en movimiento de cruceros, registrados por la Secretaría de Turismo (SECTUR) para Pichilingue en la ciudad de La Paz, B.C.Sur, 2008	59
Cuadro: II.1.44 Principales indicadores en operaciones de aeropuerto, registrados por la Secretaría de Turismo (SECTUR) para la ciudad de La Paz, B.C.Sur, 2008	60
Cuadro: II.1.45 Pavimentación registrada en el municipio de La Paz, B.C.Sur, 2006-2008 (m ²)	61
Cuadro: II.1.46 Construcción de caminos registrada en el municipio de La Paz, B.C.Sur, 2006-2008 (kms.)	61
Cuadro: II.1.47 Créditos otorgados por el FOVISSSTE en el estado de B.C.Sur, 2006-2008	61
Cuadro: II.1.48 Créditos otorgados para vivienda en el municipio de La Paz, B.C.Sur, 2006-2008	61

Cuadro: II.1.1

Ubicación geográfica de localidades que son cabeceras subdelegacionales, delegacionales y municipal en el municipio de La Paz y población 1990, 1995, 2000 y 2005, actualizado al año 2008

Cabecera	Nombre	Clave		Ubicación Geográfica			Población			
		Localidad	Municipio	Longitud ° / ' / "	Latitud ° / ' / "	Altitud msnm	1990	1995	2000	2005
Subdelegación	Pescadero	0684	OO3	110° 10' 06"	23° 21' 52"	60	*	1,335	1,439	1,634
Subdelegación	Veladero	1060	OO3	110° 07' 37"	23° 38' 38"	400	n.d	n.d	n.d	2
Subdelegación	Texcalama	0895	OO3	110° 03' 46"	23° 26' 56"	380	*	19	21	31
Subdelegación	Ejido Plutarco Elías Calles	0482	OO3	110° 08' 34"	23° 13' 14"	20	88	77	85	50
Subdelegación	Saltito de Los García	0756	OO3	110° 00' 47"	23° 13' 18"	320	41	38	31	31
Subdelegación	El Aguaje	0351	OO3	110° 03' 01"	23° 15' 46"	160	16	18	18	15
Subdelegación	San Andrés	0241	OO3	110° 02' 54"	23° 23' 19"	320	*	22	19	16
Subdelegación	El Refugio	0732	OO3	110° 04' 57"	23° 19' 12"	260	*	n.d	10	16
Subdelegación	Los Horconcitos	1488	OO3	110° 01' 29"	23° 20' 31"	460	23	18	17	14
Subdelegación	Santa Gertrudis	1621	OO3	110° 04' 28"	23° 32' 05"	520	30	38	34	13
Subdelegación	Las Playitas (El Batequito)	1760	OO3	110° 16' 03"	23° 29' 20"	20	18	n.d	n.d	2
Subdelegación	Matancitas	0170	OO3	110° 04' 27"	23° 09' 15"	300	11	12	48	11
Subdelegación	San Venancio ^{1/}	0860	OO3	110° 02' 15"	23° 17' 17"	230	n.d	n.d	n.d	n.d
Delegación	Todos Santos ^{2/}	0003	OO3	110° 13' 24"	23° 26' 55"	10	3,384	3,765	3,940	4,078
Subdelegación	El Triunfo	0911	OO3	110° 06' 22"	23° 48' 14"	500	339	327	320	276
Subdelegación	El Rosario I (Las Gallinas)	0237	OO3	110° 06' 44"	23° 44' 35"	440	*	79	85	67
Subdelegación	Palo de Arco	0658	OO3	110° 08' 22"	23° 52' 43"	520	n.d	n.d	n.d	3
Subdelegación	Agua de San Antonio (San Antonio de la Sierra) ^{3/}	1584	OO3	109° 56' 37"	23° 41' 10"	840	n.d	n.d	n.d	2
Subdelegación	Valle Perdido	0915	OO3	110° 07' 25"	23° 41' 47"	400	11	30	28	19
Subdelegación	Los Palos Verdes	0664	OO3	109° 50' 49"	23° 38' 28"	450	n.d	n.d	n.d	5
Delegación	San Antonio ^{4/}	0766	OO3	110° 03' 26"	23° 48' 29"	400	*	592	676	468
Subdelegación	La Matanza	1510	OO3	110° 16' 48"	23° 38' 11"	160	*	41	63	73
Subdelegación	Melitón Albáñez Domínguez	0944	OO3	110° 25' 15"	23° 39' 42"	25	56	81	173	1,154
Subdelegación	Los Divisaderos (San Blas)	0525	OO3	110° 08' 34"	23° 53' 34"	500	43	37	32	32
Subdelegación	Alvaro Obregón	0371	OO3	110° 11' 41"	23° 52' 39"	360	79	77	68	61
Subdelegación	La Trinidad ^{5/}	0906	OO3	110° 19' 01"	23° 48' 29"	160	179	n.d	255	254
Delegación	El Carrizal ^{6/}	0458	OO3	110° 18' 45"	23° 47' 10"	160	52	318	392	433
Subdelegación	San Hilario (El Cien)	0258	OO3	111° 00' 05"	24° 20' 44"	160	52	59	59	50
Subdelegación	Santa María de Toris	1717	OO3	111° 01' 36"	24° 53' 58"	240	87	97	108	41
Subdelegación	La Soledad	0306	OO3	110° 48' 56"	24° 48' 46"	340	*	65	13	15
Subdelegación	San Pedro de la Presa	0687	OO3	110° 59' 38"	24° 50' 53"	240	24	44	687	34
Subdelegación	El Caporal	1700	OO3	111° 11' 55"	24° 47' 52"	120	12	n.d	n.d	6
Subdelegación	Santa Rita	0849	OO3	111° 28' 01"	24° 35' 26"	40	*	132	150	160
Subdelegación	San Fermín	0251	OO3	110° 56' 56"	24° 29' 28"	150	15	13	12	12
Subdelegación	Santa Fé (Colonia Tepeyac)	0289	OO3	111° 12' 46"	24° 18' 18"	10	16	13	11	15
Subdelegación	El Paso de Encinas (El Paso de Iritú) ^{7/}	1706	OO3	111° 09' 07"	24° 46' 52"	200	n.d	n.d	n.d	4
Subdelegación	Puerto Chale	0224	OO3	111° 33' 13"	24° 25' 21"	1	198	209	212	256
Delegación	Los Dolores (Las Pocitas)	0219	OO3	111° 06' 20"	24° 23' 40"	50	198	269	237	293
Subdelegación	El Ancón	1050	OO3	110° 06' 04"	24° 00' 42"	610	*	63	75	76
Subdelegación	Agua Amarga	0336	OO3	109° 54' 05"	23° 58' 46"	20	*	294	334	284
Subdelegación	El Sargento	1630	OO3	109° 59' 40"	24° 04' 49"	20	658	777	848	836
Delegación	Los Planes	0697	OO3	109° 56' 10"	23° 58' 01"	20	1,280	1,101	930	819

Cuadro: II.1.1...

...Continuación

Cabecera	Nombre	Clave		Ubicación Geográfica			Población			
				Longitud	Latitud	Altitud	1990	1995	2000	2005
		Localidad	Municipio	° / ' / "	° / ' / "	msnm				
Subdelegación	El Coro	0487	OO3	109° 46' 09"	23° 38' 15"	500	42	44	40	35
Subdelegación	El Cardonal	1424	OO3	109° 44' 54"	23° 50' 45"	10	*	177	170	125
Subdelegación	San Bartolo	0771	OO3	109° 50' 39"	23° 44' 16"	380	458	379	352	285
Delegación	Los Barriles	0392	OO3	109° 42' 19"	23° 40' 53"	20	588	590	716	1,056
Subdelegación	El Centenario	0092	OO3	110° 24' 52"	24° 06' 09"	15	2,081	2,904	3,472	3,626
Subdelegación	San Juan de la Costa	0963	OO3	110° 41' 23"	24° 22' 16"	30	383	396	427	53
Subdelegación	Alfredo V. Bonfil	0945	OO3	110° 34' 04"	24° 08' 55"	70	159	156	152	128
Subdelegación	El Progreso ^{8/}	n.d.	OO3	110° 42' 00"	23° 49' 57"	20	n.d.	n.d.	n.d.	n.d.
Subdelegación	NCPE/ Conquista Agraria	0985	OO3	110° 48' 55"	23° 58' 56"	60	145	191	189	178
Subdelegación	San Pedro	0277	OO3	110° 15' 52"	23° 55' 40"	200	*	377	485	497
Subdelegación	La Fortuna ^{9/}	0129	OO3	110° 15' 00"	24° 13' 03"	95	n.d.	n.d.	n.d.	n.d.
Subdelegación	San Evaristo	0778	OO3	110° 42' 43"	24° 54' 54"	20	80	93	105	61
Cabecera Municipal	La Paz ^{10/}	0001	OO3	110° 18' 39"	24° 08' 32"	10	137,641	154,314	162,954	189,176

FUENTE: Gobierno del Estado de Baja California Sur, Boletín Oficial No. 25-BIS. Extraordinario, Tomo XXXV, 25 de Abril del 2008, La Paz, B.C.Sur; Centro Estatal de Información, *Compendio Estadístico 1998-2004. Municipios de Baja California Sur. Cuaderno de Datos Básicos 2005*. Tomo 1. p. 48; INEGI, *XI Censo General de Población y Vivienda 1990. Resultados definitivos. Datos por localidad (ITER); II Conteo de Población y Vivienda 2005. Principales Resultados por Localidad 2005 (ITER)*, www.inegi.gob.mx.

1/ Para el II Conteo 2005, esta subdelegación no aparece.

2/ Las subdelegaciones de La Matanza con clave de localidad 1510 y Melitón Albáñez Domínguez con clave 0944, a partir de la publicación del Boletín Oficial No. 25-BIS. Extraordinario, Tomo XXXV, 25 de Abril del 2008, dejan de pertenecer a la delegación de Todos Santos para adherirse a una nueva delegación, la de El Carrizal.

3/ Para el II Conteo San Antonio de la Sierra aparece como Agua de San Antonio.

4/ Las subdelegaciones de Los Divisaderos (o San Blas) con clave de localidad 0525 y Álvaro Obregón con clave 0371, dejan de pertenecer a la delegación de San Antonio, para adherirse a una nueva delegación, la de El Carrizal. Por otro lado, Texcalama con clave de localidad 0894 deja de ser cabecera subdelegacional para fusionarse al Centro de Población de San Antonio. Esto, a partir de la publicación del Boletín Oficial No. 25-BIS. Extraordinario, Tomo XXXV, 25 de Abril del 2008.

5/ Para 1990 se registra otra localidad con nombre similar, se trata de la Trinidad 3, con una población de 30 habitantes.

6/ El Carrizal con clave 0458 que pertenecía a la delegación de San Antonio, deja de ser subdelegación para convertirse en cabecera delegacional, e incluye cinco subdelegaciones La Matanza con clave 1510 y Melitón Albáñez Domínguez con clave 0944, la cuales pertenecían a la delegación de Todos Santos, así como Los Divisaderos o San Blas con clave de localidad 0525. Alvaro Obregón con clave 0371 que formaban parte de la delegación de San Antonio y la Trinidad con clave 0906 que anteriormente era localidad de El Carrizal. Esto, a partir de la publicación del Boletín Oficial No. 25-BIS. Extraordinario, Tomo XXXV, 25 de Abril del 2008.

7/ Para el II Conteo El Paso de Iritú aparece como El Paso de Encinas.

8/ Hay una localidad con este mismo nombre en el documento por localidades de INEGI con clave 2684 a una altitud de 240 mts. ubicada en 110°13'35" de longitud y 23°38'31" de latitud, con una población de 9 habitantes.

9/ Hay tres localidades con este mismo nombre en el documento por localidades de INEGI, la primera con clave 0553 a una altitud de 420 mts. ubicada en 110°58'43" de longitud y 25°01'00" de latitud, con una población de 2 habitantes; la segunda con clave 0953 a una altitud de 130 mts. ubicada en 111°13'01" de longitud y 24°39'11" de latitud, con una población de 41 habitantes; y la tercera con clave 1322 a una altitud de 180 mts. ubicada 110°15'43" de longitud y 23°38'25" de latitud, con una población de 9 habitantes.

10/ Las subdelegaciones de Chametla con clave de localidad 0108 y El Calandrio con clave 1904, dejan de ser cabecera subdelegacional para fusionarse al Centro de Población La Paz. Esto, a partir de la publicación del Boletín Oficial No. 25-BIS. Extraordinario, Tomo XXXV, 25 de Abril del 2008.

OBSERVACIONES:

La población corresponde únicamente a las localidades que son cabeceras delegacionales, subdelegacionales y a la cabecera municipal, sin contemplar las localidades que se encuentran dentro de cada jurisdicción.

msnm: metros sobre el nivel medio del mar.

n.d. no disponible.

* No identificable.

NCPE: Nuevo Centro de Población Ejidal.

La responsabilidad de validar la lista de Delegaciones y Subdelegaciones estuvo a cargo del XIII Ayuntamiento de La Paz.

ELABORÓ: Patricia Mijares Ramírez y Liliana Bareño Villa.

Cuadro: II.1.2
Población total por sexo, en el municipio de La Paz y resto de los municipios en B. C. Sur, 2007-2009 (proyecciones CONAPO)

Municipio	2007			2008			2009		
	Hombres	Mujeres	Total	Hombres	Mujeres	Total	Hombres	Mujeres	Total
Resto de municipios	165,263	147,128	312,391	171,544	152,303	323,847	177,833	157,489	335,322
La Paz	115,785	109,410	225,195	117,146	110,532	227,678	118 457	111,621	230,078
B.C.Sur	281,048	256,538	537,586	288,690	262,835	551,525	296,290	269,110	565,400

FUENTE: Consejo Nacional de Población, *Proyecciones de la Población de México 2005-2050*. Cuadro: Población total de los municipios a mitad de año, 2005-2030; Total de hombres residentes en los municipios a mitad de año, 2005-2030; Total de mujeres residentes en los municipios a mitad de año, 2005-2030; www.conapo.gob.mx.

OBSERVACIONES:

Las proyecciones realizadas por el Consejo Nacional de Población, están basadas en el II Censo de Población y Vivienda 2005.

ELABORÓ: Patricia Mijares Ramírez y Liliana Bareño Villa.

Cuadro: II.1.3

Población total por rango de edad en el municipio de La Paz y resto de los municipios en B. C. Sur, 2007-2009 (proyecciones CONAPO)

Municipio	2007				2008				2009			
	0-14	15-64	65 o más	Total	0-14	15-64	65 o más	Total	0-14	15-64	65 o más	Total
Resto de municipios	94,335	207,279	10,777	312,391	96,030	216,335	11,482	323,847	97,620	225,456	12,246	335,322
La Paz	57,143	157,275	10,777	225,195	56,524	159,923	11,231	227,678	55,870	162,502	11,706	230,078
B.C.Sur	151,478	364,554	21,554	537,586	152,554	376,258	22,713	551,525	153,490	387,958	23,952	565,400

FUENTE: Consejo Nacional de Población, *Proyecciones de la Población de México 2005-2050*. Cuadro: Población total de 0 a 14 años de edad residentes en los municipios a mitad de año, 2006-2030; Población total de 15 a 64 años de edad residentes en los municipios a mitad de año, 2006-2030; Población total de 65 años o más de edad residentes en los municipios a mitad de año, 2006-2030; www.conapo.gob.mx.

OBSERVACIONES:

Las proyecciones realizadas por el Consejo Nacional de Población, están basadas en el II Censo de Población y Vivienda 2005.

ELABORÓ: Patricia Mijares Ramírez y Liliana Bareño Villa.

Cuadro: II.1.4

Población total de hombres por rango de edad en el municipio de La Paz y resto de los municipios en B. C. Sur, 2007-2009 (proyecciones CONAPO)

Municipio	2007				2008				2009			
	0-14	15-64	65 o más	Total	0-14	15-64	65 o más	Total	0-14	15-64	65 o más	Total
Resto de municipios	48,557	111,305	5,401	165,263	49,449	116,332	5,763	171,544	50,288	121,389	6,156	177,833
La Paz	29,286	81,503	4,996	115,785	28,995	82,931	5,220	117,146	28,686	84,315	5,456	118,457
B.C.Sur	77,843	192,808	10,397	281,048	78,444	199,263	10,983	288,690	78,974	205,704	11,612	296,290

FUENTE: Consejo Nacional de Población, *Proyecciones de la Población de México 2005-2050*. Cuadro: Hombres de 0 a 14 años de edad residentes en los municipios a mitad de año, 2006-2030; Hombres de 15 a 64 años de edad residentes en los municipios a mitad de año, 2006-2030; Hombres de 65 años o más de edad residentes en los municipios a mitad de año, 2006-2030; www.conapo.gob.mx.

OBSERVACIONES:

Las proyecciones realizadas por el Consejo Nacional de Población, están basadas en el II Censo de Población y Vivienda 2005.

ELABORÓ: Patricia Mijares Ramírez y Liliana Bareño Villa.

Cuadro: II.1.5

Población total de mujeres por rango de edad en el municipio de La Paz y resto de los municipios en B. C. Sur, 2007-2009 (proyecciones CONAPO)

Municipio	2007				2008				2009			
	0-14	15-64	65 o más	Total	0-14	15-64	65 o más	Total	0-14	15-64	65 o más	Total
Resto de municipios	45,778	95,974	5,376	147,128	46,581	100,003	5,719	152,303	47,332	104,067	6,090	157,489
La Paz	27,857	75,772	5,781	109,410	27,529	76,992	6,011	110,532	27,184	78,187	6,250	111,621
B.C.Sur	73,635	171,746	11,157	256,538	74,110	176,995	11,730	262,835	74,516	182,254	12,340	269,110

FUENTE: Consejo Nacional de Población, *Proyecciones de la Población de México 2005-2050*. Cuadro: Mujeres de 0 a 14 años de edad residentes en los municipios a mitad de año, 2006-2030; Mujeres de 15 a 64 años de edad residentes en los municipios a mitad de año, 2006-2030; Mujeres de 65 años o más de edad residentes en los municipios a mitad de año, 2006-2030; www.conapo.gob.mx.

OBSERVACIONES:

Las proyecciones realizadas por el Consejo Nacional de Población, están basadas en el II Censo de Población y Vivienda 2005.

ELABORÓ: Patricia Mijares Ramírez y Liliana Bareño Villa.

Cuadro: II.1.6
Volumen y valor de la producción agrícola en el municipio de La Paz y resto de municipios en B.C.Sur, 2005-2006, 2006-2007 y 2007-2008

Municipio	Volumen de producción (toneladas)			Valor de producción (miles de pesos)		
	2005-2006	2006-2007	2007-2008 ^{1/}	2005-2006	2006-2007	2007-2008 ^{1/}
Resto de municipios	312,494.52	326,388.55	351,731.26	1,832,547.84	1,832,547.84	1,617,286.13
La Paz	119,635.40	116,424.86	78,443.44	769,833.84	646,248.23	539,762.38
B.C.Sur	432,129.92	442,813.41	430,174.70	2,602,381.68	2,478,796.07	2,157,048.51

FUENTE: Gobierno del Estado de Baja California Sur, Centro Estatal de Información, *Cuaderno de Datos Básicos 2008* P. 103. Cuadro III.1.2; *Cuarto Informe de Gobierno 2008-2009*. Documento Gráfico y Estadístico. P. 143.

OBSERVACIONES:

1/ Cifras preliminares.

La información es al cierre de siembras y cosechas.

La producción agrícola incluye los ciclos otoño-invierno, primavera-verano y perenne.

La suma de los ciclos agrícolas puede o no coincidir con el total del estado debido al redondeo de cifras.

ELABORÓ: Patricia Mijares Ramírez y Juan Carlos Castro Ramírez.

Cuadro: II.1.7

Volumen y valor de la producción pesquera en peso fresco-entero de las principales especies en el Estado de B.C.Sur, 2006-2008

Especie	Volumen (toneladas)			Valor (millones de pesos)		
	2006	2007	2008 ^{1/}	2006 (miles de pesos)	2007(miles de pesos)	2008 (millones de pesos) ^{1/}
Abulón	464.60	510.77	491.00	126,077.00	50,514.00	50.90
Langosta	1,465.08	1,206.94	1,487.00	134,780.54	116,980.00	168.20
Camarón	1,454.55	4,749.82	965.00	84,257.88	173,445.00	39.00
Túnicos	3,616.00	3,309.25	3,267.00	201,571.62	32,782.00	43.60
Almeja	21,679.98	18,697.52	21,515.00	122,613.61	113,022.00	145.20
Ostión	268.74	731.33	331.00	1,074.98	9,208.00	1.80
Sardina	61,056.97	93,799.66	74,157.00	61,056.96	79,237.00	70.30
Escama	12,600.37	13,890.83	12,765.00	145,650.32	123,721.00	121.90
Otros ^{2/}	52,562.12	58,860.69	60,142.00	167,626.40	219,956.00	170.60
B.C.Sur	155,168.41	195,756.81	175,120.00	1,044,709.31	918,865.00	811.50

FUENTE: Gobierno del Estado de Baja California Sur, Centro Estatal de Información, *Cuaderno de Datos Básicos 2008*. P. 138. Cuadro III.1.41; *Cuarto Informe de Gobierno 2008-2009*. Documento Gráfico y Estadístico. P.156 y 157.

^{1/} Cifras preliminares.

^{2/} Incluye algas, calamar, caracol, fauna de acompañamiento, jaiba, pulpo, tiburón-cazón, callo de hacha, cangrejo, carnada, erizo, picudos, pepino de mar, raya y otras especies.

OBSERVACIONES:

Para el año 2007 los datos del volumen de la producción fueron tomados del *Cuaderno de Datos Básicos 2008*. Sin embargo, existen variaciones con respecto al *Cuarto Informe de Gobierno 2008-2009*.

La unidad de medida utilizada para el valor de la producción es la que aparece en la fuente original; por lo tanto, los años 2006 y 2007 están expresados en miles de pesos, mientras que el 2008 en millones de pesos.

ELABORÓ: Patricia Mijares Ramírez y Juan Carlos Castro Ramírez.

Cuadro: II.1.8

Volumen y valor de la producción pesquera en el municipio de La Paz y Resto de los municipios en B.C.Sur, 2008

Municipio	Volumen (toneladas)	Valor (millones de pesos)
La Paz	4,846.70	63.10
Resto de municipios	170,273.10	748.50
B.C.Sur	175,119.80	811.60

FUENTE: Gobierno del Estado de Baja California Sur, *Cuarto Informe de Gobierno 2008-2009*. Documento Gráfico y Estadístico. P.158.

ELABORÓ: Juan Carlos Castro Ramírez.

Cuadro: II.1.9

Volumen y valor de la producción de carne por tipo de ganado en el municipio de La Paz y resto de municipios en B.C.Sur, 2006-2008

Municipio	Volumen (toneladas)					
	Bovinos			Caprinos		
	2006	2007	2008 ^{1/}	2006	2007	2008 ^{1/}
Resto de municipios	3,665.64	4,141.06	3,828.91	294.03	375.81	331.40
La Paz	2,024.65	1,785.25	1,772.73	82.26	92.73	83.32
B.C.Sur	5,690.29	5,926.31	5,601.64	376.29	468.54	414.72

Cuadro: II.1.9...

...continuación

Municipio	Valor (miles de pesos)					
	Bovinos			Caprinos		
	2006	2007	2008 ^{1/}	2006	2007	2008 ^{1/}
Resto de municipios	118,703.14	141,050.66	134,505.25	9,465.50	12,153.30	10,711.45
La Paz	69,653.33	64,810.07	70,134.90	2,303.31	2,781.90	2,499.45
B.C.Sur	188,356.47	205,860.73	204,640.15	11,768.81	14,935.20	13,210.90

FUENTE: Gobierno del Estado de Baja California Sur, Centro Estatal de Información, *Cuaderno de Datos Básicos 2008*. P. 132. Cuadro III.1.31; *Cuarto Informe de Gobierno 2008-2009*. Documento Gráfico y Estadístico. P.150 y 151.

^{1/} Cifras preliminares.

ELABORÓ: Patricia Mijares Ramírez y Juan Carlos Castro Ramírez.

Cuadro: II.1.10

Volumen y valor de la producción de leche por tipo de ganado en el municipio de La Paz y resto de municipios en B.C.Sur, 2006-2008

Municipio	Volumen (miles de litros)					
	Bovinos			Caprinos		
	2006	2007	2008 ^{1/}	2006	2007	2008 ^{1/}
Resto de municipios	38,272.35	36,147.55	39,517.59	1,591.70	2,234.00	1,858.40
La Paz	6,362.14	7,002.01	6,933.34	97.62	116.32	117.91
B.C.Sur	44,634.49	43,149.56	46,450.93	1,689.32	2,350.32	1,976.31

Cuadro: II.1.10...

...continuación

Municipio	Valor (miles de pesos)					
	Bovinos			Caprinos		
	2006	2007	2008 ^{1/}	2006	2007	2008 ^{1/}
Resto de municipios	268,764.97	269,857.91	329,343.38	5,547.60	8,332.80	7,201.90
La Paz	24,778.45	27,054.81	30,273.35	292.86	2,692.58	353.72
B.C.Sur	293,543.42	296,912.72	359,616.73	5,840.46	11,025.38	7,555.62

FUENTE: Gobierno del Estado de Baja California Sur, Centro Estatal de Información, *Cuaderno de Datos Básicos 2008*. P. 133. Cuadro III.1.33; *Cuarto Informe de Gobierno 2008-2009*. Documento Gráfico y Estadístico. P.152.

^{1/} Cifras Preliminares.

ELABORÓ: Patricia Mijares Ramírez y Juan Carlos Castro Ramírez.

Cuadro: II.1.11

Volumen y valor de la producción de miel en el municipio de La Paz y resto de municipios en B.C.Sur, 2006-2008

Municipio	Volumen (toneladas)			Valor (miles de pesos)		
	2006	2007	2008 ^{1/}	2006	2007	2008 ^{1/}
Resto de municipios	140.50	204.50	163.60	3,998.00	6,365.00	5,106.00
La Paz	73.25	107.66	137.31	2,197.50	3,292.39	5,492.16
B.C.Sur	213.75	312.16	300.91	6,195.50	9,657.39	10,598.16

FUENTE: Gobierno del Estado de Baja California Sur, Centro Estatal de Información, *Cuaderno de Datos Básicos 2008*. P. 134. Cuadro III.1.36; *Cuarto Informe de Gobierno 2008-2009*. Documento Gráfico y Estadístico. P.153.

^{1/} Cifras preliminares.

ELABORÓ: Patricia Mijares Ramírez y Juan Carlos Castro Ramírez.

Cuadro: II.1.12

Volumen y valor de la producción de cera en el municipio de La Paz y resto de municipios en B.C.Sur, 2006-2008

Municipio	Volumen (toneladas)			Valor (miles de pesos)		
	2006	2007	2008 ^{1/}	2006	2007	2008 ^{1/}
Resto de municipios	30.50	20.00	10.02	610.00	400.00	200.32
La Paz	1.45	2.16	2.75	50.75	81.60	109.84
B.C.Sur	31.95	22.16	12.77	660.75	481.60	310.16

FUENTE: Gobierno del Estado de Baja California Sur, Centro Estatal de Información, *Cuaderno de Datos Básicos 2008*. P. 135. Cuadro III.1.37; *Cuarto Informe de Gobierno 2008-2009*. Documento Gráfico y Estadístico. P.153.

^{1/} Cifras preliminares.

ELABORÓ: Patricia Mijares Ramírez y Juan Carlos Castro Ramírez.

Cuadro: II.1.13

Turistas por ocupación hotelera nacionales y extranjeros en el municipio de La Paz y resto de municipios en B.C.Sur, 2006-2008

Municipio	Nacional			Extranjero		
	2006	2007	2008 ^{1/}	2006	2007	2008 ^{1/}
Resto de municipios	330,198	356,258	382,929	901,222	910,980	1,019,456
La Paz	185,037	186,167	242,672	53,891	54,265	57,575
B C.Sur	515,235	542,425	625,601	955,113	965,245	1,077,031

Cuadro: II.1.13... ..Continuación

Municipio	Total		
	2006	2007	2008 ^{1/}
Resto de municipios	1,231,420	1,267,238	1,402,385
La Paz	238,928	240,432	300,247
B C.Sur	1,470,348	1,507,670	1,702,632

FUENTE: Gobierno del Estado de Baja California Sur, Centro Estatal de Información, Cuaderno de Datos Básicos 2008. P. 164. Cuadro III.3.3; Cuarto Informe de Gobierno 2008-2009. Documento Gráfico y Estadístico. P.137.

^{1/} Cifras preliminares

ELABORÓ: Patricia Mijares Ramírez y Juan Carlos Castro Ramírez.

Cuadro: II.1.14
Inversión pública en el municipio de La Paz y resto de municipios en B.C.Sur, 2006-2008 (miles de pesos)

Municipio	2006	2007	2008
Resto de municipios 1/	6,516,512.17	7,945,142.91	8,519,227.60
La Paz	6,140,548.20	4,599,030.65	5,408,907.20
B C.Sur	12,657,060.37	12,544,173.56	13,928,134.80

FUENTE: Gobierno del Estado de Baja California Sur, Centro Estatal de Información. *Cuaderno de Datos Básicos 2008*. P. 200. Cuadro: III.3.43; *Cuarto Informe de Gobierno 2008-2009*. Documento Gráfico y Estadístico. P.202.

1/ La información original incluye la inversión de los municipios de Comondú, Mulegé, Los Cabos y Loreto, y un concepto denominado *Cobertura Estatal*.

OBSERVACIONES:

Las cifras totales pueden o no coincidir por cuestiones de redondeo.

ELABORÓ: Patricia Mijares Ramírez y Juan Carlos Castro Ramírez.

Cuadro: II.1.15
Inversión pública por sector en el municipio de La Paz, 2006-2007 (miles de pesos)

Sector	2006	2007
Comunicaciones y transportes	166,847.79	344,468.69
Desarrollo urbano e infraestructura	173,287.37	101,126.47
Medio ambiente y sustentabilidad	14,438.92	5,514.15
Empleo	7,323.63	5,052.28
Promoción y desarrollo agrícola	152,602.10	181,266.22
Promoción y desarrollo pecuario	42,873.00	23,585.99
Vivienda	244,448.96	405,045.71
Juventud	811.20	2,031.23
Turismo	3,000.00	39,656.24
Fomento pesquero	32,975.43	83,664.92
Acuicultura	68,760.09	10,014.14
Industria	278,024.76	215,990.84
Minería	5,264.00	0.00
Energía y telecomunicaciones	713,681.50	319,463.00
Comercio y servicios	210,427.53	648,782.81
Educación	2,862,255.79	853,773.13
Cultura	10,306.23	19,046.22
Deporte y cultura física	15,561.02	26,784.32
Salud	444,205.96	1,179,683.95
Asistencia social	562,853.31	20,422.72
Administración y gobierno	31,352.30	10,263.74
Justicia, seguridad pública y derechos humanos	88,755.79	82,697.72
Protección civil	600.07	0.00
Género	3,408.23	1,226.33
Uso y conservación del agua	6,463.32	17,836.91
Tenencia de la tierra	19.90	1,632.92
B C.Sur	6,140,548.20	4,599,030.65

FUENTE: Gobierno del Estado de Baja California Sur, Centro Estatal de Información. *Cuaderno de Datos Básicos 2008*. P. 206. Cuadro: III.3.49.

OBSERVACIONES:

Las cifras totales pueden o no coincidir por cuestiones de redondeo.

ELABORÓ: Liliانا Bareño Villa.

Cuadro: II.1.16
Proyectos, inversión y empleos privados, en el municipio de La Paz, B. C. Sur, 2007^{1/}

Municipio	Proyectos	Empleos	Inversión (pesos)
Resto de municipios	5	555	23,369,081
La Paz	9	590	106,212,000.00
B C.Sur	14	1,145	129,581,081.00

FUENTE: Gobierno del Estado de Baja California Sur, *Cuarto Informe de Gobierno 2008-2009*. Documento Gráfico y Estadístico. P. 162.

^{1/} La dependencia manejó la información sólo para este año.

ELABORÓ: Liliana Bareño Villa.

Cuadro: II.1.17
Empresas registradas en el sector industrial, en el municipio de La Paz, B. C. Sur, 2006-2008

Municipio	2006	2007	2008
Resto de municipios ^{1/}	819	884	864
La Paz	761	743	755
B C.Sur	1,580	1,627	1,619

FUENTE: Gobierno del Estado de Baja California Sur, *Cuarto Informe de Gobierno 2008-2009*. Documento Gráfico y Estadístico. P. 163.

^{1/} Incluye la variable de *Otra entidad federativa* que se refiere a empresas que operan en el estado pero están registradas en otra entidad federativa.

ELABORÓ: Liliana Bareño Villa.

Cuadro: II.1.18
Trabajadores registrados en las empresas del sector industrial, en el municipio de La Paz, B. C. Sur, 2006-2008

Municipio	2006 ^{1/}	2007	2008
Resto de municipios ^{2/}	16,972	20,012	14,433
La Paz	8,474	9,685	8,409
B C.Sur	25,446	29,697	22,842

FUENTE: Gobierno del Estado de Baja California Sur, Documento Gráfico, *Cuarto Informe de Gobierno 2008-2009*. Documento Gráfico y Estadístico. P. 163.

^{1/} Para este año el informe arroja un error en el total de los trabajadores. El dato publicado es de 25,466 trabajadores.

^{2/} Incluye la variable de *Otra entidad federativa* que se refiere a empresas que operan en el estado pero están registradas en otra entidad federativa.

ELABORÓ: Liliana Bareño Villa.

Cuadro: II.1.19

Índice de Precios al Consumidor y variación porcentual en la ciudad de La Paz, B.C.Sur, 2006 a mayo de 2009 (base 2002=100),/

Mes	La Paz											
	2006			2007			2008			2009 ^{2/}		
	IPC	Variación mensual	Variación acumulada	IPC	Variación mensual	Variación acumulada	IPC	Variación mensual	Variación acumulada	IPC	Variación mensual	Variación acumulada
Enero	116.52	0.23%	0.23%	120.25	0.35%	0.35%	125.64	0.42%	0.42%	133.61	0.61%	0.61%
Febrero	116.42	-0.08%	0.15%	121.11	0.72%	1.06%	125.65	0.01%	0.43%	133.84	0.17%	0.79%
Marzo	116.71	0.24%	0.39%	121.34	0.19%	1.26%	126.50	0.67%	1.10%	134.92	0.81%	1.60%
Abril	116.84	0.12%	0.50%	121.66	0.26%	1.52%	127.08	0.46%	1.57%	136.33	1.05%	2.67%
Mayo	114.86	-1.69%	-1.20%	118.82	-2.33%	-0.85%	125.69	-1.10%	0.45%	134.45	-1.38%	1.25%
Junio	114.75	-0.10%	-1.29%	118.78	-0.03%	-0.88%	126.16	0.38%	0.83%			
Julio	114.84	0.07%	-1.22%	119.55	0.65%	-0.24%	126.60	0.35%	1.19%			
Agosto	115.55	0.62%	-0.61%	120.17	0.52%	0.28%	127.21	0.48%	1.67%			
Septiembre	116.51	0.83%	0.22%	120.94	0.64%	0.92%	127.53	0.25%	1.92%			
Octubre	117.28	0.66%	0.88%	121.63	0.57%	1.50%	128.31	0.62%	2.55%			
Noviembre	119.31	1.73%	2.63%	124.26	2.16%	3.69%	131.66	2.61%	5.22%			
Diciembre	119.84	0.44%	3.08%	125.12	0.69%	4.41%	132.79	0.86%	6.13%			

FUENTE: Banco de México, *Estadísticas, Política monetaria e inflación*. <<http://www.banxico.org.mx>>

1/ Base segunda quincena de junio de 2002=100

2/ Los datos aparecen publicados hasta mayo de 2009.

OBSERVACIONES:

Para el cálculo de enero de cada año se utilizó como base el mes de diciembre del año anterior.

El IPC general de diciembre de 2005 en la Cd. de La Paz fue de 116.25

ELABORÓ: Patricia Mijares Ramírez y Liliana Bareño Villa.

Cuadro: II.1.20

Índice de Precios al Consumidor y variación porcentual Promedio Nacional, 2006 a mayo de 2009 (base 2002=100),/

Mes	Promedio Nacional											
	2006			2007			2008			2009 ^{2/}		
	IPC	Variación mensual	Variación acumulada	IPC	Variación mensual	Variación acumulada	IPC	Variación mensual	Variación acumulada	IPC	Variación mensual	Variación acumulada
Enero	116.98	0.59%	0.59%	121.64	0.52%	0.52%	126.15	0.47%	0.47%	134.07	0.23%	0.23%
Febrero	117.16	0.15%	0.74%	121.98	0.28%	0.80%	126.52	0.29%	0.77%	134.37	0.22%	0.45%
Marzo	117.31	0.13%	0.87%	122.24	0.21%	1.01%	127.44	0.72%	1.50%	135.14	0.58%	1.03%
Abril	117.48	0.15%	1.01%	122.17	-0.06%	0.95%	127.73	0.23%	1.73%	135.61	0.35%	1.38%
Mayo	116.96	-0.45%	0.56%	121.58	-0.48%	0.47%	127.59	-0.11%	1.62%	135.22	-0.29%	1.09%
Junio	117.06	0.09%	0.65%	121.72	0.12%	0.58%	128.12	0.41%	2.04%			
Julio	117.38	0.27%	0.93%	122.24	0.43%	1.01%	128.83	0.56%	2.61%			
Agosto	117.98	0.51%	1.44%	122.74	0.41%	1.43%	129.58	0.58%	3.20%			
Septiembre	119.17	1.01%	2.47%	123.69	0.77%	2.21%	130.46	0.68%	3.90%			
Octubre	119.69	0.44%	2.91%	124.17	0.39%	2.61%	131.35	0.68%	4.61%			
Noviembre	120.32	0.52%	3.45%	125.05	0.71%	3.33%	132.84	1.14%	5.80%			
Diciembre	121.02	0.58%	4.05%	125.56	0.41%	3.76%	133.76	0.69%	6.53%			

FUENTE: Banco de México, *Estadísticas, Política monetaria e inflación*. <<http://www.banxico.org.mx>>

1/ Base segunda quincena de junio de 2002=100

2/ Los datos aparecen publicados hasta mayo de 2009.

OBSERVACIONES:

Para el cálculo de enero de cada año se utilizó como base el mes de diciembre del año anterior.

El IPC general de diciembre de 2005, el promedio nacional fue de 116.3

ELABORÓ: Patricia Mijares Ramírez y Liliana Bareño Villa.

Cuadro: II.1.21

Usuario del servicio eléctrico por tipo en el municipio de La Paz y resto de municipios en

Municipio	Usuarios											
	Industrial			Comercial			Agrícola			Residencial		
	2006	2007	2008	2006	2007	2008	2006	2007	2008	2006	2007	2008
Resto de municipios	1,138	1,360	1,564	14,139	15,497	16,611	849	849	850	94,635	103,084	110,777
La Paz	629	716	793	9,444	9,444	9,950	241	238	235	71,012	73,394	77,143
B.C.Sur	1,767	2,076	2,357	23,583	24,941	26,561	1,090	1,087	1,085	165,647	176,478	187,920

Cuadro: II.1.21...

...continuación

Municipio	Usuarios											
	Alumbrado público			Bombeo de agua potable y negras			Temporal			Total		
	2006	2007	2008	2006	2007	2008	2006	2007	2008	2006	2007	2008
Resto de municipios	450	531	615	181	188	191	10	22	10	111,402	121,531	130,618
La Paz	432	503	548	62	63	64	9	5	3	81,829	84,363	88,736
B.C.Sur	882	1,034	1,163	243	251	255	19	27	13	193,231	205,894	219,354

FUENTE: Gobierno del Estado de Baja California Sur, Centro Estatal de Información, *Cuaderno de Datos Básicos 2008*. P. 153. Cuadro III.3.2; *Cuarto Informe de Gobierno 2008-2009*. Documento Gráfico y Estadístico. P.176.

OBSERVACIONES:

Para el año 2006 la dependencia fuente realizó una depuración de datos.

Para los datos totales de los años 2006 y 2007, se detectaron errores de suma en la fuente original; por lo tanto el dato que aparece en esta publicación difiere de la fuente debido a la corrección que se realizó.

La información se refiere al número de contratos celebrados para el suministro de energía eléctrica.

La suma de los municipios puede no coincidir con el total del estado debido al redondeo de las cifras.

ELABORÓ: Patricia Mijares Ramírez y Juan Carlos Castro Ramírez.

Cuadro: II.1.22
Unidades médicas de la SSA en el municipio de La Paz y resto de los municipios en B.C.Sur, 2006-2007

Municipio	Centro de salud					
	Rurales		Urbanos		Con hospitalización	
	2006	2007	2006	2007	2006	2007
Resto de municipios	26	36	16	4	3	2
La Paz ^{1/}	11	13	10	8	0	0
B.C.Sur	37	49	26	12	3	2

Cuadro: II.1.22... **...Continuación**

Municipio	Hospitales				Unidades médicas móviles	
	Generales		De especialidad		2006	2007
	2006	2007	2006	2007		
Resto de municipios	2	2	0	0	8	8
La Paz ^{1/}	1	1	2	2	5	5
B.C.Sur	3	3	2	2	13	13

Cuadro: II.1.22... **...Continuación**

Municipio	Total	
	2006	2007
Resto de municipios	55	52
La Paz ^{1/}	29	29
B.C.Sur	84	81

FUENTE: Gobierno del Estado de Baja California Sur, Centro Estatal de Información, *Cuaderno de Datos Básicos 2008*. P. 254. Cuadro: IV.1.8.

^{1/} El dato total del año 2006, se detectó error de suma en la fuente original; por lo tanto el dato que aparece en esta publicación difiere de la fuente debido a la corrección que se realizó.

ELABORÓ: Patricia Mijares Ramírez y Juan Carlos Castro Ramírez.

Cuadro: II.1.23

Tasa de mortalidad general registrada por la SSA en el municipio de La Paz, B.C.Sur, 2006-2008 (por 1,000 habitantes)

Municipio	2006	2007	2008 ^{1/}
La Paz	5.4	5.9	5.7
B.C.Sur	4.2	4.4	4.1

FUENTE: Gobierno del Estado de Baja California Sur, Centro Estatal de Información, *Cuaderno de Datos Básicos 2008*. P. 287. Cuadro IV.1.59; *Cuarto Informe de Gobierno 2008-2009*. Documento Gráfico y Estadístico. P.48.

^{1/} Información preliminar.

ELABORÓ: Patricia Mijares Ramírez y Juan Carlos Castro Ramírez.

Cuadro: II.1.24

Tasa de natalidad registrada por la SSA en el municipio de La Paz, B.C.Sur, 2006-2008 (por 1,000 habitantes)

Municipio	2006	2007	2008 ^{1/}
La Paz	18.8	19.5	19.8
B.C.Sur	22.4	23.6	23.8

FUENTE: Gobierno del Estado de Baja California Sur, Centro Estatal de Información, *Cuaderno de Datos Básicos 2008*. P. 287. Cuadro IV.1.59; *Cuarto Informe de Gobierno 2008-2009*. Documento Gráfico y Estadístico. P.48.

^{1/} Información preliminar.

ELABORÓ: Patricia Mijares Ramírez y Juan Carlos Castro Ramírez.

Cuadro: II.1.25

Tasa de mortalidad infantil registrada por la SSA en el municipio de La Paz, B.C.Sur, 2006-2008 (por 1,000 NVR)

Municipio	2006	2007	2008 ^{1/}
La Paz	22.0	21.6	19.4
B.C.Sur	11.8	10.7	8.9

FUENTE: Gobierno del Estado de Baja California Sur, Centro Estatal de Información, *Cuaderno de Datos Básicos 2008*. P. 287. Cuadro IV.1.59; *Cuarto Informe de Gobierno 2008-2009*. Documento Gráfico y Estadístico. P.48.

^{1/} Información preliminar.

OBSERVACIONES:

NVR. Nacidos vivos registrados.

ELABORÓ: Patricia Mijares Ramírez y Juan Carlos Castro Ramírez.

Cuadro: II.1.26
Nacimientos y defunciones en el municipio de La Paz, B.C.Sur, 2006-2008

Municipio	Nacimientos			Defunciones		
	2006	2007	2008 ^{1/}	2006	2007	2008 ^{1/}
Resto de los municipios	7,295	8,004	8,610	964	983	993
La Paz	4,269	4,443	4,529	1,224	1,340	1,288
B.C.Sur	11,564	12,447	13,139	2,188	2,323	2,281

FUENTE: Gobierno del Estado de Baja California Sur, Centro Estatal de Información, *Cuaderno de Datos Básicos 2008*. P. 287. Cuadro IV.1.59; *Cuarto Informe de Gobierno 2008-2009*. Documento Gráfico y Estadístico. P.47.

1/ Información preliminar.

ELABORÓ: Juan Carlos Castro Ramírez.

Cuadro: II.1.27

Población adscrita y usuaria del Instituto Mexicano del Seguro Social en el municipio de La Paz y resto de los municipios en B.C.Sur, 2006-2008

Municipio	Adscrita			Usuaria		
	2006	2007	2008	2006	2007	2008
Resto de municipios	182,465	206,568	213,714	143,543	156,283	164,331
La Paz	113,283	116,869	120,326	98,085	100,700	103,315
B.C.Sur	295,748	323,437	334,040	241,628	256,983	267,646

FUENTE: Gobierno del Estado de Baja California Sur, Centro Estatal de Información, *Cuaderno de Datos Básicos 2008*. P. 250. Cuadro IV 1.3; *Cuarto Informe de Gobierno 2008-2009*. Documento Gráfico y Estadístico. P.39.

ELABORÓ: Patricia Mijares Ramírez y Juan Carlos Castro Ramírez.

Cuadro: II.1.28

Pensionados y derechohabientes del Instituto Mexicano del Seguro Social en el municipio de La Paz y resto de los municipios en B.C.Sur, 2006-2007

Municipio	Pensionados		Derechohabientes	
	2006	2007	2006	2007
Resto de municipios	4,415	4,583	209,112	238,300
La Paz	4,415	4,487	124,930	135,534
B.C.Sur	8,830	9,070	334,042	373,834

FUENTE: Gobierno del Estado de Baja California Sur, Centro Estatal de Información, *Cuaderno de Datos Básicos 2008*. P. 251. Cuadro: IV.1.4.

ELABORÓ: Patricia Mijares Ramírez y Juan Carlos Castro Ramírez.

Cuadro: II.1.29

Unidades médicas de primer y segundo nivel del Instituto de Seguridad y Servicios Sociales de los Trabajadores del Estado, en el municipio de La Paz y resto de los municipios en B.C. Sur, 2006-2008

Municipio	Primer nivel			Segundo nivel			Total		
	2006	2007	2008	2006	2007	2008	2006	2007	2008
Resto de municipios	7	8	7	2	2	2	9	10	9
La Paz	3	3	3	1	1	1	4	4	4
B.C.Sur	10	11	10	3	3	3	13	14	13

FUENTE: Gobierno del Estado de Baja California Sur, Centro Estatal de Información, *Cuaderno de Datos Básicos 2008*. P. 255 Cuadro: IV 1.10; *Cuarto Informe de Gobierno 2008-2009*. Documento Gráfico y Estadístico. P. 42.

ELABORÓ: Patricia Mijares Ramírez y Juan Carlos Castro Ramírez.

Cuadro: II.1.30

Población amparada y registrada en el Instituto de Seguridad y Servicios Sociales de los Trabajadores del Estado en el municipio de La Paz y resto de los municipios en B.C.Sur, 2006-2008

Municipio	Población					
	Amparada			Registrada		
	2006	2007	2008	2006	2007	2008
Resto de municipios	46,585	49,010	52,109	40,683	42,743	44,765
La Paz	70,135	72,588	73,708	58,879	61,300	62,122
B.C.Sur	116,720	121,598	125,817	99,562	104,043	106,887

FUENTE: Gobierno del Estado de Baja California Sur, Centro Estatal de Información, *Cuaderno de Datos Básicos 2008*. P. 255 Cuadro: IV 1.10; *Cuarto Informe de Gobierno 2008-2009*. Documento Gráfico y Estadístico. P.39.

OBSERVACIONES:

Para el año 2006 la dependencia fuente realizó una depuración de datos.

ELABORÓ: Patricia Mijares Ramírez y Juan Carlos Castro Ramírez.

Cuadro: II.1.31

Total de consultas^{1/} por institución de seguridad social y municipio en B.C.Sur, 2006-2008

Municipio	SSA			IMSS		
	2006	2007	2008 ^{2/}	2006	2007	2008 ^{2/}
Resto de los municipios	281,515	275,749	278,588	380,014	420,154	405,992
La Paz	166,477	132,155	135,170	280,690	310,988	316,321
B.C.Sur	447,992	407,904	413,758	660,704	731,142	722,313

Cuadro: II.1.31... ...Continuación

Municipio	ISSSTE		
	2006	2007	2008 ^{2/}
Resto de los municipios	148,198	151,683	96,874
La Paz	162,547	172,233	135,830
B.C.Sur	310,745	323,916	232,704

FUENTE: Gobierno del Estado de Baja California Sur, *Cuarto Informe de Gobierno 2008-2009*. Documento Gráfico y Estadístico. P.40.

^{1/} Es la suma de las consultas familiar y especializada, no incluye urgencias ni consulta dental.

^{2/} Cifras preliminares.

OBSERVACIONES:

SSA: Secretaría de Salud.

IMSS: Instituto Mexicano del Seguro Social.

ISSSTE: Instituto de Seguridad y Servicios Sociales de los Trabajadores del Estado.

ELABORÓ: Juan Carlos Castro Ramírez.

Cuadro: II.1.32

Total de alumnos de educación preescolar, primaria y secundaria, al inicio de curso en el municipio de La Paz y resto de municipios en B.C.Sur, 2006-2007 y 2007-2008

Municipio	Preescolar general		Preescolar comunitario		Primaria general	
	2006-2007	2007-2008	2006-2007	2007-2008	2006-2007	2007-2008
Resto de municipios	13,759	13,948	494	425	43,734	47,637
La Paz	8,848	8,826	320	253	26,818	27,820
B.C.Sur	22,607	22,774	814	678	70,552	75,457

Cuadro: II.1.32...

...Continuación

Municipio	Primaria comunitario		Secundaria	
	2006-2007	2007-2008	2006-2007	2007-2008
Resto de municipios	118	106	17,018	18,158
La Paz	112	127	12,289	12,505
B.C.Sur	230	233	29,307	30,663

FUENTE: Gobierno del Estado de Baja California Sur, Centro Estatal de Información, *Cuaderno de Datos Básicos 2008*. P. 305. Cuadro: IV.2.11.

ELABORÓ: Patricia Mijares Ramírez y Juan Carlos Castro Ramírez.

Cuadro: II.1.33

Total de grupos de educación preescolar, primaria general y secundaria, al inicio de curso en el municipio de La Paz y resto de municipios en B.C.Sur, 2006-2007 y 2007-2008

Municipio	Preescolar general		Preescolar comunitario		Primaria general		Secundaria	
	2006-2007	2007-2008	2006-2007	2007-2008	2006-2007	2007-2008	2006-2007	2007-2008
Resto de municipios	641	678	52	52	1,866	1,971	577	611
La Paz	434	456	32	35	1,242	1,256	392	404
B.C.Sur	1,075	1,134	84	87	3,108	3,227	969	1,015

FUENTE: Gobierno del Estado de Baja California Sur, Centro Estatal de Información, *Cuaderno de Datos Básicos 2008*. P. 305. Cuadro: IV.2.12.

ELABORÓ: Patricia Mijares Ramírez y Juan Carlos Castro Ramírez.

Cuadro: II.1.34

Total de alumnos de educación preescolar, primaria y secundaria, al fin de curso en el municipio de La Paz y resto de municipios en B.C.Sur, 2006-2007

Municipio	Preescolar general		Preescolar comunitario		Primaria general	
	Inscritos	Existentes	Inscritos	Existentes	Inscritos	Existentes
Resto de municipios	15,008	13,887	827	504	47,081	43,745
La Paz	9,804	9,000	556	361	28,530	26,692
B.C.Sur	24,812	22,887	1,383	865	75,611	70,437

Cuadro: II.1.34...

...Continuación

Municipio	Primaria comunitario		Secundaria	
	Inscritos	Existentes	Inscritos	Existentes
Resto de municipios	176	140	17,590	16,369
La Paz	132	122	12,632	11,874
B.C.Sur	308	262	30,222	28,243

FUENTE: Gobierno del Estado de Baja California Sur, Centro Estatal de Información, *Cuaderno de Datos Básicos 2008*. P. 316. Cuadro: IV.2.31.

ELABORÓ: Juan Carlos Castro Ramírez.

Cuadro: II.1.35

Total de grupos de educación preescolar, primaria y secundaria, al fin de curso en el municipio de La Paz y resto de municipios en B.C.Sur, 2006-2007

Municipio	Preescolar general	Primaria general	Secundaria
Resto de municipios	659	1,894	n.d.
La Paz	443	1,252	n.d.
B.C.Sur	1,102	3,146	n.d.

FUENTE: Gobierno del Estado de Baja California Sur, Centro Estatal de Información, *Cuaderno de Datos Básicos 2008*. P. 317. Cuadro: IV.2.32.

n.d. no disponible

ELABORÓ: Juan Carlos Castro Ramírez.

Cuadro: II.1.36
Entradas y salidas de turistas, según delegación regional en el Estado de B.C.Sur, 2008

Concepto/ condición	Entradas	Salidas
Turistas extranjeros 1/	1,047,254	1,007,889
Mexicanos radicando en el país	25,064	24,206
Mexicanos radicando en el exterior	8,974	7,705
Total	1,081,292	1,039,800

FUENTE: Instituto Nacional de Migración, INAMI. Estadísticas. Registro Estadístico y Control Migratorio. www.inami.gob.mx

1/ Incluye únicamente la característica migratoria de Turistas Extranjeros y se excluyen otras características que pudieran realizar actividades recreativas o de esparcimiento.

OBSERVACIONES:

El INAMI reporta que la información es de carácter preliminar.

ELABORÓ: Juan Carlos Castro Ramírez.

Cuadro: II.1.37
Entrada de personas, según Delegación Regional, registrado por el INAMI, en el municipio de La Paz y resto de municipios, en B.C.Sur, 2008

Delegaciones	Enero	Febrero	Marzo	Abril	Mayo	Junio	Julio	Agosto	Septiembre	Octubre	Noviembre	Diciembre	Total
La Paz, B.C.Sur (Aeropuerto)	2,055	2,669	3,218	2,111	2,160	2,553	2,102	1,788	948	897	1,268	1,369	23,138
La Paz, B.C.Sur (Puerto Marítimo)	1,202	6,253	6,117	14,409	358	476	349	230	367	2,333	7,230	4,168	43,492
Marina Abaroa, La Paz, B.C.Sur (Puerto Marítimo)	0	0	0	0	0	0	0	0	0	0	0	0	0
Marina Palmira, La Paz, B.C.Sur (Puerto Marítimo)	0	0	0	0	0	0	0	0	0	0	0	0	0
Muelle Fiscal, La Paz, B.C.Sur (Puerto Marítimo)	0	0	0	0	0	0	0	0	0	0	0	0	0
Pichilingue, La Paz, B.C.Sur (Puerto Marítimo)	0	0	0	0	0	0	0	0	0	0	0	0	0
San Juan de la Costa, La Paz, B.C.Sur (Puerto Marítimo)	0	0	0	0	0	0	0	0	0	0	0	0	0
Total del Municipio de La Paz	3,257	8,922	9,335	16,520	2,518	3,029	2,451	2,018	1,315	3,230	8,498	5,537	66,630
Resto de los municipios	209,841	206,568	233,642	224,962	156,841	153,030	152,871	150,170	109,594	200,013	199,849	195,653	2,193,034
B.C.Sur	213,098	215,490	242,977	241,482	159,359	156,059	155,322	152,188	110,909	203,243	208,347	201,190	2,259,664

FUENTE: Instituto Nacional de Migración, INAMI. Estadísticas. Registro Estadístico y Control Migratorio www.inami.gob.mx

OBSERVACIONES:

El INAMI reporta que la información es de carácter preliminar.

ELABORÓ: Juan Carlos Castro Ramírez.

Cuadro: II.1.38

Población ocupada, desocupada y total, registrada por el INEGI en la ciudad de La Paz, B.C.Sur, por trimestre 2007-2008

Periodo	Ocupada	Desocupada	Total
2007/1	83,626	1,720	85,346
2007/2	85,922	2,165	88,087
2007/3	88,743	2,428	91,171
2007/4	91,383	2,579	93,962
2008/1	90,268	2,898	93,166
2008/2	92,196	2,442	94,638
2008/3	92,866	3,506	96,372
2008/4	93,639	3,456	97,095

FUENTE: Instituto Nacional de Estadística y Geografía, INEGI. Empleo y desempleo. Indicadores estratégicos trimestrales de ocupación y empleo (ENOE). www.inegi.org.mx

ELABORÓ: Patricia Mijares Ramírez y Liliana Bareño Villa.

Cuadro: II.1.39

Población ocupada por sexo, registrada por el INEGI en la ciudad de La Paz, B.C.Sur, por trimestre 2007-2008

Periodo	Ocupada	Hombres	Mujeres
2007/1	83,626	52,887	30,739
2007/2	85,922	52,861	33,061
2007/3	88,743	54,685	34,058
2007/4	91,383	55,075	36,308
2008/1	90,268	54,037	36,231
2008/2	92,196	55,601	36,595
2008/3	92,866	55,517	37,349
2008/4	93,639	55,692	37,947

FUENTE: Instituto Nacional de Estadística y Geografía, INEGI. Trabajo, ocupación y empleo. Ocupación. Población ocupada, trimestral - género - 2005 a 2007 - ciudad en la entidad. www.inegi.org.mx

ELABORÓ: Patricia Mijares Ramírez y Liliana Bareño Villa.

Cuadro: II.1.40

Tasa de desocupación por sexo, registrada por el INEGI en la ciudad de La Paz, B.C.Sur, por trimestre 2007-2008 (Porcentaje respecto a la PEA)

Periodo	Total	Hombres	Mujeres
2007/1	2.02	2.06	1.93
2007/2	2.46	2.45	2.47
2007/3	2.66	2.58	2.79
2007/4	2.74	2.79	2.68
2008/1	3.11	3.11	3.11
2008/2	2.58	2.50	2.71
2008/3	3.64	3.49	3.86
2008/4	3.56	3.16	4.14

FUENTE: Instituto Nacional de Estadística y Geografía, INEGI. Trabajo, ocupación y empleo. Tasa de desocupación trimestral - género - serie unificada - 2005 a 2007 - ciudad en la entidad www.inegi.gob.mx

ELABORÓ: Patricia Mijares Ramírez y Liliana Bareño Villa.

Cuadro: II.1.41

Principales indicadores en hoteles y moteles, registrados por la Secretaría de Turismo (SECTUR) para la ciudad de La Paz, B.C.Sur, 2003

Concepto	Total	Enero	Febrero	Marzo	Abril	Mayo	Junio	Julio	Agosto	Septiembre	Octubre	Noviembre	Diciembre
Cuartos disponibles promedio	NA	1,864	1,847	1,864	1,864	1,863	1,867	ND	ND	ND	ND	ND	ND
Cuartos ocupados	NA	20,049	24,446	26,167	23,536	23,163	23,362	ND	ND	ND	ND	ND	ND
Cuartos ocupados nacionales	NA	14,197	18,096	19,880	17,854	17,768	17,769	ND	ND	ND	ND	ND	ND
Cuartos ocupados extranjeros	NA	5,852	6,350	6,287	5,682	5,395	5,593	ND	ND	ND	ND	ND	ND
Llegadas de turistas (personas)	NA	18,842	23,376	24,187	21,976	19,297	19,214	ND	ND	ND	ND	ND	ND
Llegadas de turistas nacionales	NA	14,092	18,413	18,999	18,229	16,377	16,365	ND	ND	ND	ND	ND	ND
Llegadas de turistas extranjeros	NA	4,750	4,963	5,188	3,747	2,920	2,849	ND	ND	ND	ND	ND	ND
Turistas noche (noches)	NA	36,802	44,802	47,208	45,733	41,688	40,674	ND	ND	ND	ND	ND	ND
Turistas noche nacionales	NA	25,751	34,614	36,318	34,870	31,988	32,184	ND	ND	ND	ND	ND	ND
Turistas noche extranjeros	NA	11,051	10,188	10,890	10,863	9,700	8,490	ND	ND	ND	ND	ND	ND
Porcentaje de ocupación	NA	34.7	47.27	45.28	42.09	40.11	41.71	ND	ND	ND	ND	ND	ND
Porcentaje de ocupación nacionales	NA	24.57	34.99	34.4	31.93	30.77	31.72	ND	ND	ND	ND	ND	ND
Porcentaje de ocupación extranjeros	NA	10.13	12.28	10.88	10.16	9.34	9.99	ND	ND	ND	ND	ND	ND
Estadía promedio (noches)	NA	1.95	1.92	1.95	2.08	2.16	2.12	ND	ND	ND	ND	ND	566
Estadía promedio nacionales	NA	1.83	1.88	1.91	1.91	1.95	1.97	ND	ND	ND	ND	ND	ND
Estadía promedio extranjeros	NA	2.33	2.05	2.1	2.9	3.32	2.98	ND	ND	ND	ND	ND	ND
Densidad de ocupación (personas)	NA	1.84	1.83	1.8	1.94	1.8	1.74	ND	ND	ND	ND	ND	ND
Densidad de ocupación nacionales	NA	1.81	1.91	1.83	1.95	1.8	1.81	ND	ND	ND	ND	ND	ND
Densidad de ocupación extranjeros	NA	1.89	1.6	1.73	1.91	1.8	1.52	ND	ND	ND	ND	ND	ND

FUENTE: Secretaría de Turismo, (SECTUR), con base en información generada a través del Sistema Nacional de Información Turística (SNIT)- Sistemas de Información Turística Estatal (SITE).
<http://datatur.sectur.gob.mx>

OBSERVACIONES:

La información aparece hasta el año 2003.

La dependencia reporta que la información es de carácter preliminar.

Cuadro: II.1.42

Principales indicadores en movimiento de cruceros, registrados por la Secretaría de Turismo (SECTUR) para la ciudad de La Paz, B.C.Sur, 2008

Concepto	Total	Enero	Febrero	Marzo	Abril	Mayo	Junio	Julio	Agosto	Septiembre	Octubre	Noviembre	Diciembre
Pasajeros	3,664	1,104	1,145	653	158	0	0	0	0	0	0	38	566
Arribos	40	11	9	6	2	0	0	0	0	0	0	3	9

FUENTE: Secretaría de Turismo, (SECTUR), con base en información generada a través del Sistema Nacional de Información Turística (SNIT)- Sistemas de Información Turística Estatal (SITE).

<http://datatur.sectur.gob.mx>

OBSERVACIONES:

La dependencia reporta que es de carácter preliminar.

ELABORÓ: Liliana Bareño Villa.

Cuadro: II.1.43

Principales indicadores en movimiento de cruceros, registrados por la Secretaría de Turismo (SECTUR) para Pichilingue en la ciudad de La Paz, B.C.Sur, 2008

Concepto	Total	Enero	Febrero	Marzo	Abril	Mayo	Junio	Julio	Agosto	Septiembre	Octubre	Noviembre	Diciembre
Pasajeros	26,337	0	4,502	3,770	9,838	0	0	0	0	0	1,217	4,562	2,448
Arribos	18	0	3	3	6	0	0	0	0	0	1	3	2

FUENTE: Secretaría de Turismo, (SECTUR), con base en información generada a través del Sistema Nacional de Información Turística (SNIT)- Sistemas de Información Turística Estatal (SITE).

<http://datatur.sectur.gob.mx>

OBSERVACIONES:

La dependencia reporta que la información es de carácter preliminar.

ELABORÓ: Liliana Bareño Villa.

Cuadro: II.1.44

Principales indicadores en operaciones de aeropuerto, registrados por la Secretaría de Turismo (SECTUR) para la ciudad de La Paz, B.C.Sur, 2008

Concepto	Total	Enero	Febrero	Marzo	Abril	Mayo	Junio	Julio	Agosto	Septiembre	Octubre	Noviembre	Diciembre
Total Llegada de Vuelos	6,631	712	693	709	663	599	593	517	490	498	504	331	322
Llegada de Vuelos Regulares	6,631	712	693	709	663	599	593	517	490	498	504	331	322
Nacionales	6,301	676	656	664	631	571	559	486	469	485	492	311	301
Internacionales	330	36	37	45	32	28	34	31	21	13	12	20	21
Total Llegada de Pasajeros	241,111	23,866	21,964	25,303	19,548	19,574	19,231	19,949	21,730	17,502	17,108	16,405	18,931
Llegada de Pasajeros en Vuelos Regulares	241,111	23,866	21,964	25,303	19,548	19,574	19,231	19,949	21,730	17,502	17,108	16,405	18,931
Nacionales	219,562	21,949	19,492	22,165	17,480	17,587	16,973	17,956	20,073	16,644	16,291	15,269	17,683
Internacionales	21,549	1,917	2,472	3,138	2,068	1,987	2,258	1,993	1,657	858	817	1,136	1,248

FUENTE: Secretaría de Turismo, (SECTUR), con base en información generada a través del Sistema Nacional de Información Turística (SNIT)- Sistemas de Información Turística Estatal (SITE).
<http://datatur.sectur.gob.mx>

OBSERVACIONES:

La dependencia reporta que es de carácter preliminar.

ELABORÓ: Liliana Bareño Villa.

Cuadro: II.1.45

Pavimentación registrada en el municipio de La Paz, B.C.Sur, 2006-2008 (m²)

Municipio	2006	2007	2008 ^{1/}
Resto de municipios	388,619	202,901	202,161
La Paz	249,877	115,781	174,898
B.C.Sur	638,496	318,682	377,059

FUENTE: Gobierno del Estado de Baja California Sur, *Cuarto Informe de Gobierno 2008-2009*. Documento Gráfico y Estadístico. P. 109.

1/ Cifras preliminares.

OBSERVACIONES:

Incluye pavimentación realizada por la Administración Portuaria Integral, la Junta Estatal de Caminos, FONATUR y la Coordinación de Maquinaria Pesada, Pavimentación, Precios Unitarios y Concurso de Obras.

ELABORÓ: Liliana Bareño Villa.

Cuadro: II.1.46

Construcción de caminos registrada en el municipio de La Paz, B.C.Sur, 2006-2008 (kms.)

Municipio	2006	2007	2008 ^{1/}
Resto de municipios	388,619	202,901	202,161
La Paz	249,877	115,781	174,898
B.C.Sur	638,496	318,682	377,059

FUENTE: Gobierno del Estado de Baja California Sur, *Cuarto Informe de Gobierno 2008-2009*. Documento Gráfico y Estadístico. P. 113.

1/ Se refiere a calles principales.

OBSERVACIONES:

Incluye urbanización de calles.

ELABORÓ: Liliana Bareño Villa.

Cuadro: II.1.47

Créditos^{1/} otorgados por el FOVISSSTE en el estado de B.C.Sur, 2006-2008

Estado	2006	2007	2008 ^{2/}
B. C. Sur	1,161	2,342	1,804

FUENTE: Gobierno del Estado de Baja California Sur, Documento Gráfico, *Cuarto Informe de Gobierno*. P. 71.

1/ Se considera créditos para construcción, adquisición, ampliación y remodelación de viviendas.

2/ Cifras preliminares.

OBSERVACIONES:

FOVISSSTE: Fondo de la vivienda del Instituto de Seguridad y Servicios Sociales de los Trabajadores del Estado.

ELABORÓ: Liliana Bareño Villa.

Cuadro: II.1.48

Créditos otorgados para vivienda^{1/} en el municipio de La Paz, B.C.Sur, 2006-2008

Municipio	2006	2007	2008 ^{2/}
Resto de municipios	324	795	230
La Paz	296	148	52
B.C.Sur	620	943	282

FUENTE: Gobierno del Estado de Baja California Sur, Documento Gráfico, *Cuarto Informe de Gobierno*. P. 71.

1/ Se considera vivienda terminada (construcción de vivienda). Se beneficia a personas que perciben hasta 3 veces el salario mínimo.

2/ Cifras preliminares.

ELABORÓ: Liliana Bareño Villa.

PARTE III. ESTADÍSTICA MENSUAL 2008. XIII AYUNTAMIENTO DE LA PAZ

PARTE III. ESTADÍSTICA MENSUAL 2008. XIII AYUNTAMIENTO DE LA PAZ	63
III.1 Económicas	77
Cuadro: III.1.1 Ingresos totales, registrados por la Subdirección de Contabilidad en el municipio de La Paz, B.C.Sur, 2008	79
Cuadro: III.1.2 Ingresos derivados de impuestos, registrados por la Subdirección de Contabilidad en el municipio de La Paz, B.C.Sur, 2008	80
Cuadro: III.1.3 Ingresos derivados de derechos, registrados por la Subdirección de Contabilidad en el municipio de La Paz, B.C.Sur, 2008	81
Cuadro: III.1.4 Ingresos derivados de productos, registrados por la Subdirección de Contabilidad en el municipio de La Paz, B.C.Sur, 2008	82
Cuadro: III.1.5 Ingresos derivados de aprovechamientos, registrados por la Subdirección de Contabilidad en el municipio de La Paz, B.C.Sur, 2008	83
Cuadro: III.1.6 Ingresos extraordinarios, registrados por la Subdirección de Contabilidad en el municipio de La Paz, B.C.Sur, 2008	84
Cuadro: III.1.7 Ingresos derivados de participaciones federales, registrados por la Subdirección de Contabilidad en el municipio de La Paz, B.C.Sur, 2008	85
Cuadro: III.1.8 Ingresos derivados de fondos de aportaciones federales, registrados por la Subdirección de Contabilidad en el municipio de La Paz, B.C.Sur, 2008	86
Cuadro: III.1.9 Ingresos derivados de anticipos de participaciones federales, registrados por la Subdirección de Contabilidad en el municipio de La Paz, B.C.Sur, 2008	86
Cuadro: III.1.10 Egresos totales, registrados por la Subdirección de Contabilidad en el municipio de La Paz, B.C.Sur, 2008	87
Cuadro: III.1.11 Egresos derivados de servicios personales, registrados por la Subdirección de Contabilidad en el municipio de La Paz, B.C.Sur, 2008	88
Cuadro: III.1.12 Egresos derivados de servicios generales, registrados por la Subdirección de Contabilidad en el municipio de La Paz, B.C.Sur, 2008	89
Cuadro: III.1.13 Egresos derivados de materiales y suministros, registrados por la Subdirección de Contabilidad en el municipio de La Paz, B.C.Sur, 2008	91
Cuadro: III.1.14 Egresos derivados de subsidios y fomentos, registradas por la Subdirección de Contabilidad en el municipio de La Paz, B.C.Sur, 2008	92
Cuadro: III.1.15 Egresos derivados de bienes muebles, registrados por la Subdirección de Contabilidad en el municipio de La Paz, B.C.Sur, 2008	93
Cuadro: III.1.16 Egresos derivados de obras públicas, registrados por la Subdirección de Contabilidad en el municipio de La Paz, B.C.Sur, 2008	94
Cuadro: III.1.17 Egresos derivados de deuda pública, registrados por la Subdirección de Contabilidad en el municipio de La Paz, B.C.Sur, 2008	98

Cuadro: III.1.18 Origen de ingresos por tipo de participación, registrados por la Subdirección de Contabilidad en el municipio de La Paz, B.C.Sur, 2008	98
Cuadro: III.1.19 Ingresos por concepto de Zona Federal Marítimo Terrestre, en el municipio de La Paz, B.C.Sur, 2008	99
Cuadro: III.1.20 Registro de usuarios de la Zona Federal Marítimo Terrestre, en el municipio de La Paz B.C.Sur, 2008	99
Cuadro: III.1.21 Inversión de obras y acciones del programa HÁBITAT por parte de dependencias municipales, en la ciudad de La Paz, B. C. Sur, 2008	100
Cuadro: III.1.22 Inversión de obras y acciones del programa Rescate de Espacios Públicos, en la ciudad de La Paz, B. C. Sur, 2008 (pesos)	100
Cuadro: III.1.23 Inversión de obras y acciones del programa SUBSEMUN, en el municipio de La Paz, B. C. Sur, 2008 (pesos)	101
Cuadro: III.1.24 Inversión ejercida en recursos humanos, con recursos del ramo 33 (FORTAMUN), en la ciudad de La Paz, B.C.Sur, 2008	102
Cuadro: III.1.25 Inversión ejercida en estudios diversos, con recursos del ramo 33 (FORTAMUN), en el municipio de La Paz, B.C.Sur, 2008	102
Cuadro: III.1.26 Inversión ejercida en equipamiento, con recursos del ramo 33 (FORTAMUN), en la ciudad de La Paz, B.C.Sur, 2008	103
Cuadro: III.1.27 Inversión ejercida en obras de construcción, con recursos del ramo 33 (FORTAMUN), en el municipio de La Paz, B.C.Sur, 2008	103
Cuadro: III.1.28 Inversión ejercida en vehículos terrestres, con recursos del ramo 33 (FORTAMUN), en la ciudad de La Paz, B.C.Sur, 2008	104
Cuadro: III.1.29 Inversión ejercida en capacitación, con recursos del ramo 33 (FORTAMUN), en el municipio de La Paz, B.C.Sur, 2008	104
Cuadro: III.1.30 Inversión ejercida por el Programa de Urbanización Municipal, con recursos del ramo 33 (FAISM) por parte del H. XIII Ayuntamiento de La Paz, en el municipio de La Paz, B. C. Sur, 2008	105
Cuadro: III.1.31 Inversión ejercida por el Programa de Mejoramiento y Construcción de Vivienda, con recursos del ramo 33 (FAISM) por parte del H. XIII Ayuntamiento de La Paz, en el municipio de La Paz, B. C. Sur, 2008	105
Cuadro: III.1.32 Inversión ejercida por el Programa de Electrificación Rural y Colonias Pobres, con recursos del ramo 33 (FAISM) por parte del H. XIII Ayuntamiento de La Paz, en el municipio de La Paz, B. C. Sur, 2008	105
Cuadro: III.1.33 Inversión ejercida por el Programa de Infraestructura Productiva Rural, con recursos del ramo 33 (FAISM) por parte del H. XIII Ayuntamiento de La Paz, en el municipio de La Paz, B. C. Sur, 2008	106
Cuadro: III.1.34 Inversión ejercida por el Programa de Agua Potable y Alcantarillado, con recursos del ramo 33 (FAISM) por parte del H. XIII Ayuntamiento de La Paz, en el municipio de La Paz, B. C. Sur, 2008	106

Cuadro: III.1.35 Inversión ejercida por el Programa de Caminos Rurales, con recursos del ramo 33 (FAISM) por parte del H. XIII Ayuntamiento de La Paz, en el municipio de La Paz, B. C. Sur, 2008	106
Cuadro: III.1.36 Solicitudes de apoyos a proyectos productivos recibidas, autorizadas, aceptadas por zona y aceptadas por género registradas por la Subdirección de Fomento Económico, en el municipio de La Paz, B. C. Sur, 2008	107
Cuadro: III.1.37 Flujo de Turistas nacionales que arribaron a hotel, registrados por la Subdirección de Turismo, en el municipio de La Paz, B. C. Sur, 2008	108
Cuadro: III.1.38 Flujo de turistas extranjeros que arribaron a hotel, registrados por la Subdirección de Turismo, en el municipio de La Paz, B. C. Sur, 2008	108
Cuadro: III.1.39 Porcentaje de ocupación hotelera, registrados por la Subdirección de Turismo, en el municipio de La Paz, B. C. Sur, 2008	109
Cuadro: III.1.40 Número de eventos turísticos en los que ha participado la Subdirección de Turismo, en el municipio de La Paz, B. C. Sur, 2008	109
Cuadro: III.1.41 Eventos turísticos que ha organizado la Subdirección de Turismo, en el municipio de La Paz, B. C. Sur, 2008	109
Cuadro: III.1.42 Actividades registradas por la Dirección de Desarrollo Rural, Fomento Pesquero y Acuícola, en el municipio de La Paz, B. C. Sur, 2008	110
Cuadro: III.1.43 Apoyos otorgados a través de infraestructura productiva rural (FAISM) por subprograma, registrados por la Dirección de Desarrollo Rural, Fomento Pesquero y Acuícola, en la delegación de Todos Santos, en el municipio de La Paz, B. C. Sur, 2008	111
Cuadro: III.1.44 Apoyos otorgados a través de infraestructura productiva rural (FAISM) por subprograma, registrados por la Dirección de Desarrollo Rural, Fomento Pesquero y Acuícola, en la delegación de San Antonio, en el municipio de La Paz, B. C. Sur, 2008	111
Cuadro: III.1.45 Apoyos otorgados a través de infraestructura productiva rural (FAISM) por subprograma, registrados por la Dirección de Desarrollo Rural, Fomento Pesquero y Acuícola, en la delegación de El Carrizal, en el municipio de La Paz, B. C. Sur, 2008	111
Cuadro: III.1.46 Apoyos otorgados a través de infraestructura productiva rural (FAISM) por subprograma, registrados por la Dirección de Desarrollo Rural, Fomento Pesquero y Acuícola, en la delegación de Los Dolores, en el municipio de La Paz, B. C. Sur, 2008	112
Cuadro: III.1.47 Apoyos otorgados a través de infraestructura productiva rural (FAISM) por subprograma, registrados por la Dirección de Desarrollo Rural, Fomento Pesquero y Acuícola, en la delegación de Los Planes, en el municipio de La Paz, B. C. Sur, 2008	112
Cuadro: III.1.48 Apoyos otorgados a través de infraestructura productiva rural (FAISM) por subprograma, registrados por la Dirección de Desarrollo Rural, Fomento Pesquero y Acuícola, en la delegación de Los Barriles, en el municipio de La Paz, B. C. Sur, 2008	112
Cuadro: III.1.49 Apoyos otorgados a través de infraestructura productiva rural (FAISM) por subprograma, registrados por la Dirección de Desarrollo Rural, Fomento Pesquero y Acuícola, en la cabecera municipal, en el municipio de La Paz, B. C. Sur, 2008	113

Cuadro: III.1.50 Apoyos otorgados por tipo de programa, registrados por la Dirección de Desarrollo Rural, Fomento Pesquero y Acuícola, en la delegación de Todos Santos, en el municipio de La Paz, B. C. Sur, 2008	114
Cuadro: III.1.51 Apoyos otorgados por tipo de programa, registrados por la Dirección de Desarrollo Rural, Fomento Pesquero y Acuícola, en la delegación de San Antonio, en el municipio de La Paz, B. C. Sur, 2008	114
Cuadro: III.1.52 Apoyos otorgados por tipo de programa, registrados por la Dirección de Desarrollo Rural, Fomento Pesquero y Acuícola, en la delegación de El Carrizal, en el municipio de La Paz, B. C. Sur, 2008	114
Cuadro: III.1.53 Apoyos otorgados por tipo de programa, registrados por la Dirección de Desarrollo Rural, Fomento Pesquero y Acuícola, en la delegación de Los Dolores, en el municipio de La Paz, B. C. Sur, 2008	115
Cuadro: III.1.54 Apoyos otorgados por tipo de programa, registrados por la Dirección de Desarrollo Rural, Fomento Pesquero y Acuícola, en la delegación de Los Planes, en el municipio de La Paz, B. C. Sur, 2008	115
Cuadro: III.1.55 Apoyos otorgados por tipo de programa, registrados por la Dirección de Desarrollo Rural, Fomento Pesquero y Acuícola, en la delegación de Los Barriles, en el municipio de La Paz, B. C. Sur, 2008	115
Cuadro: III.1.56 Apoyos otorgados por tipo de programa, registrados por la Dirección de Desarrollo Rural, Fomento Pesquero y Acuícola, en la cabecera municipal, en el municipio de La Paz, B. C. Sur, 2008	116
Cuadro: III.1.57 Inversión ejercida, registrada por la Dirección de Desarrollo Rural, Fomento Pesquero y Acuícola, en las delegaciones del municipio de La Paz, B. C. Sur, 2008	116
Cuadro: III.1.58 Sacrificio de ganado, registrado en el Rastro Público, en el municipio de La Paz, B. C. Sur, 2008 (cabezas)	117
Cuadro: III.1.59 Ingreso, registrado en el Rastro Público, en el municipio de La Paz, B. C. Sur, 2008 (pesos)	117
Cuadro: III.1.60 Ingresos por derechos y total de adeudos, registrados en los mercados municipales de la ciudad de La Paz, B. C. Sur, 2008	118
Cuadro: III.1.61 Consumo de gasolina, registrado por la Dirección de Adquisiciones y Servicios en el municipio de La Paz, B. C. Sur, 2008	119
Cuadro: III.1.62 Número de impresiones de formas y formatos por dependencia, registradas por los talleres gráficos en el municipio de La Paz, B. C. Sur, 2008	120
Cuadro: III.1.63 Informe de servicios prestados a oficinas y dependencias municipales, registrado por la Dirección de Adquisiciones y Servicios en el municipio de La Paz, B. C. Sur, 2008	121
Cuadro: III.1.64 Número de documentos de constancias, correcciones y solicitudes, registradas por la Dirección de Recursos Humanos en el municipio de La Paz, B. C. Sur, 2008	122
Cuadro: III.1.65 Otros registros de la Dirección de Recursos Humanos en el municipio de La Paz, B. C. Sur, 2008	123

Cuadro: III.1.66 Documentos realizados y personas atendidas por la Contraloría en el municipio de La Paz, B.C.Sur, 2008	124
Cuadro: III.1.67 Ingresos de giros comerciales por tipo, registrados por la Dirección de Inspección Fiscal, 2008 (pesos)	125
III.2 Sociales	127
Cuadro: III.2.1 Personas apoyadas por concepto, registradas por la Dirección de Atención ciudadana en la ciudad de La Paz, B.C.Sur, 2008	129
Cuadro: III.2.2 Total de giras de trabajo y reuniones, registradas por la Coordinación de Delegaciones, en el municipio de La Paz, B.C.Sur, de mayo 2008 a febrero 2009	130
Cuadro: III.2.3 Número de subdelegaciones existentes por cabecera delegacional y municipal, en el municipio de La Paz, B.C.Sur, de mayo 2008 a febrero 2009	130
Cuadro: III.2.4 Giras de trabajo por cabecera delegacional registradas por la Coordinación de Delegaciones, en el municipio de La Paz, B.C.Sur, de mayo 2008 a febrero 2009	131
Cuadro: III.2.5 Delitos del Fuero Federal, registrados por el Área de Prensa en la Dirección General de Seguridad Pública, Policía Preventiva y Tránsito en el municipio de La Paz, B.C.Sur, 2008	132
Cuadro: III.2.6 Delitos del Fuero Común, registrados por el Área de Prensa en la Dirección General de Seguridad Pública, Policía Preventiva y Tránsito en el municipio de La Paz, B.C.Sur, 2008	132
Cuadro: III.2.7 Número de detenidos por el Bando de Policía y Buen Gobierno, registrados por el Área de Prensa en la Dirección General de Seguridad Pública, Policía Preventiva y Tránsito en el municipio de La Paz, B.C.Sur, 2008	133
Cuadro: III.2.8 Estadísticas de drogas y armas, registrados por el Área de Prensa en la Dirección General de Seguridad Pública, Policía Preventiva y Tránsito en el municipio de La Paz, B.C.Sur, 2008	134
Cuadro: III.2.9 Actividades realizadas por la Dirección de Transporte y Vialidad en la Dirección General de Seguridad Pública, Policía Preventiva y Tránsito en el municipio de La Paz, B.C.Sur, 2008	135
Cuadro: III.2.10 Actividades realizadas por la Policía Turística en la Dirección General de Seguridad Pública, Policía Preventiva y Tránsito en la ciudad de La Paz, B.C.Sur, 2008	139
Cuadro: III.2.11 Número de certificados médicos realizados a personas mayores de edad, registrados por el Departamento de Medicina Legal en la Dirección General de Seguridad Pública, Policía Preventiva y Tránsito en el municipio de La Paz, B.C.Sur, 2008	141
Cuadro: III.2.12 Número de certificados médicos realizados a personas menores de edad, registrados por el Departamento de Medicina Legal en la Dirección General de Seguridad Pública, Policía Preventiva y Tránsito en el municipio de La Paz, B.C.Sur, 2008	143
Cuadro: III.2.13 Personal apto o no apto para puesto como Agente de Seguridad Pública, registrados por el departamento de Psicología en la Dirección General de Seguridad Pública, Policía Preventiva y Tránsito, en el municipio de La Paz, B.C.Sur, 2008	144

Cuadro: III.2.14 Principales causas de accidentes, registradas por la Coordinación de Educación Vial de la Dirección General de Seguridad Pública, Policía Preventiva y Tránsito en la ciudad de La Paz, B.C.Sur, 2008	145
Cuadro: III.2.15 Edad y sexo de personas accidentadas, registradas por la Coordinación de Educación Vial de la Dirección General de Seguridad Pública, Policía Preventiva y Tránsito en la ciudad de La Paz, B.C.Sur, 2008	146
Cuadro: III.2.16 Número de personas lesionadas y fallecidas, registradas por la Coordinación de Educación Vial de la Dirección General de Seguridad Pública y Tránsito en la ciudad de La Paz, B.C.Sur, 2008	146
Cuadro: III.2.17 Tipo de servicio y procedencia de vehículos accidentados, registrados por la Coordinación de Educación Vial de la Dirección General de Seguridad Pública, Policía Preventiva y Tránsito en la ciudad de La Paz, B.C.Sur, 2008	147
Cuadro: III.2.18 Daños Materiales en accidentes de tránsito, registrados por la Coordinación de Educación Vial y el Área de Peritaje de la Dirección General de Seguridad Pública, Policía Preventiva y Tránsito en la ciudad de La Paz, B.C.Sur, 2008	148
Cuadro: III.2.19 Número y tipo de servicios registrados por el Departamento de Revisión Electromecánica en la Dirección de Seguridad Pública, Policía Preventiva y Tránsito en la ciudad de La Paz, B.C.Sur, 2008	149
Cuadro: III.2.20 Número total de boletas de licencias, tarjetas de circulación y placas pagadas y en garantía entregadas a sus propietarios y total de vehículos liberados, registrados por el Departamento de Infracciones en la Dirección General de Seguridad Pública, Policía Preventiva y Tránsito en el municipio de La Paz, B.C.Sur, 2008	150
Cuadro: III.2.21 Trámites realizados por el Departamento de Jubilados y Pensionados, Tercera edad y Discapacitados en la Dirección General de Seguridad Pública, Policía Preventiva y Tránsito en el municipio de La Paz, B.C.Sur, 2008	151
Cuadro: III.2.22 Personas atendidas por tipo de institución en el Departamento de Jubilados y Pensionados, Tercera edad y Discapacitados en la Dirección General de Seguridad Pública, Policía Preventiva y Tránsito en el municipio de La Paz, B.C.Sur, 2008	151
Cuadro: III.2.23 Licencias expedidas y renovadas por tipo, registradas por el Departamento de Licencias en la Dirección General de Seguridad Pública, Policía Preventiva y Tránsito, en el municipio de La Paz, B.C.Sur, 2008	152
Cuadro: III.2.24 Total de licencias expedidas y renovadas, registradas por el Departamento de Licencias en la Dirección General de Seguridad Pública, Policía Preventiva y Tránsito, en el municipio de La Paz, B.C.Sur, 2008	152
Cuadro: III.2.25 Total de licencias expedidas y renovadas de automovilista, chofer y motociclista, registradas por el Departamento de Licencias en la Dirección General de Seguridad Pública, Policía Preventiva y Tránsito, en el municipio de La Paz, B.C.Sur, 2008	153
Cuadro: III.2.26 Número y tipo de choques, registrados por la Coordinación de Educación Vial y el Área de Peritaje en la Dirección General de Seguridad Pública, Policía Preventiva y Tránsito en el municipio de La Paz, B.C.Sur, 2008	154

Cuadro: III.2.27 Emplacamiento y revisados a vehiculos, motocicletas y remolques, registrados por el Departamento de Placas en la Dirección General de Seguridad Pública, Policía Preventiva y Tránsito, en el municipio de La Paz, B.C.Sur, 2008	155
Cuadro: III.2.28 Número de servicios de vigilancia a eventos y servicios por contrato, registrados por el Área Comercial en la Dirección General de Seguridad Pública y Tránsito, en la ciudad de La Paz, B.C.Sur, 2008	156
Cuadro: III.2.29 Total de boletas elaboradas, registradas por el Departamento de Vialidad en la Dirección General de Seguridad Pública, Policía Preventiva y Tránsito, en la ciudad de La Paz, B.C.Sur, 2008	157
Cuadro: III.2.30 Total de garantías elaboradas, registradas por el Departamento de Vialidad en la Dirección General de Seguridad Pública, Policía Preventiva y Tránsito, en la ciudad de La Paz, B.C.Sur, 2008	157
Cuadro: III.2.31 Boletas elaboradas en turno normal, registradas por el Departamento de Vialidad en la Dirección General de Seguridad Pública, Policía Preventiva y Tránsito, en la ciudad de La Paz, B.C.Sur, 2008	158
Cuadro: III.2.32 Garantías de operativo de revisión vehicular y prevención del delito, registradas por el Departamento de Vialidad en la Dirección General de Seguridad Pública, Policía Preventiva y Tránsito, en la ciudad de La Paz, B.C.Sur, 2008	158
Cuadro: III.2.33 Garantías de operativo antialcoholes y sobre vigilancia, registradas por el Departamento de Vialidad en la Dirección General de Seguridad Pública, Policía Preventiva y Tránsito, en la ciudad de La Paz, B.C.Sur, 2008	159
Cuadro: III.2.34 Servicios realizados por la Unidad Jurídica por bimestre en el municipio de la Paz, B.C.Sur, mayo-diciembre de 2008	160
Cuadro: III.2.35 Número de personas atendidas y beneficiadas por los programas de atención DIF, registradas en el municipio de La Paz, B. C. Sur, 2008	161
Cuadro: III.2.36 Apoyos asistenciales, registrados por el DIF en el municipio de La Paz, B. C. Sur, 2008	162
Cuadro: III.2.37 Número de becas académicas a menores trabajadores y a menores en riesgo, registrados por el DIF en el municipio de La Paz, B. C. Sur, 2008	162
Cuadro: III.2.38 Servicios realizados por la Unidad de Mejora Regulatoria e Innovación Gubernamental, en el municipio de la Paz, B.C.Sur, 2008	163
Cuadro: III.2.39 Actividades realizadas por el Instituto Municipal de la Mujer de la Dirección General de Desarrollo Social y Económico en el municipio de La Paz, B.C.Sur, 2008	164
Cuadro: III.2.40 Actividades registradas por la Dirección de Cultura y Acción Cívica, en el municipio de La Paz, B. C. Sur, 2008	165
Cuadro: III.2.41 Actividades culturales, cívicas, organizacionales, apoyos atendidos y eventos especiales, registradas por la Dirección de Cultura y Acción Cívica en el municipio de La Paz, B. C. Sur, 2008	166
Cuadro: III.2.42 Usuarios atendidos, registrados por la Dirección de Cultura y Acción Cívica, en el municipio de La Paz, B. C. Sur, 2008	166

Cuadro: III.2.43 Número de participantes en las actividades deportivas, registrados por la Dirección del Deporte en el municipio de La Paz, B. C. Sur, 2008	167
Cuadro: III.2.44 Número de participantes en deporte promocional, deporte selectivo, ligas municipales permanentes y activación física, registrados por la Dirección del Deporte en el municipio de La Paz, B. C. Sur, 2008	167
Cuadro: III.2.45 Basura ingresada al relleno sanitario, registrada por la Dirección General de Servicios Públicos Básicos en la ciudad de La Paz, B.C.Sur, 2008	168
Cuadro: III.2.46 Aseo y limpieza de calles y playas, registrada por la Dirección General de Servicios Públicos Básicos en la ciudad de La Paz, B.C.Sur, 2008	168
Cuadro: III.2.47 Retiro de material, nivelación y transporte de agua, registrados por la Dirección General de Servicios Públicos Básicos en la ciudad de La Paz, B.C.Sur, 2008	169
Cuadro: III.2.48 Lámparas existentes funcionando y reparaciones e instalación de lámparas nuevas, registradas por la Dirección General de Servicios Públicos Básicos en la ciudad de La Paz, B.C.Sur, 2008	169
Cuadro: III.2.49 Recolección de basura en las delegaciones, registrada por la Dirección General de Servicios Públicos Básicos en el municipio de La Paz, B.C.Sur, 2008 (Toneladas)	170
Cuadro: III.2.50 Mantenimiento en parques y jardines registrados por la Dirección General de Servicios Públicos Básicos en la ciudad de La Paz, B.C.Sur, 2008	170
Cuadro: III.2.51 Volumen de agua extraída del acuífero, registrado por el Organismo Operador Municipal del Sistema de Agua Potable, Alcantarillado y Saneamiento de La Paz, en la ciudad de La Paz, B. C. Sur, 2008 (miles de m ³)	171
Cuadro: III.2.52 Tomas de agua, registradas por el Organismo Operador Municipal del Sistema de Agua Potable, Alcantarillado y Saneamiento de La Paz, en el municipio de La Paz, B. C. Sur, 2008	172
Cuadro: III.2.53 Volumen de agua facturada, registrada por el Organismo Operador Municipal del Sistema de Agua Potable, Alcantarillado y Saneamiento de La Paz, en el municipio de La Paz, B. C. Sur, 2008 (miles de m ³)	173
Cuadro: III.2.54 Usuarios que pagaron, por tipo de servicio de agua, registrado por el Organismo Operador Municipal del Sistema de Agua Potable, Alcantarillado y Saneamiento de La Paz, en el municipio de La Paz, B. C. Sur, 2008	174
Cuadro: III.2.55 Importe pagado por tipo de servicio de agua, registrado por el Organismo Operador Municipal del Sistema de Agua Potable, Alcantarillado y Saneamiento de La Paz, en el municipio de La Paz, B. C. Sur, 2008	174
Cuadro: III.2.56 Descargas de drenaje, registradas por el Organismo Operador Municipal del Sistema de Agua Potable, Alcantarillado y Saneamiento de La Paz, en el municipio de La Paz, B. C. Sur, 2008	175
Cuadro: III.2.57 Aguas residuales tratadas por el Organismo Operador Municipal del Sistema de Agua Potable, Alcantarillado y Saneamiento de La Paz, en la ciudad de La Paz, B. C. Sur, 2008	175

Cuadro: III.2.58 Limpieza de drenaje, registrada por el Organismo Operador Municipal del Sistema de Agua Potable, Alcantarillado y Saneamiento de La Paz, en la ciudad de La Paz, B. C. Sur, 2008	176
Cuadro: III.2.59 Usuarios atendidos y servicios a usuarios, registrados por el Organismo Operador Municipal del Sistema de Agua Potable, Alcantarillado y Saneamiento de La Paz, en la ciudad de La Paz, B. C. Sur, 2008	177
Cuadro: III.2.60 Distribución de agua en pipas y tipo de servicio, registrados por el Organismo Operador Municipal del Sistema de Agua Potable, Alcantarillado y Saneamiento de La Paz, en el municipio de La Paz, B. C. Sur, 2008 (m ³)	178
Cuadro: III.2.61 Incendios registrados y atendidos por el H. Cuerpo de Bomberos en el municipio de La Paz, B. C. Sur, 2008	179
Cuadro: III.2.62 Traslado de enfermos y heridos a clínicas, Hospital Civil, CREE, FIDEPAZ, foráneo, domicilio particular, CEMEDI, Cruz Roja, Hospital María Luisa de la Peña y Hospital militar, registrados por el H. Cuerpo de Bomberos en el municipio de La Paz, B. C. Sur, 2008	181
Cuadro: III.2.63 Atención médica en domicilio particular, choque, volcadura, vía pública, instituciones, oficinas y comercios, registrada por el H. Cuerpo de Bomberos en el municipio de La Paz, B. C. Sur, 2008	182
Cuadro: III.2.64 Rescate de personas por choque automovilístico, volcaduras, personas electrocutadas, derrumbe y otras causas, registradas por el H. Cuerpo de Bomberos en el municipio de La Paz, B. C. Sur, 2008	183
Cuadro: III.2.65 Personas fallecidas, volcaduras, intento de suicidio, rescate en montañas, rescate acuático y disolver derrame de combustible, registradas por el H. Cuerpo de Bomberos en el municipio de La Paz, B. C. Sur, 2008	183
Cuadro: III.2.66 Fugas de gas L. P. en tanque estacionario, líneas, tanque portátil, vehículo, tanque 30/45 kilogramos, estufa, regulador y oficina, registradas por el H. Cuerpo de Bomberos en el municipio de La Paz, B. C. Sur, 2008	184
Cuadro: III.2.67 Fuga de amoniaco, oxígeno, mercaptano, olor a productos químicos y trasegar gas L. P. registrados por el H. Cuerpo de Bomberos en el municipio de La Paz, B. C. Sur, 2008	184
Cuadro: III.2.68 Inundaciones, tala de árboles, rescate de animales y amenaza de bomba, registradas por el H. Cuerpo de Bomberos en el municipio de La Paz, B. C. Sur, 2008	185
Cuadro: III.2.69 Retiro de enjambre de abejas en domicilio, escuelas, jardín de niños, parques, vía pública, comercios, oficinas, automóvil y postes, registrado por el H. Cuerpo de Bomberos en el municipio de La Paz, B. C. Sur, 2008	185
Cuadro: III.2.70 Simulacros, comisiones, inspecciones, cursos de capacitación, visitas de escuelas a las instalaciones y labor social, registrados por el H. Cuerpo de Bomberos en el municipio de La Paz, B. C. Sur, 2008	186
Cuadro: III.2.71 Incendios y otros servicios, registrados y atendidos por el H. Cuerpo de Bomberos en el municipio de La Paz, B. C. Sur, 2008	186
Cuadro: III.2.72 Operativos especiales, realizados por la Dirección de Protección Civil en el municipio de La Paz, B. C. Sur, 2008	187

Cuadro: III.2.73 Atención a la ciudadanía, registrada por la Dirección de Protección Civil en el municipio de La Paz, B. C. Sur, 2008	188
Cuadro: III.2.74 Inspecciones, registradas por la Dirección de Protección Civil en el municipio de La Paz, B. C. Sur, 2008	189
Cuadro: III.2.75 Monitoreo meteorológico, realizado por la Dirección de Protección Civil en el municipio de La Paz, B. C. Sur, 2008	189
Cuadro: III.2.76 Capacitaciones, realizadas por la Dirección de Protección Civil en el municipio de La Paz, B. C. Sur, 2008	190
Cuadro: III.2.77 Atención pre-hospitalaria, registrada por la Dirección de Protección Civil en el municipio de La Paz, B. C. Sur, 2008	191
Cuadro: III.2.78 Número de denuncias ambientales, por tipo, registradas por la Dirección de Ecología, Educación y Gestión Ambiental en la Dirección General de Desarrollo Urbano y Ecología en el municipio de La Paz, B.C.Sur, 2008	192
Cuadro: III.2.79 Programas de educación ambiental, registrados por la Dirección de Ecología, Educación y Gestión Ambiental en la Dirección General de Desarrollo Urbano y Ecología en el municipio de La Paz, B.C.Sur, 2008	192
Cuadro: III.2.80 Estudios de Manifestación de Impacto Ambiental, registrados por la Dirección de Ecología, Educación y Gestión Ambiental en la Dirección General de Desarrollo Urbano y Ecología en el municipio de La Paz, B.C.Sur, 2008	192
Cuadro: III.2.81 Servicio de inhumaciones, ofrecidos por el Panteón de Los San Juanes en la ciudad de La Paz, B. C. Sur, 2008	193
Cuadro: III.2.82 Servicios ofrecidos por el Panteón Jardines del Recuerdo en la ciudad de La Paz, B. C. Sur, 2008	194
Cuadro: III.2.83 Personas fallecidas, registradas por el Parque Funeral Jardines del Recuerdo en la ciudad de La Paz, B. C. Sur, 2008	195
Cuadro: III.2.84 Construcción de fosas, registradas en el Parque Funeral Jardines del Recuerdo en la ciudad de La Paz, B. C. Sur, 2008	196
Cuadro: III.2.85 Certificaciones del Registro Civil, efectuadas en el municipio de La Paz, B. C. Sur, 2008	197
Cuadro: III.2.86 Certificaciones y otros servicios del Registro Civil, efectuadas en el municipio de La Paz, B. C. Sur, 2008	197
Cuadro: III.2.87 Certificaciones registradas en la oficialía 01 del Registro Civil, en la ciudad de La Paz, B. C. Sur, 2008	198
Cuadro: III.2.88 Certificaciones registradas en la oficialía 02 del Registro Civil, en San Antonio, B. C. Sur, 2008	198
Cuadro: III.2.89 Certificaciones registradas en la oficialía 03 del Registro Civil, en Todos Santos, B. C. Sur, 2008	199

Cuadro: III.2.90 Certificaciones registradas en la oficialía 04 del Registro Civil, en Los Planes, B. C. Sur, 2008	199
Cuadro: III.2.91 Certificaciones registradas en la oficialía 05 del Registro Civil, en Los Barriles, B. C. Sur, 2008	200
Cuadro: III.2.92 Certificaciones registradas en la oficialía 06 del Registro Civil, en Las Pocitas, B. C. Sur, 2008	201
Cuadro: III.2.93 Certificaciones registradas en la oficialía 07 del Registro Civil, en la ciudad de La Paz, B. C. Sur, 2008	201
Cuadro: III.2.94 Otros servicios registrados en la oficialía 01 del Registro Civil, en la ciudad de La Paz, B. C. Sur, 2008	202
Cuadro: III.2.95 Otros servicios registrados en la oficialía 02 del Registro Civil, en San Antonio, B. C. Sur, 2008	203
Cuadro: III.2.96 Otros servicios registrados en la oficialía 03 del Registro Civil, en Todos Santos, B. C. Sur, 2008	204
Cuadro: III.2.97 Otros servicios registrados en la oficialía 04 del Registro Civil, en Los Planes, B. C. Sur, 2008	205
Cuadro: III.2.98 Otros servicios registrados en la oficialía 05 del Registro Civil, en Los Barriles, B. C. Sur, 2008	206
Cuadro: III.2.99 Otros servicios registrados en la oficialía 06 del Registro Civil, en Las Pocitas, B. C. Sur, 2008	207
Cuadro: III.2.100 Otros servicios registrados en la oficialía 07 del Registro Civil, en la ciudad de La Paz, B. C. Sur, 2008	208
Cuadro: III.2.101 Ingresos registrados en el Registro Civil por oficialía, en el municipio de La Paz, B. C. Sur, 2008	209
Cuadro: III.2.102 Registro de movimiento de certificaciones reportados por el Departamento de Certificaciones, Señales y Marcas de Herrar, en la ciudad de La Paz, B.C.Sur, 2008	210
Cuadro: III.2.103 Informe de efectivos del servicio militar nacional, registrados por la Junta Municipal de Reclutamiento, en el municipio de La Paz, B.C.Sur, 2008	211
Cuadro: III.2.104 Informe de efectivos del servicio militar nacional por grado de estudios, registrados por la Junta Municipal de Reclutamiento, en el municipio de La Paz, B.C.Sur, 2008	211
Cuadro: III.2.105 Informe de efectivos conscriptos que requieren educación y que no requieren educación, registrados por la Junta Municipal de Reclutamiento, en el municipio de La Paz, B.C.Sur, 2008	212
Cuadro: III.2.106 Permisos expedidos e ingresos recabados por la Subdirección de Espectáculos Públicos en el municipio de La Paz, B.C.Sur, 2008	213
Cuadro: III.2.107 Número de permisos expedidos por categoría, registrados por la Subdirección de Espectáculos Públicos en el municipio de La Paz, B.C.Sur, 2008	216

Cuadro: III.2.108 Ingresos recibidos por categoría, registrados por la Subdirección de Espectáculos Públicos en el municipio de La Paz, B.C.Sur, 2008	216
III.3 Urbanas	217
Cuadro: III.3.1 Trámites diversos e ingresos en giros comerciales, registrados por la Dirección de Planeación y Regulación Urbana en la Dirección General de Desarrollo Urbano y Ecología en la ciudad de La Paz, B.C.Sur, 2008	219
Cuadro: III.3.2 Trámites diversos e ingresos en alineamientos, subdivisiones y números oficiales, registrados por la Dirección de Planeación y Regulación Urbana en la Dirección General de Desarrollo Urbano y Ecología en el municipio de La Paz, B.C.Sur, 2008	220
Cuadro: III.3.3 Ingresos totales registrados por la Dirección de Planeación y Regulación Urbana en la Dirección General de Desarrollo Urbano y Ecología en el municipio de La Paz, B.C.Sur, 2008 (Pesos)	221
Cuadro: III.3.4 Tipo de trámites e importe de movimientos, registrados por la Dirección General de Catastro en el municipio de La Paz, B.C.Sur, 2008	222
Cuadro: III.3.5 Actividades realizadas en la Dirección de Obras Públicas en el municipio de La Paz, B.C.Sur, 2008	223
Cuadro: III.3.6 Actividades realizadas por la Dirección de Licencias de Construcción en la Dirección General de Desarrollo Urbano y Ecología en el municipio de La Paz, B.C.Sur, 2008	225
Cuadro: III.3.7 Reporte mensual de ingresos registrados por la Dirección de Licencias de Construcción en la Dirección General de Desarrollo Urbano y Ecología en el municipio de La Paz, B.C.Sur, 2008	226
Cuadro: III.3.8 Número de operaciones, capital e importe por sección, registradas en el Registro Público de la Propiedad y del Comercio, 2008	227

III.1 Económicas

Cuadro: III.1.1

Ingresos totales, registrados por la Subdirección de Contabilidad en el municipio de La Paz, B.C.Sur, 2008

Mes	Impuestos	Derechos	Productos	Aprovechamientos	Ingresos extraordinarios	Participaciones federales
Enero	19,775,881.16	10,970,424.20	3,693,539.54	4,273,962.68	1,685,274.20	13,941,766.00
Febrero	17,725,467.48	11,094,265.64	3,623,796.64	3,912,272.52	1,734,544.00	17,632,595.00
Marzo	9,647,355.71	10,246,019.11	19,570,971.85	2,267,180.27	1,700,149.00	17,049,686.00
Abril	14,109,734.27	12,924,853.65	5,748,919.46	5,557,536.16	791,058.80	24,128,064.00
Mayo	33,304,079.35	13,669,405.42	403,195.12	5,183,421.66	2,131,307.50	19,217,196.00
Junio	11,515,484.84	11,281,318.91	879,116.09	4,076,356.62	789,844.30	22,579,243.00
Julio	13,966,776.93	10,212,201.92	1,156,060.75	2,991,681.35	1,735,249.60	18,795,474.00
Agosto	13,088,519.32	10,180,061.87	283,135.89	4,162,695.90	849,184.00	16,696,882.00
Septiembre	9,016,813.28	6,909,642.20	285,265.64	4,781,511.50	635,847.80	20,695,982.00
Octubre	8,999,900.31	7,651,432.55	297,405.74	4,394,839.27	723,963.10	16,311,849.00
Noviembre	12,122,806.54	6,975,338.13	256,599.67	8,457,818.63	1,327,726.60	17,417,678.00
Diciembre	30,478,020.69	12,304,898.67	385,597.96	33,745,064.66	603,785.00	15,956,292.00
Total	193,750,839.88	124,419,862.27	36,583,604.35	83,804,341.22	14,707,933.90	220,422,707.00

Cuadro: III.1.1...

...Continuación

Mes	Fondos de aportación federal	Anticipo de participaciones federales	Total
Enero	9,722,489.00	-28,200.33	64,035,136.45
Febrero	9,722,489.00	-53,519.62	65,391,910.66
Marzo	9,722,489.00	-1,893,740.97	68,310,109.97
Abril	9,722,489.00	1,975,460.92	74,958,116.26
Mayo	9,722,489.00	0.00	83,631,094.05
Junio	9,722,489.00	0.00	60,843,852.76
Julio	9,722,489.00	0.00	58,579,933.55
Agosto	9,722,489.00	0.00	54,982,967.98
Septiembre	9,722,489.00	0.00	52,047,551.42
Octubre	9,722,489.00	0.00	48,101,878.97
Noviembre	7,739,246.00	0.00	54,297,213.57
Diciembre	7,739,246.00	0.00	101,212,904.98
Total	112,703,382.00	0.00	786,392,670.62

FUENTE: H. XIII Ayuntamiento de La Paz, Tesorería General Municipal, Subdirección de Contabilidad.

OBSERVACIONES:

Las cantidades negativas que aparecen, se refiere a reclasificación de cuentas por corrección.

Por cuestiones de redondeo los totales pueden o no coincidir.

La información estuvo validada por la Subdirección de Contabilidad, donde hace referencia a que los datos están debidamente aprobados por el H. Cabildo.

ELABORÓ: Liliana Bareño Villa.

Cuadro: III.1.2

Ingresos derivados de impuestos, registrados por la Subdirección de Contabilidad en el municipio de La Paz, B.C.Sur, 2008

Concepto	Enero	Febrero	Marzo	Abril	Mayo
Impuesto predial	6,285,706.09	3,515,470.37	2,730,401.44	1,714,081.85	985,523.92
Adquisición de bienes inmuebles	10,787,402.36	11,307,060.36	4,150,592.21	8,916,046.59	28,459,885.02
Diversiones y espectáculos públicos	35,025.60	40,438.60	102,436.25	64,410.99	112,142.01
30% adicional	2,667,747.11	2,862,498.15	2,663,925.81	3,415,194.84	3,746,528.40
Juegos permitidos, rifas y lotería	0.00	0.00	0.00	0.00	0.00
Total	19,775,881.16	17,725,467.48	9,647,355.71	14,109,734.27	33,304,079.35

Cuadro: III.1.2...

...Continuación

Concepto	Junio	Julio	Agosto	Septiembre	Octubre
Impuesto predial	1,105,718.28	950,604.14	693,652.44	849,675.78	614,232.30
Adquisición de bienes inmuebles	7,461,685.01	10,322,997.13	9,681,416.35	6,338,364.63	6,330,608.00
Diversiones y espectáculos públicos	108,312.10	109,527.96	14,938.08	17,832.20	70,184.80
30% adicional	2,839,769.45	2,583,647.70	2,697,632.67	1,810,940.67	1,984,875.21
Juegos permitidos, rifas y lotería	0.00	0.00	879.78	0.00	0.00
Total	11,515,484.84	13,966,776.93	13,088,519.32	9,016,813.28	8,999,900.31

Cuadro: III.1.2...

...Continuación

Concepto	Noviembre	Diciembre	Total
Impuesto predial	5,144,027.44	22,214,857.06	46,803,951.11
Adquisición de bienes inmuebles	5,048,105.81	4,763,111.63	113,567,275.10
Diversiones y espectáculos públicos	68,263.56	159,502.58	903,014.73
30% adicional	1,862,409.73	3,340,549.42	32,475,719.16
Juegos permitidos, rifas y lotería	0.00	0.00	879.78
Total	12,122,806.54	30,478,020.69	193,750,839.88

FUENTE: H. XIII Ayuntamiento de La Paz, Tesorería General Municipal, Subdirección de Contabilidad.

OBSERVACIONES:

Por cuestiones de redondeo los totales pueden o no coincidir.

La información estuvo validada por la Subdirección de Contabilidad, donde hace referencia a que los datos están debidamente aprobados por el H. Cabildo.

ELABORÓ: Liliana Bareño Villa.

Cuadro: III.1.3

Ingresos derivados de derechos, registrados por la Subdirección de Contabilidad en el municipio de La Paz, B.C.Sur, 2008

Concepto	Enero	Febrero	Marzo	Abril	Mayo	Junio	Julio
Registro Público del Comercio	1,264.25	0.00	0.00	0.00	0.00	0.00	0.00
Registro Público de la Propiedad	2,822,024.20	2,781,054.10	2,117,689.73	3,057,733.37	5,057,886.55	2,430,912.06	2,397,113.79
Servicios Catastrales	409,177.70	730,983.94	428,906.32	854,957.95	438,851.34	450,071.10	561,960.06
Licencias de Construcción	703,299.50	870,450.83	622,310.74	1,213,521.86	445,430.81	1,649,135.22	580,868.49
Servicios de inspección municipal	96,325.19	83,872.92	106,987.43	101,720.60	97,644.20	131,594.96	139,800.02
Servicios de Registro Civil	199,356.56	222,090.10	191,315.07	210,377.09	205,641.88	192,786.26	211,760.75
Expedición de certificaciones copias, legalización y firmas	85,654.48	63,512.19	63,511.26	95,391.52	63,987.77	63,606.47	62,971.78
Servicios funerarios y panteones	20,773.05	10,412.82	10,412.82	15,473.35	23,244.78	15,862.22	10,623.18
Panteón Jardines del Recuerdo	468,047.03	320,908.55	314,574.63	286,658.07	326,891.46	285,447.12	307,404.37
Servicios en el Rastro Municipal	129,358.72	125,557.73	97,186.90	145,460.25	187,766.79	167,363.60	161,969.77
Servicios de grúa y certificaciones médicas	10,704.00	13,542.00	3,386.00	10,652.00	21,626.00	36,978.10	23,766.10
Comité central de carnaval	908,776.00	547,129.70	224,467.10	-136,773.10	0.00	0.00	0.00
Alineamientos, números oficiales y medición de terrenos	59,643.32	70,847.85	66,911.60	82,795.91	65,681.22	200,512.84	74,134.59
Expedición de certificados de vecindad y morada conyugal	13,750.40	10,457.20	8,572.22	8,234.11	9,177.07	7,888.59	9,812.09
Movimientos diversos de giros comerciales	23,368.69	81,059.08	136,172.71	118,449.38	47,488.96	106,692.04	97,120.30
Servicio de Seguridad y Tránsito	3,210,197.08	3,028,177.29	4,251,936.86	4,444,821.46	5,137,127.10	3,340,020.82	3,899,880.36
Recolección de basura	128,731.39	182,861.11	114,609.49	132,707.66	88,459.17	104,184.09	105,146.29
Ocupación de vía pública y otros bienes	172,718.46	229,309.90	80,668.47	76,612.24	46,468.22	34,349.92	69,524.84
Permiso para espectáculos públicos	30,678.52	17,696.84	50,602.76	51,649.39	40,626.96	43,560.69	39,068.34
Licencias de permisos para anuncios en la vía pública	208,038.17	368,064.81	242,826.99	393,491.51	144,405.63	235,034.12	216,053.42
Registro de licencias, revalidación y permisos de giros comerciales	633,015.70	623,628.40	611,889.15	740,561.20	546,186.20	1,130,587.00	574,694.20
Giros comerciales para venta de alcohol	635,521.79	712,648.28	501,080.86	1,020,357.83	674,813.31	654,731.69	668,529.18
Total	10,970,424.20	11,094,265.64	10,246,019.11	12,924,853.65	13,669,405.42	11,281,318.91	10,212,201.92

Cuadro: III.1.3...

...Continuación

Concepto	Agosto	Septiembre	Octubre	Noviembre	Diciembre	Total
Registro Público del Comercio	696.90	0.00	0.00	0.00	-1,961.15	0.00
Registro Público de la Propiedad	2,776,067.14	1,951,356.35	1,933,545.95	2,360,597.05	1,979,599.86	31,665,580.15
Servicios Catastrales	439,912.83	368,302.83	416,742.16	430,653.81	400,843.85	5,931,363.89
Licencias de Construcción	1,559,994.68	652,334.62	1,344,979.55	481,408.67	629,803.59	10,753,538.56
Servicios de inspección municipal	123,537.59	124,651.85	131,942.54	161,706.95	186,300.21	1,486,084.46
Servicios de Registro Civil	225,428.15	167,052.81	203,137.72	186,852.78	187,045.89	2,402,845.06
Expedición de certificaciones copias, legalización y firmas	80,388.04	64,608.63	63,473.62	52,844.46	38,544.07	798,494.29
Servicios funerarios y panteones	2,524.32	0.00	9,650.26	5,942.67	157.77	125,077.24
Panteón Jardines del Recuerdo	245,423.84	286,381.97	276,752.96	337,595.34	471,302.05	3,927,387.39
Servicios en el Rastro Municipal	167,645.40	166,282.21	177,131.21	167,192.74	276,657.10	1,969,572.42
Servicios de grúa y certificaciones médicas	22,250.00	14,042.00	19,678.00	18,843.08	23,860.00	219,327.28
Comité central de carnaval	0.00	0.00	0.00	0.00	1,166,810.00	2,710,409.70
Alineamientos, números oficiales y medición de terrenos	66,827.47	64,537.71	139,743.85	83,577.36	40,013.75	1,015,227.47
Expedición de certificados de vecindad y morada conyugal	8,982.56	9,071.86	7,625.66	8,019.45	6,285.24	107,876.45
Movimientos diversos de giros comerciales	65,308.73	45,824.90	53,181.95	53,198.01	76,072.88	903,937.63
Servicio de Seguridad y Tránsito	3,234,328.49	1,995,695.34	1,955,877.08	1,769,678.65	1,792,885.96	38,060,626.49
Recolección de basura	114,366.85	115,345.57	102,568.00	167,189.35	175,342.39	1,531,511.36
Ocupación de vía pública y otros bienes	57,824.40	73,769.06	22,850.15	70,030.56	122,720.16	1,056,846.38
Permiso para espectáculos públicos	28,440.74	26,198.53	39,728.92	43,565.28	57,780.12	469,597.09
Licencias de permisos para espectáculos públicos	72,716.24	37,521.98	33,865.34	125,234.33	358,825.78	2,436,078.32
Registro de licencias, revalidación y permisos de giros comerciales	210,766.30	131,932.00	108,050.50	55,788.00	337,877.50	5,704,976.15
Giros comerciales para venta de alcohol	676,631.20	614,731.98	610,907.13	395,419.59	3,978,131.65	11,143,504.49
Total	10,180,061.87	6,909,642.20	7,651,432.55	6,975,338.13	12,304,898.67	124,419,862.27

FUENTE: H. XIII Ayuntamiento de La Paz, Tesorería General Municipal, Subdirección de Contabilidad.

OBSERVACIONES:

Las cantidades negativas que aparecen, se refiere a reclasificación de cuentas por corrección.

Por cuestiones de redondeo los totales pueden o no coincidir.

La información estuvo validada por la Subdirección de Contabilidad, donde hace referencia a que los datos están debidamente aprobados por el H. Cabildo.

Cuadro: III.1.4

Ingresos derivados de productos, registrados por la Subdirección de Contabilidad en el municipio de La Paz, B.C.Sur, 2008

Concepto	Enero	Febrero	Marzo	Abril	Mayo
Venta o explotación de bienes muebles e inmuebles	200.00	200.00	31,475.00	25,200.00	70,450.00
Venta de solares propiedad del municipio	3,298,004.95	2,340,642.11	19,874,313.79	5,702,512.66	80,712.72
Papel para copias del Registro Civil	20,585.34	18,023.60	12,754.92	12,144.28	12,809.28
Ocupación de locales, corrales, almacenes y mercados	183,517.00	72,399.00	51,404.00	70,926.00	69,872.00
Publicaciones oficiales	74,130.93	59,510.22	-87,663.44	64,232.77	64,505.47
Diversos	47,158.36	1,038,134.38	-351,408.04	-196,519.80	68,416.42
Almacenaje de vehículos en corralón	3,673.30	-411.52	700.00	1,794.96	3,484.48
Expedición de títulos de propiedad	16,092.54	13,410.45	15,251.10	14,715.09	10,780.95
Estacionamiento municipal	26,100.00	61,199.50	14,819.92	17,751.50	21,763.80
Fraccionamiento Ayuntamiento	4,077.12	17,188.90	7,824.60	668.00	0.00
Venta de chatarra	20,000.00	3,500.00	1,500.00	35,494.00	400.00
Total	3,693,539.54	3,623,796.64	19,570,971.85	5,748,919.46	403,195.12

Cuadro: III.1.4...

...Continuación

Concepto	Junio	Julio	Agosto	Septiembre	Octubre
Venta o explotación de bienes muebles e inmuebles	70,900.00	11,900.00	1,900.00	1,400.00	10,850.63
Venta de solares propiedad del municipio	371,624.48	92,796.33	62,788.55	61,933.18	89,675.46
Papel para copias del Registro Civil	12,861.93	8,129.75	14,584.53	3,603.21	2,131.72
Ocupación de locales, corrales, almacenes y mercados	68,508.65	127,222.00	64,992.00	92,623.63	65,960.00
Publicaciones oficiales	206,207.91	59,444.82	51,430.07	42,190.72	43,871.99
Diversos	122,691.60	828,580.17	70,744.13	73,428.17	75,263.32
Almacenaje de vehículos en corralón	922.72	4,449.38	5,709.04	1,935.28	1,813.92
Expedición de títulos de propiedad	8,940.30	8,940.30	9,992.10	8,151.45	6,838.70
Estacionamiento municipal	16,458.50	14,598.00	0.00	0.00	0.00
Fraccionamiento Ayuntamiento	0.00	0.00	995.47	0.00	1,000.00
Venta de chatarra	0.00	0.00	0.00	0.00	0.00
Total	879,116.09	1,156,060.75	283,135.89	285,265.64	297,405.74

Cuadro: III.1.4...

...Continuación

Concepto	Noviembre	Diciembre	Total
Venta o explotación de bienes muebles e inmuebles	-53,475.68	15,414.32	186,414.27
Venta de solares propiedad del municipio	75,540.06	71,313.69	32,121,857.98
Papel para copias del Registro Civil	2,569.07	2,655.83	122,853.46
Ocupación de locales, corrales, almacenes y mercados	79,100.00	110,815.00	1,057,339.28
Publicaciones oficiales	54,720.60	104,972.13	737,554.19
Diversos	45,229.10	66,570.19	1,888,288.00
Almacenaje de vehículos en corralón	5,153.20	8,203.94	37,428.70
Expedición de títulos de propiedad	8,263.32	4,956.85	126,333.15
Estacionamiento municipal	35,000.00	0.00	207,691.22
Fraccionamiento Ayuntamiento	0.00	696.01	32,450.10
Venta de chatarra	4,500.00	0.00	65,394.00
Total	256,599.67	385,597.96	36,583,604.35

FUENTE: H. XIII Ayuntamiento de La Paz, Tesorería General Municipal, Subdirección de Contabilidad.

OBSERVACIONES:

Por cuestiones de redondeo los totales pueden o no coincidir.

La información estuvo validada por la Subdirección de Contabilidad, donde hace referencia a que los datos están debidamente aprobados por el H. Cabildo.

ELABORÓ: Liliana Bareño Villa.

Cuadro: III.1.5
Ingresos derivados de aprovechamientos, registrados por la Subdirección de Contabilidad en el municipio de La Paz, B.C.Sur, 2008

Concepto	Enero	Febrero	Marzo	Abril	Mayo	Junio	Julio
Recargos	10,125.83	44,093.67	10,225.58	9,243.29	4,368.25	16,576.49	61,290.53
Multas	638,532.11	592,802.28	676,453.61	693,982.39	895,883.98	943,252.49	1,055,689.31
Rezagos	0.00	3,739.46	8,186.54	15,924.85	8,247.45	9,170.14	15,662.60
Vigilancia policiaca	849,707.00	451,572.00	399,384.00	1,555,385.98	976,082.02	816,126.00	376,829.00
Diversos	98,325.54	17,060.57	39,125.15	1,148,772.91	2,210,240.68	4,129.00	66,333.00
Instituciones bancarias y/o financiamiento	12,164.41	25,386.13	39,589.22	3,085.35	109,594.85	262,008.72	330,482.32
Donaciones	107,500.00	37,772.00	14,100.00	866,737.00	18,179.32	10,695.44	48,000.00
Subsidios federales y estatales	250,000.00	750,000.00	0.00	0.00	0.00	850,000.00	0.00
Empréstitos	0.00	0.00	0.00	0.00	0.00	0.00	0.00
Ejercicios fiscales anteriores	1,959,071.13	1,668,945.23	884,011.59	985,212.44	598,554.31	931,342.19	850,184.75
Gastos de ejecución impuesto predial	72,186.26	67,605.07	58,524.25	64,064.94	36,502.29	74,808.76	56,488.47
Recargos de morosidad impuesto predial	156,764.95	123,953.29	71,195.34	82,719.02	71,296.79	117,413.77	95,660.02
Multas de impuesto predial	43,712.20	34,137.63	21,220.35	23,314.35	26,366.27	38,935.08	32,503.90
Intereses por prórroga o convenio	1,510.52	1,130.04	752.56	375.08	0.00	0.00	0.00
Intereses no bancarios	0.00	2,477.54	1,651.69	0.00	0.00	0.00	2,184.85
Participación estatal sobre impuesto de enajenación de bienes inmuebles	0.00	86,252.52	0.00	0.00	199,452.99	0.00	0.00
Recargos por morosidad de ISABI ^{1/}	74,362.73	5,345.09	42,760.39	108,718.56	28,652.46	1,898.54	372.60
Total	4,273,962.68	3,912,272.52	2,267,180.27	5,557,536.16	5,183,421.66	4,076,356.62	2,991,681.35

Cuadro: III.1.5...

...Continuación

Concepto	Agosto	Septiembre	Octubre	Noviembre	Diciembre	Total
Recargos	93,026.64	4,981.44	5,853.36	31,329.53	6,056.62	297,171.23
Multas	996,076.49	747,365.51	860,459.53	812,651.98	807,685.79	9,720,835.47
Rezagos	36,083.11	4,617.17	6,330.71	6,727.17	8,293.54	122,982.74
Vigilancia policiaca	1,435,451.59	636,954.00	1,358,571.00	1,872,492.95	1,744,677.00	12,473,232.54
Diversos	278,347.43	404,413.74	834,921.50	1,917,493.61	2,389,301.02	9,408,464.15
Instituciones bancarias y/o financiamiento	453,944.79	384,414.41	323,376.55	235,536.21	164,860.63	2,344,443.59
Donaciones	121,664.47	1,622,502.32	22,173.01	2,538,194.00	57,800.66	5,465,318.22
Subsidios federales y estatales	0.00	0.00	0.00	0.00	225,000.00	2,075,000.00
Empréstitos	0.00	0.00	0.00	0.00	24,000,000.00	24,000,000.00
Ejercicios fiscales anteriores	593,573.33	751,253.04	427,214.43	889,882.31	4,089,165.00	14,628,409.75
Gastos de ejecución impuesto predial	38,771.16	64,059.39	35,064.15	46,008.34	149,051.90	763,134.98
Recargos de morosidad impuesto predial	79,220.44	102,398.69	68,724.03	3,936.36	-1,110.00	972,172.70
Multas de impuesto predial	19,490.92	27,118.97	20,358.23	2,718.69	-814.42	289,062.17
Intereses por prórroga o convenio	0.00	0.00	0.00	0.00	0.00	3,768.20
Intereses no bancarios	2,095.83	8,260.47	2,006.81	0.00	0.00	18,677.19
Participación estatal sobre impuesto de enajenación de bienes inmuebles	0.00	0.00	381,168.43	58,352.42	53,492.38	778,718.74
Recargos por morosidad de ISABI ^{1/}	14,949.70	23,172.35	48,617.53	42,495.06	51,604.54	442,949.55
Total	4,162,695.90	4,781,511.50	4,394,839.27	8,457,818.63	33,745,064.66	83,804,341.22

FUENTE: H. XIII Ayuntamiento de La Paz, Tesorería General Municipal, Subdirección de Contabilidad.

1/ Impuesto Sobre Adquisición de Bienes Inmuebles.

OBSERVACIONES:

Las cantidades negativas que aparecen, se refiere a reclasificación de cuentas por corrección.

Por cuestiones de redondeo los totales pueden o no coincidir.

La información estuvo validada por la Subdirección de Contabilidad, donde hace referencia a que los datos están debidamente aprobados por el H. Cabildo.

ELABORÓ: Liliana Bareño Villa.

Cuadro: III.1.6

Ingresos extraordinarios, registrados por la Subdirección de Contabilidad en el municipio de La Paz, B.C.Sur, 2008

Concepto	Enero	Febrero	Marzo	Abril	Mayo
Ingresos de convenios con colonias, gobierno federal, estatal y municipal	1,684,344.20	1,734,544.00	1,685,649.00	791,058.80	2,129,207.50
Apoyos a proyectos productivos	930.00	0.00	0.00	0.00	0.00
Autos chatarra	0.00	0.00	14,500.00	0.00	0.00
Fiestas de fundación de La Paz	0.00	0.00	0.00	0.00	2,100.00
Total	1,685,274.20	1,734,544.00	1,700,149.00	791,058.80	2,131,307.50

Cuadro: III.1.6...

...Continuación

Concepto	Junio	Julio	Agosto	Septiembre	Octubre
Ingresos de convenios con colonias, gobierno federal, estatal y municipal	789,844.30	1,735,249.60	849,184.00	635,847.80	723,963.10
Apoyos a proyectos productivos	0.00	0.00	0.00	0.00	0.00
Autos chatarra	0.00	0.00	0.00	0.00	0.00
Fiestas de fundación de La Paz	0.00	0.00	0.00	0.00	0.00
Total	789,844.30	1,735,249.60	849,184.00	635,847.80	723,963.10

Cuadro: III.1.6...

...Continuación

Concepto	Noviembre	Diciembre	Total
Ingresos de convenios con colonias, gobierno federal, estatal y municipal	1,313,226.60	603,785.00	14,675,903.90
Apoyos a proyectos productivos	0.00	0.00	930.00
Autos chatarra	14,500.00	0.00	29,000.00
Fiestas de fundación de La Paz	0.00	0.00	2,100.00
Total	1,327,726.60	603,785.00	14,707,933.90

FUENTE: H. XIII Ayuntamiento de La Paz, Tesorería General Municipal, Subdirección de Contabilidad.

OBSERVACIONES:

Para el 2008 no se registraron *Diversos, 2% sobre nómina, Estacionamientos exclusivos y Fiestas de fundación de La Paz.*

Por cuestiones de redondeo los totales pueden o no coincidir.

La información estuvo validada por la Subdirección de Contabilidad, donde hace referencia a que los datos están debidamente aprobados por el H. Cabildo.

ELABORÓ: Liliana Bareño Villa.

Cuadro: III.1.7

Ingresos derivados de participaciones federales, registrados por la Subdirección de Contabilidad en el municipio de La Paz, B.C.Sur, 2008

Concepto	Enero	Febrero	Marzo	Abril	Mayo
Fondo general	10,458,060.00	12,717,759.00	12,262,069.00	15,180,336.00	13,718,921.00
Fondo de fomento municipal	2,333,952.00	2,515,153.00	2,606,764.00	3,287,514.00	2,713,104.00
Sobre tenencia o uso de automóvil	325,180.00	1,310,671.00	1,320,921.00	3,209,448.00	1,220,271.00
Impuestos especiales de tabaco	58,492.00	167,531.00	50,180.00	57,905.00	101,991.00
Impuestos especiales de cerveza y bebidas	201,318.00	264,279.00	234,437.00	257,614.00	244,932.00
Impuestos sobre automóviles nuevos	549,719.00	672,247.00	575,315.00	493,815.00	449,851.00
Recaudación federal participable 0.136%	15,045.00	-15,045.00	0.00	0.00	0.00
Fondo de fiscalización	0.00	0.00	0.00	1,641,432.00	768,126.00
Impuesto a la gasolina	0.00	0.00	0.00	0.00	0.00
Subsidio de seguridad pública municipal	0.00	0.00	0.00	0.00	0.00
Total	13,941,766.00	17,632,595.00	17,049,686.00	24,128,064.00	19,217,196.00

Cuadro: III.1.7...

...Continuación

Concepto	Junio	Julio	Agosto	Septiembre	Octubre
Fondo general	14,816,210.00	12,724,797.00	11,231,892.00	12,548,004.00	10,759,130.00
Fondo de fomento municipal	5,268,292.00	3,109,100.00	2,724,709.00	3,063,578.00	3,254,940.00
Sobre tenencia o uso de automóvil	908,742.00	638,508.00	663,329.00	545,736.00	403,405.00
Impuestos especiales de tabaco	90,641.00	97,696.00	113,901.00	94,002.00	51,137.00
Impuestos especiales de cerveza y bebidas	627,943.00	318,205.00	255,864.00	265,801.00	273,951.00
Impuestos sobre automóviles nuevos	469,486.00	491,981.00	459,704.00	378,000.00	438,483.00
Recaudación federal participable 0.136%	0.00	0.00	0.00	0.00	0.00
Fondo de fiscalización	397,929.00	568,460.00	913,147.00	456,573.00	559,940.00
Impuesto a la gasolina	0.00	846,727.00	334,336.00	644,288.00	570,863.00
Subsidio de seguridad pública municipal	0.00	0.00	0.00	2,700,000.00	0.00
Total	22,579,243.00	18,795,474.00	16,696,882.00	20,695,982.00	16,311,849.00

Cuadro: III.1.7...

...Continuación

Concepto	Noviembre	Diciembre	Total
Fondo general	9,937,004.00	11,015,807.00	147,369,989.00
Fondo de fomento municipal	2,421,115.00	2,669,072.00	35,967,293.00
Sobre tenencia o uso de automóvil	391,309.00	268,380.00	11,205,900.00
Impuestos especiales de tabaco	115,554.00	93,040.00	1,092,070.00
Impuestos especiales de cerveza y bebidas	259,935.00	257,516.00	3,461,795.00
Impuestos sobre automóviles nuevos	260,915.00	569,354.00	5,808,870.00
Recaudación federal participable 0.136%	0.00	0.00	0.00
Fondo de fiscalización	456,573.00	456,573.00	6,218,753.00
Impuesto a la gasolina	875,273.00	626,550.00	3,898,037.00
Subsidio de seguridad pública municipal	2,700,000.00	0.00	5,400,000.00
Total	17,417,678.00	15,956,292.00	220,422,707.00

FUENTE: H. XIII Ayuntamiento de La Paz, Tesorería General Municipal, Subdirección de Contabilidad.

OBSERVACIONES:

Por cuestiones de redondeo los totales pueden o no coincidir.

La información estuvo validada por la Subdirección de Contabilidad, donde hace referencia a que los datos están debidamente aprobados por el H. Cabildo.

ELABORÓ: Liliana Bareño Villa.

Cuadro: III.1.8

Ingresos derivados de fondos de aportaciones federales, registrados por la Subdirección de Contabilidad en el municipio de La Paz, B.C.Sur, 2008

Concepto	Enero	Febrero	Marzo	Abril	Mayo
Fondo de aportación de fortalecimiento municipal	7,739,246.00	7,739,246.00	7,739,246.00	7,739,246.00	7,739,246.00
Fondo de aportación e infraestructura social	1,983,243.00	1,983,243.00	1,983,243.00	1,983,243.00	1,983,243.00
Total	9,722,489.00	9,722,489.00	9,722,489.00	9,722,489.00	9,722,489.00

Cuadro: III.1.8...

...Continuación

Concepto	Junio	Julio	Agosto	Septiembre	Octubre
Fondo de aportación de fortalecimiento municipal	7,739,246.00	7,739,246.00	7,739,246.00	7,739,246.00	7,739,246.00
Fondo de aportación e infraestructura social	1,983,243.00	1,983,243.00	1,983,243.00	1,983,243.00	1,983,243.00
Total	9,722,489.00	9,722,489.00	9,722,489.00	9,722,489.00	9,722,489.00

Cuadro: III.1.8...

...Continuación

Concepto	Noviembre	Diciembre	Total
Fondo de aportación de fortalecimiento municipal	7,739,246.00	7,739,246.00	92,870,952.00
Fondo de aportación e infraestructura social	0.00	0.00	19,832,430.00
Total	7,739,246.00	7,739,246.00	112,703,382.00

FUENTE: H. XIII Ayuntamiento de La Paz, Tesorería General Municipal, Subdirección de Contabilidad.

OBSERVACIONES:

Por cuestiones de redondeo los totales pueden o no coincidir.

La información estuvo validada por la Subdirección de Contabilidad, donde hace referencia a que los datos están debidamente aprobados por el H. Cabildo.

ELABORÓ: Liliana Bareño Villa.

Cuadro: III.1.9

Ingresos derivados de anticipos de participaciones federales, registrados por la Subdirección de Contabilidad en el municipio de La Paz, B.C.Sur, 2008

Concepto	Enero	Febrero	Marzo	Abril	Mayo
Anticipos a cuenta de participaciones federales	-28,200.33	-53,519.62	-1,893,740.97	1,975,460.92	0.00
Total	-28,200.33	-53,519.62	-1,893,740.97	1,975,460.92	0.00

Cuadro: III.1.9...

...Continuación

Concepto	Junio	Julio	Agosto	Septiembre	Octubre
Anticipos a cuenta de participaciones federales	0.00	0.00	0.00	0.00	0.00
Total	0.00	0.00	0.00	0.00	0.00

Cuadro: III.1.9...

...Continuación

Concepto	Noviembre	Diciembre	Total
Anticipos a cuenta de participaciones federales	0.00	0.00	0.00
Total	0.00	0.00	0.00

FUENTE: H. XIII Ayuntamiento de La Paz, Tesorería General Municipal, Subdirección de Contabilidad.

OBSERVACIONES:

Las cantidades negativas que aparecen, se refiere a reclasificación de cuentas por corrección.

Por cuestiones de redondeo los totales pueden o no coincidir.

La información estuvo validada por la Subdirección de Contabilidad, donde hace referencia a que los datos están debidamente aprobados por el H. Cabildo.

ELABORÓ: Liliana Bareño Villa.

Cuadro: III.1.10

Egresos totales, registrados por la Subdirección de Contabilidad en el municipio de La Paz, B.C.Sur, 2008

Mes	Servicios personales	Materiales y suministros	Servicios generales	Subsidios y fomentos	Bienes muebles	Obras públicas
Enero	35,160,099.24	3,162,363.56	7,861,682.72	2,068,413.44	144,304.86	989,061.15
Febrero	31,586,028.61	3,840,334.30	8,259,124.39	2,254,796.37	143,319.06	2,210,914.64
Marzo	31,929,985.02	4,985,604.85	7,311,107.20	5,315,202.55	256,079.38	2,375,804.32
Abril	35,908,858.71	6,189,772.30	10,408,883.14	1,747,102.20	383,352.42	9,983,567.12
Mayo	29,242,169.85	3,769,598.56	4,975,952.69	2,184,600.62	1,349.00	20,000.00
Junio	32,638,274.79	5,309,931.00	6,784,419.58	1,922,465.24	642,237.45	385,250.27
Julio	40,737,610.58	5,199,426.31	5,999,558.04	1,715,118.93	2,726,514.03	621,554.01
Agosto	40,112,126.88	5,020,347.64	7,860,174.04	1,706,160.14	987,110.29	3,097,617.31
Septiembre	37,459,813.92	4,524,728.27	5,709,429.37	1,941,297.29	2,460,061.90	1,310,978.18
Octubre	32,212,339.53	6,803,160.34	8,012,733.45	2,097,976.57	6,342,974.96	1,993,643.83
Noviembre	31,280,362.78	6,303,778.66	8,171,204.43	1,548,407.74	987,920.50	498,834.55
Diciembre	70,927,810.24	9,708,320.81	12,278,319.71	3,468,730.64	5,102,612.41	6,896,511.34
Total	449,195,480.15	64,817,366.60	93,632,588.76	27,970,271.73	20,177,836.26	30,383,736.72

Cuadro: III.1.10... ...Continuación

Mes	Deuda pública	Total
Enero	5,147,729.23	54,533,654.20
Febrero	5,760,397.97	54,054,915.34
Marzo	3,900,201.92	56,073,985.24
Abril	4,427,421.73	69,048,957.62
Mayo	2,379,290.88	42,572,961.60
Junio	2,376,824.26	50,059,402.59
Julio	168,462.20	57,168,244.10
Agosto	353,323.93	59,136,860.23
Septiembre	160,643.66	53,566,952.59
Octubre	130,658.88	57,593,487.56
Noviembre	69,201.17	48,859,709.83
Diciembre	1,047,408.87	109,429,714.02
Total	25,921,564.70	712,098,844.92

FUENTE: H. XIII Ayuntamiento de La Paz, Tesorería General Municipal, Subdirección de Contabilidad.

OBSERVACIONES:

Por cuestiones de redondeo los totales pueden o no coincidir.

La información estuvo validada por la Subdirección de Contabilidad, donde hace referencia a que los datos están debidamente aprobados por el H. Cabildo.

ELABORÓ: Liliana Bareño Villa.

Cuadro: III.1.11

Egresos derivados de servicios personales, registrados por la Subdirección de Contabilidad en el municipio de La Paz, B.C.Sur, 2008

Concepto	Enero	Febrero	Marzo	Abril	Mayo	Junio	Julio
Sueldos al personal de base, confianza, lista de raya y lista laboral	6,761,703.21	6,887,149.01	6,895,142.33	7,022,689.85	7,121,225.14	7,024,466.01	7,287,651.24
Salarios al personal eventual	449,600.00	489,380.00	450,328.12	456,097.17	426,920.00	457,124.15	458,866.13
Compensación de servicios	1,068,003.10	1,145,363.79	1,176,705.89	1,216,803.80	1,125,890.42	1,201,914.11	1,203,922.33
Remuneración por horas extraordinarias	1,714,090.36	1,757,772.74	1,756,477.38	3,036,850.83	1,341,819.02	1,373,780.70	1,262,720.91
Sobresueldos	6,080,246.29	6,213,885.88	6,246,354.19	6,394,127.68	6,504,024.37	6,411,805.06	6,551,976.82
Compensación adicional por servicios especiales	6,090,103.60	6,244,970.11	6,890,784.65	6,457,613.78	5,262,902.36	7,077,238.34	7,098,123.75
Prima vacacional	10,096.40	1,081.45	4,448.92	2,033.17	0.00	12,188.63	5,166,808.30
Prima quinquenal por años de servicios	382,823.83	382,538.73	381,817.81	385,016.14	382,826.67	385,209.95	390,284.17
Gratificación de fin de año	5,702,966.33	-7,113.34	-16,130.78	262,261.73	0.00	27,859.06	87,773.65
Indemnizaciones y sueldos caídos	0.00	0.00	50,852.59	0.00	60,385.38	340,383.65	328,327.80
Aportaciones al ISSSTE ^{1/}	1,757,361.98	1,799,432.59	1,823,519.20	1,859,004.26	1,861,451.66	1,867,849.22	1,883,165.69
Aportaciones al FOVISSSTE ^{2/}	650,804.29	829,996.67	886,349.55	1,993,771.67	694,539.75	909,997.88	701,999.02
Seguro de vida	458,548.45	0.00	0.00	0.00	0.00	0.00	551,345.96
Otras prestaciones de seguridad social	3,691,834.66	5,560,540.96	5,020,886.12	5,183,193.91	4,181,169.20	5,182,152.72	7,482,096.70
Aportaciones al SAR ^{3/}	320,176.36	272,142.99	354,560.05	1,638,402.40	277,815.88	363,986.27	280,799.62
Devoluciones por descuentos indebidos	21,740.38	8,887.03	7,889.00	992.32	1,200.00	2,319.04	1,748.49
Cesantía de edad avanzada y vejez	0.00	0.00	0.00	0.00	0.00	0.00	0.00
Total	35,160,099.24	31,586,028.61	31,929,985.02	35,908,858.71	29,242,169.85	32,638,274.79	40,737,610.58

Cuadro: III.1.11...

...Continuación

Concepto	Agosto	Septiembre	Octubre	Noviembre	Diciembre	Total
Sueldos al personal de base, confianza, lista de raya y lista laboral	7,611,422.57	7,465,433.33	7,668,097.53	7,583,803.56	7,571,459.50	86,900,243.28
Salarios al personal eventual	428,409.73	452,972.97	439,806.41	498,260.99	577,456.68	5,585,222.35
Compensación de servicios	1,175,323.05	1,163,659.81	1,000,675.28	984,583.92	873,131.88	13,335,977.38
Remuneración por horas extraordinarias	1,337,280.98	1,386,470.86	1,469,105.63	1,534,977.59	1,298,414.78	19,269,761.78
Sobresueldos	6,945,391.36	6,766,956.12	6,995,184.13	6,950,070.21	6,906,409.96	78,966,432.07
Compensación adicional por servicios especiales	6,806,932.52	7,396,842.87	7,167,804.55	7,362,547.47	8,163,879.13	82,019,743.13
Prima vacacional	161,398.48	24,240.75	25,855.06	14,742.61	5,475,575.22	10,898,468.99
Prima quinquenal por años de servicios	391,586.59	394,515.10	392,466.80	402,800.82	401,012.00	4,672,898.61
Gratificación de fin de año	24,005.82	53,317.27	72,114.93	59,143.87	21,227,724.97	27,493,923.51
Indemnizaciones y sueldos caídos	656,632.74	185,500.00	87,500.00	85,000.00	160,773.61	1,955,355.77
Aportaciones al ISSSTE ^{1/}	1,946,064.75	1,949,357.85	-1,642,230.89	1,620,573.54	1,620,449.89	18,345,999.74
Aportaciones al FOVISSSTE ^{2/}	-498,727.24	732,301.43	749,252.83	750,437.85	750,741.98	9,151,465.68
Seguro de vida	-528,883.68		452,982.45	0.00	152,050.00	1,086,043.18
Otras prestaciones de seguridad social	8,881,471.18	8,313,545.59	6,556,726.01	4,309,674.62	14,966,182.87	79,329,474.54
Aportaciones al SAR ^{3/}	4,771,928.26	1,174,495.97	299,698.44	-5,167,471.98	300,296.79	4,886,831.05
Devoluciones por descuentos indebidos	1,889.77	204.00	3,508.52	3,097.09	5,529.85	59,005.49
Cesantía de edad avanzada y vejez	0.00	0.00	473,791.85	4,288,120.62	476,721.13	5,238,633.60
Total	40,112,126.88	37,459,813.92	32,212,339.53	31,280,362.78	70,927,810.24	449,195,480.15

FUENTE: H. XIII Ayuntamiento de La Paz, Tesorería General Municipal, Subdirección de Contabilidad.

1/ Instituto de Seguridad y Servicios Sociales de los Trabajadores del Estado.

2/ Fondo de la Vivienda.

3/ Sistema de Ahorro para el Retiro.

OBSERVACIONES:

Las cantidades negativas que aparecen, se refiere a reclasificación de cuentas por corrección.

Por cuestiones de redondeo los totales pueden o no coincidir.

La información estuvo validada por la Coordinación de Contabilidad, donde hace referencia a que los datos están debidamente aprobados por el H. Cabildo.

ELABORÓ: Liliana Bareño Villa.

Cuadro: III.1.12

Egresos derivados de servicios generales, registrados por la Subdirección de Contabilidad en el municipio de La Paz, B.C.Sur, 2008

Concepto	Enero	Febrero	Marzo	Abril	Mayo	Junio
Servicio postal y telegráfico	6,832.50	20,980.41	0.00	1,378.34	18,632.21	0.00
Servicio telefónico	297,014.91	298,578.43	317,966.36	302,564.49	346,804.14	311,870.74
Servicio de energía eléctrica	2,691,412.00	2,233,181.00	2,761,830.00	2,893,888.00	2,837,123.00	3,037,074.56
Arrendamiento de edificios, locales y terrenos	115,096.52	112,016.52	160,636.52	119,386.42	90,731.52	107,451.52
Arrendamiento de maquinaria y equipo	48,548.24	45,826.49	52,759.78	45,254.75	30,867.76	29,506.67
Arrendamiento de vehículos	0.00	0.00	0.00	880.00	11,805.00	1,627.26
Arrendamientos especiales	0.00	0.00	44,000.00	0.00	0.00	0.00
Asesorías y capacitación	17,600.00	125,400.00	626,785.50	210,100.00	0.00	94,100.00
Estudios e investigaciones	203,541.10	88,111.10	233,311.10	90,119.10	88,111.10	38,500.00
Capacitación (FORTAMUN)1/	0.00	0.00	0.00	0.00	0.00	0.00
Honorarios asimilables a sueldos	0.00	0.00	0.00	0.00	0.00	0.00
Fletes, maniobras y almacenaje	21,281.70	548.50	1,717.05	14,996.06	268.50	85,146.51
Comisiones, intereses, descuentos y otros servicios bancarios	151,132.63	117,661.69	118,368.98	57,346.21	149,793.45	189,049.60
Seguros	0.00	0.00	0.00	0.00	0.00	123,729.71
Impuestos y derechos	460,968.17	46,709.36	-296,019.99	28,940.00	-24,692.00	14,114.00
Servicio de higiene, fumigación y limpieza	13,200.00	7,700.00	24,970.00	26,950.00	0.00	38,500.00
De mobiliario y equipo	110.00	16,158.65	11,799.15	207,364.72	279.50	101,169.09
De maquinaria vehículos y equipo	90,625.34	154,862.09	209,464.46	397,666.88	84,247.10	171,466.81
De inmuebles	991,380.00	13,662.01	25,951.31	191,242.15	0.00	0.00
Gastos de instalación	0.00	16,415.30	0.00	113,151.39	0.00	0.00
Gastos de publicidad y difusión	147,812.50	144,938.40	295,000.00	526,280.15	0.00	312,853.28
Impresiones y publicaciones oficiales	8,450.29	1,100.00	36,017.85	85,537.10	125,642.94	325,103.10
Espectáculos culturales	23,300.00	16,270.00	20,030.00	143,364.52	2,000.00	16,300.00
Pasajes	5,338.19	34,482.16	52,627.79	84,769.79	111,735.98	347,427.41
Viáticos	127,023.00	265,263.00	211,594.63	294,742.74	82,231.50	338,862.00
Gastos de recepción, conmemorativos y de orden social	72,789.97	570,626.97	651,234.35	1,224,073.51	334,931.94	416,869.47
Congresos, convenciones y exposiciones	0.00	0.00	2,750.00	8,250.00	0.00	63,857.44
Gastos menores	24.29	732.28	5,149.69	2,320.97	4,583.22	2,308.47
Fiestas tradicionales	2,069,685.81	3,091,744.31	891,163.69	2,269,402.11	541,583.22	233,414.28
Gastos inherentes a la recaudación	0.00	0.00	0.00	0.00	0.00	0.00
Servicio de fotocopiado	0.00	0.00	0.00	0.00	0.00	0.00
Apoyos a servicios asistenciales	298,515.56	836,155.72	851,998.98	1,068,913.74	139,272.61	384,117.66
Total	7,861,682.72	8,259,124.39	7,311,107.20	10,408,883.14	4,975,952.69	6,784,419.58

Continúa...

Cuadro: III.1.12...

...Continuación

Concepto	Julio	Agosto	Septiembre	Octubre	Noviembre	Diciembre	Total
Servicio postal y telegráfico	82,982.27	42,653.40	459.50	49,978.31	729.64	18,273.26	242,899.84
Servicio telefónico	335,083.91	351,676.56	345,892.79	358,111.96	400,368.06	421,468.68	4,087,401.03
Servicio de energía eléctrica	2,781,060.00	3,502,897.00	2,912,545.00	3,641,569.01	3,411,998.82	3,491,837.00	36,196,415.39
Arrendamiento de edificios, locales y terrenos	88,935.00	252,212.82	83,936.38	187,886.38	181,506.38	112,976.38	1,612,772.36
Arrendamiento de maquinaria y equipo	76,580.02	51,213.86	1,650.00	39,805.32	112,325.95	100,585.67	634,924.51
Arrendamiento de vehículos	3,443.00	0.00	1,012.00	0.00	0.00	8,497.61	27,264.87
Arrendamientos especiales	0.00	0.00	0.00	0.00	2,664.30		46,664.30
Asesorías y capacitación	53,434.20	214,439.88	179,075.00	153,550.00	159,450.00	351,275.00	2,185,209.58
Estudios e investigaciones	13,750.00	102,461.10	8,250.00	2,200.00	360,000.00	174,927.77	1,403,282.37
Capacitación (FORTAMUN) ^{1/}						278,846.25	278,846.25
Honorarios asimilables a sueldos	0.00	0.00	0.00	7,100.00	46,130.00	5,900.00	59,130.00
Fletes, maniobras y almacenaje	13,519.92	22,746.74	2,713.25	5,683.19	2,625.65	9,451.65	180,698.72
Comisiones, intereses, descuentos y otros servicios bancarios	86,397.82	212,241.49	120,565.97	147,826.88	109,372.21	5,923.18	1,465,680.11
Seguros	13,106.07	0.00	0.00	59,997.07	0.00	0.00	196,832.85
Impuestos y derechos	0.00	30,000.00	278.00	0.00	0.00	6,500.00	266,797.54
Servicio de higiene, fumigación y limpieza	44,880.00	13,200.00	28,820.00	43,340.00	36,300.00	29,640.00	307,500.00
De mobiliario y equipo	15,004.00	29,048.70	11,290.42	22,348.40	6,248.79	13,821.80	434,643.22
De maquinaria vehículos y equipo	170,481.66	329,246.91	281,073.94	293,412.41	397,076.11	351,279.63	2,930,903.34
De inmuebles	154,706.90	613,049.94	93,679.05	203,951.82	374,126.82	392,464.07	3,054,214.07
Gastos de instalación	10,450.00	19,580.00	17,325.00	18,166.50	2,750.00	8,690.00	206,528.19
Gastos de publicidad y difusión	185,982.37	267,612.27	189,115.00	480,325.00	119,389.20	638,859.40	3,308,167.57
Impresiones y publicaciones oficiales	222,331.45	468,556.50	337,870.39	594,114.13	461,441.41	1,172,562.65	3,838,727.81
Espectáculos culturales	162,849.48	64,690.00	61,072.20	47,450.00	83,453.02	136,927.00	777,706.22
Pasajes	292,569.20	139,802.15	71,973.72	90,711.37	61,097.21	105,355.35	1,397,890.32
Viáticos	310,004.50	250,396.00	177,786.50	239,634.01	265,589.00	234,563.50	2,797,690.38
Gastos de recepción, conmemorativos y de orden social	313,880.00	260,379.50	182,502.90	459,335.39	314,992.97	576,838.72	5,378,455.69
Congresos, convenciones y exposiciones	107,223.44	223,800.00	0.00	0.00	1,000.00	2,034.01	408,914.89
Gastos menores	2,760.17	1,650.94	1,488.87	23.73	1.63	1,106.54	22,150.80
Fiestas tradicionales	41,255.63	70,593.20	79,776.91	206,302.14	876,140.32	2,472,527.23	12,843,588.85
Gastos inherentes a la recaudación	0.00	0.00	108,933.48	106,196.08	0.00	159,356.25	374,485.81
Servicio de fotocopiado	0.00	0.00	5,590.32	4,476.98	9,426.26	16,583.25	36,076.81
Apoyos a servicios asistenciales	416,887.03	326,025.08	404,752.78	549,237.37	375,000.68	979,247.86	6,630,125.07
Total	5,999,558.04	7,860,174.04	5,709,429.37	8,012,733.45	8,171,204.43	12,278,319.71	93,632,588.76

FUENTE: H. XIII Ayuntamiento de La Paz, Tesorería General Municipal, Subdirección de Contabilidad.
1/ Fondo de Aportaciones para el Fortalecimiento Municipal.

OBSERVACIONES:

Las cantidades negativas que aparecen, se refiere a reclasificación de cuentas por corrección.

Por cuestiones de redondeo los totales pueden o no coincidir.

La información estuvo validada por la Subdirección de Contabilidad, donde hace referencia a que los datos están debidamente aprobados por el H. Cabildo.

ELABORÓ: Lilliana Bareño Villa.

Cuadro: III.1.13

Egresos derivados de materiales y suministros, registrados por la Subdirección de Contabilidad en el municipio de La Paz, B.C.Sur, 2008

Concepto	Enero	Febrero	Marzo	Abril	Mayo	Junio	Julio
Material y útiles de oficina	26,840.11	96,108.93	98,621.80	74,429.20	101,694.64	135,868.97	195,928.72
Material de limpieza	49,759.41	95,627.01	48,990.88	135,060.12	71,897.38	255,267.37	103,755.01
Material didáctico y de apoyo informativo	37,420.00	53,764.82	2,578.64	1,556.14	2,572.68	37,709.49	25,408.61
Material y útiles de impresión	138,875.82	276,580.64	289,996.38	398,268.40	246,993.84	458,269.03	401,670.93
Materiales y útiles para procesamiento informático	0.00	0.00	0.00	0.00	0.00	0.00	0.00
Alimentación de personas	19,184.09	41,737.61	43,558.50	329,140.09	71,449.37	134,865.10	178,446.61
Utensilios para servicios de alimentación	683.53	4,628.79	1,512.52	16,735.03	5,834.50	9,974.42	17,251.33
Materias primas para producción	0.00	0.00	0.00	0.00	0.00	0.00	1,853.33
Refacciones, accesorios y herramientas menores	159,239.89	688,146.14	1,070,953.06	1,551,542.15	304,522.10	965,741.88	678,055.73
Refacciones y accesorios de cómputo	0.00	0.00	0.00	0.00	0.00	0.00	0.00
Materiales y productos químicos y de laboratorio	1,822.87	14,770.11	7,873.86	37,120.01	3,585.71	41,969.95	19,255.86
Combustibles	1,905,357.69	1,024,522.29	2,402,920.08	1,791,887.33	2,548,777.47	2,435,062.64	2,181,083.47
Lubricantes y aditivos	7,019.90	300,127.62	4,347.06	467,646.82	10,039.86	74,911.13	101,113.21
Materiales de construcción	129,172.07	533,549.38	299,349.81	702,251.36	253,812.27	397,630.22	400,505.72
Estructuras y manufacturas	8,535.66	45,783.40	70,430.82	193,028.93	5,639.49	25,466.25	70,708.93
Estructuras y componentes viales	0.00	0.00	0.00	0.00	0.00	0.00	0.00
Material eléctrico y de plomería	44,664.52	60,688.97	86,607.56	44,298.88	26,169.63	195,706.21	329,894.93
Material complementario	121,000.00	192,637.42	29,662.08	31,009.67	107,110.18	20,065.84	200,247.19
Placas	396,400.00	396,400.00	396,400.00		0.00	0.00	
Vestuario, uniformes y blancos	360.00	7,961.17	27,301.80	311,298.17	9,499.44	8,122.50	245,956.73
Artículos deportivos	0.00	7,300.00	0.00	0.00	0.00	0.00	0.00
Materiales y suministros para seguridad pública	0.00	0.00	0.00	0.00	0.00	0.00	0.00
Mercancías para su comercialización	116,028.00	0.00	104,500.00	104,500.00	0.00	113,300.00	48,290.00
Total	3,162,363.56	3,840,334.30	4,985,604.85	6,189,772.30	3,769,598.56	5,309,931.00	5,199,426.31

Cuadro: III.1.13...

...Continuación

Concepto	Agosto	Septiembre	Octubre	Noviembre	Diciembre	Total
Material y útiles de oficina	185,746.24	51,985.07	278,183.04	200,062.18	81,448.60	1,526,917.50
Material de limpieza	102,518.26	68,400.99	80,475.79	131,457.88	211,885.67	1,355,095.77
Material didáctico y de apoyo informativo	46,361.48	18,648.21	88,961.24	5,744.27	35,800.38	356,525.96
Material y útiles de impresión	372,346.56	286,046.78	370,148.75	433,327.02	234,338.67	3,906,862.82
Materiales y útiles para procesamiento informático	5,269.64	2,791.88	14,011.46	8,835.22	24,208.66	55,116.86
Alimentación de personas	180,516.20	127,020.41	150,841.05	241,948.41	193,563.29	1,712,270.73
Utensilios para servicios de alimentación	12,686.34	4,830.35	9,197.67	6,006.66	18,455.86	107,797.00
Materias primas para producción	25,245.60	0.00	0.00	96.00	19,216.71	46,411.64
Refacciones, accesorios y herramientas menores	773,765.40	516,252.16	814,512.99	911,140.05	1,145,035.47	9,578,907.02
Refacciones y accesorios de cómputo	77,611.23	137,205.76	61,471.86	6,322.82	6,995.58	289,607.25
Materiales y productos químicos y de laboratorio	10,613.01	24,862.50	9,211.41	35,905.29	10,173.08	217,163.66
Combustibles	2,191,552.88	2,181,973.87	2,587,479.49	3,004,170.42	3,580,069.43	27,834,857.06
Lubricantes y aditivos	38,158.39	21,440.22	206,711.80	120,148.43	131,378.27	1,483,042.71
Materiales de construcción	464,598.96	386,060.57	735,299.85	306,996.51	268,960.54	4,878,187.26
Estructuras y manufacturas	38,739.64	79,699.77	38,454.51	40,319.84	88,240.45	705,047.69
Estructuras y componentes viales	0.00	23,243.00	1,246.50	0.00	14,630.00	39,119.50
Material eléctrico y de plomería	169,922.42	306,437.30	534,081.34	103,205.60	250,685.81	2,152,363.17
Material complementario	34,262.22	95,541.53	39,168.77	6,417.81	27,805.00	904,927.71
Placas		66,000.00	0.00	0.00	2,051,025.00	3,306,225.00
Vestuario, uniformes y blancos	73,030.52	41,940.01	215,711.12	552,187.02	458,987.13	1,952,355.61
Artículos deportivos	0.00	0.00	26,265.06	3,762.00	32,196.07	69,523.13
Materiales y suministros para seguridad pública	0.00	70,995.59	467,834.40	0.00	174,999.82	713,829.81
Mercancías para su comercialización	217,402.65	13,352.30	73,892.24	185,725.23	648,221.32	1,625,211.74
Total	5,020,347.64	4,524,728.27	6,803,160.34	6,303,778.66	9,708,320.81	64,817,366.60

FUENTE: H. XIII Ayuntamiento de La Paz, Tesorería General Municipal, Subdirección de Contabilidad.

OBSERVACIONES:

Por cuestiones de redondeo los totales pueden o no coincidir.

La información estuvo validada por la Subdirección de Contabilidad, donde hace referencia a que los datos están debidamente aprobados por el H. Cabildo.

ELABORÓ: Liliانا Bareño Villa.

Cuadro: III.1.14

Egresos derivados de subsidios y fomentos, registradas por la Subdirección de Contabilidad en el municipio de La Paz, B.C.Sur, 2008

Concepto	Enero	Febrero	Marzo	Abril	Mayo
Subsidios a organismos oficiales	131,000.00	201,609.00	591,140.77	281,861.37	145,000.00
Subsidios a organismos privados	0.00	0.00	25,000.00	0.00	0.00
Becas	0.00	0.00	0.00	0.00	0.00
Fomento al deporte	18,050.00	131,785.18	323,917.20	110,980.65	355,167.48
Premios	0.00	10,000.00	0.00	0.00	0.00
Subsidios al H. Cuerpo de Bomberos	0.00	0.00	0.00	0.00	0.00
Apoyos a la educación	4,000.00	0.00	11,831.00	75,537.00	0.00
Pago por defunciones	0.00	75,225.80	36,231.68	85,138.12	0.00
Indemnizaciones a terceros	0.00	0.00	2,000,000.00	67,361.00	0.00
Subsidios al Organismo Operador Municipal del Sistema de Agua Potable, Alcantarillado y Saneamiento de La Paz	1,875,363.44	1,846,176.39	2,312,081.90	1,077,374.06	1,684,433.14
Apoyos a proyectos productivos	40,000.00	-10,000.00	15,000.00	48,850.00	0.00
Total	2,068,413.44	2,254,796.37	5,315,202.55	1,747,102.20	2,184,600.62

Cuadro: III.1.14...

...Continuación

Concepto	Junio	Julio	Agosto	Septiembre	Octubre
Subsidios a organismos oficiales	181,237.13	73,000.00	81,050.00	107,635.00	180,000.00
Subsidios a organismos privados	44,749.90	113,500.00	40,273.00	44,000.00	37,952.50
Becas	0.00	0.00	0.00	0.00	10,500.00
Fomento al deporte	212,912.66	250,717.47	111,254.50	148,966.00	490,499.42
Premios	0.00	0.00	0.00	0.00	12,100.00
Subsidios al H. Cuerpo de Bomberos	0.00	0.00	31,000.00	20,000.00	36,400.00
Apoyos a la educación	33,370.00	41,511.01	26,443.00	132,936.46	22,705.22
Pago por defunciones	23,364.96	43,803.92	0.00	40,776.56	14,321.20
Indemnizaciones a terceros	65,000.00	0.00	21,999.98	0.00	0.00
Subsidios al Organismo Operador Municipal del Sistema de Agua Potable, Alcantarillado y Saneamiento de La Paz	1,280,740.44	1,192,586.53	1,388,639.66	1,283,316.07	1,293,498.23
Apoyos a proyectos productivos	81,090.15	0.00	5,500.00	163,667.20	0.00
Total	1,922,465.24	1,715,118.93	1,706,160.14	1,941,297.29	2,097,976.57

Cuadro: III.1.14...

...Continuación

Concepto	Noviembre	Diciembre	Total
Subsidios a organismos oficiales	121,414.50	141,145.70	2,236,093.47
Subsidios a organismos privados	18,650.00	25,000.00	349,125.40
Becas	2,000.00	0.00	12,500.00
Fomento al deporte	175,709.62	895,648.39	3,225,608.57
Premios	3,000.00	5,329.45	30,429.45
Subsidios al H. Cuerpo de Bomberos	15,000.00	0.00	102,400.00
Apoyos a la educación	23,805.37	574,525.00	946,664.06
Pago por defunciones	0.00	70,965.28	389,827.52
Indemnizaciones a terceros	0.00	0.00	2,154,360.98
Subsidios al Organismo Operador Municipal del Sistema de Agua Potable, Alcantarillado y Saneamiento de La Paz	1,188,828.25	1,286,145.82	17,709,183.93
Apoyos a proyectos productivos	0.00	469,971.00	814,078.35
Total	1,548,407.74	3,468,730.64	27,970,271.73

FUENTE: H. XIII Ayuntamiento de La Paz, Tesorería General Municipal, Subdirección de Contabilidad.

OBSERVACIONES:

Para el 2008 el indicador de *Egresos derivados de transferencias* fue cambiado a *Subsidios y fomentos*.

Por cuestiones de redondeo los totales pueden o no coincidir.

La información estuvo validada por la Subdirección de Contabilidad, donde hace referencia a que los datos están debidamente aprobados por el H. Cabildo.

ELABORÓ: Liliana Bareño Villa.

Cuadro: III.1.15

Egresos derivados de bienes muebles, registrados por la Subdirección de Contabilidad en el municipio de La Paz, B.C.Sur, 2008

Concepto	Enero	Febrero	Marzo	Abril	Mayo	Junio	Julio
Mobiliario	1,649.00	12,904.30	40,646.45	21,683.72	0.00	57,404.22	227,398.57
Mobiliario (FAISM)	0.00	0.00	0.00	0.00	0.00	0.00	0.00
Equipo de administración	1,149.00	5,810.86	11,825.00	142,693.00	0.00	21,588.49	106,976.76
Equipo de administración (FAISM)	0.00	0.00	0.00	0.00	0.00	0.00	0.00
Equipo educacional y recreativo	0.00	0.00	0.00	0.00	0.00	0.00	0.00
Equipo educacional y recreativo (FAISM)	0.00	0.00	0.00	0.00	0.00	0.00	0.00
Bienes artísticos y culturales	0.00	0.00	0.00	0.00	0.00	0.00	0.00
Equipo de administración (programas federales)	0.00	99,864.90	0.00	0.00	0.00	0.00	0.00
Maquinaria y equipo agropecuario, industrial y construcción	0.00		0.00	0.00	0.00	0.00	0.00
Maquinaria y equipo de cómputo, eléctrico y electrónico	137,502.86	23,815.00	186,748.35	135,386.80	1,349.00	141,946.74	421,980.20
Maquinaria y equipo eléctrico (FORTAMUN)	0.00	0.00	0.00	0.00	0.00	0.00	0.00
Maquinaria y equipo eléctrico (FAISM)	0.00	0.00	0.00	0.00	0.00	0.00	0.00
Maquinaria y equipo eléctrico (SUBSEMUN)	0.00	0.00	0.00	0.00	0.00	0.00	0.00
Maquinaria y equipo diverso	0.00	0.00	0.00	0.00	0.00	0.00	0.00
Vehículo y equipo terrestre	0.00	0.00	0.00	65,000.00	0.00	423,938.00	1,940,809.00
Vehículo y equipo terrestre (FORTAMUN)	0.00	0.00	0.00	0.00	0.00	0.00	0.00
Vehículo y equipo terrestre (SUBSEMUN)	0.00	0.00	0.00	0.00	0.00	0.00	0.00
Equipo e instrumental médico	0.00	0.00	0.00	0.00	0.00	0.00	0.00
Herramientas y refacciones mayores	4,004.00	924.00	16,859.58	18,588.90	0.00	-2,640.00	29,349.50
Herramientas y refacciones mayores (FAISM)	0.00	0.00	0.00	0.00	0.00	0.00	0.00
Terrenos	0.00	0.00	0.00	0.00	0.00	0.00	0.00
Total	144,304.86	143,319.06	256,079.38	383,352.42	1,349.00	642,237.45	2,726,514.03

Cuadro: III.1.15...

...Continuación

Concepto	Agosto	Septiembre	Octubre	Noviembre	Diciembre	Total
Mobiliario	284,645.62	110,631.40	200,919.84	201,170.00	109,317.32	1,268,370.44
Mobiliario (FAISM)	0.00	0.00	0.00	0.00	100,151.33	100,151.33
Equipo de administración	116,655.96	88,619.00	222,465.30	10,380.48	7,626.91	735,790.76
Equipo de administración (FAISM)			30,000.00	0.00	22,000.00	52,000.00
Equipo educacional y recreativo	3,882.58	16,290.00	65,937.01	0.00	18,788.00	104,897.59
Equipo educacional y recreativo (FAISM)	0.00	0.00	0.00	0.00	4,056.47	4,056.47
Bienes artísticos y culturales	0.00	0.00	23,000.00	0.00	0.00	23,000.00
Equipo de administración (programas federales)	0.00	0.00	0.00	0.00	0.00	99,864.90
Maquinaria y equipo agropecuario, industrial y construcción	18,000.00	0.00	0.00	0.00	1,898,530.01	1,916,530.01
Maquinaria y equipo de cómputo, eléctrico y electrónico	282,326.13	213,811.50	99,004.25	94,150.02	57,359.58	1,795,380.43
Maquinaria y equipo eléctrico (FORTAMUN)	0.00	0.00	29,052.10	0.00	709,703.02	738,755.12
Maquinaria y equipo eléctrico (FAISM)	0.00	0.00	4,038.80	0.00	39,251.77	43,290.57
Maquinaria y equipo eléctrico (SUBSEMUN)	0.00	0.00	679,632.66	0.00	0.00	679,632.66
Maquinaria y equipo diverso	0.00	0.00	0.00	41,250.00	0.00	41,250.00
Vehículo y equipo terrestre	246,400.00	2,030,710.00	2,255,753.00	311,300.00	220,000.00	7,493,910.00
Vehículo y equipo terrestre (FORTAMUN)	0.00	0.00	2,386,176.00	0.00	1,480,545.00	3,866,721.00
Vehículo y equipo terrestre (SUBSEMUN)	0.00	0.00	346,996.00	329,670.00	0.00	676,666.00
Equipo e instrumental médico	35,200.00	0.00	0.00	0.00	16,099.00	51,299.00
Herramientas y refacciones mayores	0.00	0.00	0.00	0.00	0.00	67,085.98
Herramientas y refacciones mayores (FAISM)	0.00	0.00	0.00	0.00	19,184.00	19,184.00
Terrenos	0.00	0.00	0.00	0.00	400,000.00	400,000.00
Total	987,110.29	2,460,061.90	6,342,974.96	987,920.50	5,102,612.41	20,177,836.26

FUENTE: H. XIII Ayuntamiento de La Paz, Tesorería General Municipal, Subdirección de Contabilidad.

OBSERVACIONES:

FAISM: Fondo de Aportaciones para la Infraestructura Social Municipal.

FORTAMUN: Fondo de Aportaciones para el Fortalecimiento Municipal.

SUBSEMUN: Subsidio para la Seguridad Pública Municipal.

Por cuestiones de redondeo los totales pueden o no coincidir.

La información estuvo validada por la Subdirección de Contabilidad, donde hace referencia a que los datos están debidamente aprobados por el H. Cabildo.

ELABORÓ: Liliana Bareño Villa.

Cuadro: III.1.16

Egresos derivados de obras públicas, registrados por la Subdirección de Contabilidad en el municipio de La Paz, B.C.Sur, 2008

Concepto	Enero	Febrero	Marzo	Abril	Mayo	Junio
Alumbrado en andador turístico del malecón hasta el molinito	0.00	0.00	0.00	0.00	0.00	0.00
Plataformas en reserva territorial de Chametla	0.00	0.00	0.00	0.00	0.00	0.00
Mantenimiento correctivo en el andador del malecón costero	0.00	0.00	0.00	0.00	0.00	0.00
200 palapas tipo sombrilla para playas del municipio	0.00	0.00	0.00	0.00	0.00	0.00
Construcción de 1500 m ² de banqueta en las calles 5 de febrero, General Márquez de León y 5 de mayo	0.00	0.00	0.00	0.00	0.00	0.00
Construcción de cancha de usos múltiples en Santa María de Toris, Los Dolores	0.00	0.00	0.00	172,493.60	0.00	0.00
Reforestación de maceteros y árboles perimetrales en andador peatonal San Pedro	0.00	0.00	0.00	22,060.00	0.00	0.00
Cerco perimetral en cancha de fútbol en el parque Nuevo Sol	0.00	0.00	0.00	62,084.00	0.00	0.00
Rehabilitación de instalaciones eléctricas en el Parque Funeral Jardines del Recuerdo	0.00	0.00	0.00	61,380.00	0.00	0.00
Remodelación de oficinas de la Dirección General de Seguridad Pública, Policía Preventiva y Tránsito Municipal	0.00	0.00	165,485.79	139,912.27	0.00	0.00
Remodelación del Parque Revolución	121,343.88	179,898.36	175,035.61	179,976.32	0.00	0.00
Rehabilitación de obras menores con recursos propios	588,468.92	202,656.56	122,124.75	2,674,485.66	0.00	124,316.92
Losas de concreto para cimentación en la localidad de Los Planes	0.00	0.00	90,842.68	0.00	0.00	0.00
Construcción de terracerías en tianguis en la colonia Ciudad del Cielo	0.00	162,800.00	0.00	0.00	0.00	0.00
Reencarpetado de estacionamientos dentro del Instituto Tecnológico de La Paz	0.00	0.00	0.00	910,137.44	0.00	0.00
Reposición del sistema eléctrico en el estadio Arturo C. Nahl	0.00	0.00	0.00	0.00	0.00	0.00
Estudio de prefactibilidad para el desarrollo suburbano de ciudad satélite La Paz	0.00	293,700.00	110,000.00	0.00	0.00	0.00
Relleno sanitario de Todos Santos	0.00	0.00	0.00	175,450.00	0.00	0.00
Reparación de pavimentación en la avenida Santa Ana a Chichonal	0.00	0.00	0.00	0.00	0.00	0.00
Electrificación rural en colonias populares	0.00	821,000.00	0.00	0.00	0.00	0.00
Callejón peatonal en San Pedro	0.00	0.00	0.00	89,471.94	0.00	0.00
Fomento agropecuario	0.00	0.00	278,812.89	247,860.14	0.00	0.00
Desarrollo institucional 2007	0.00	0.00	53,271.60	25,025.00	0.00	0.00
Ampliación de la red de electrificación en Chametla	0.00	0.00	1,299,731.00	0.00	0.00	0.00
Construcción de banquetas en el parque infantil en la colonia Santa Fe	0.00	0.00	0.00	68,640.00	0.00	0.00
Terracerías y vialidades en el predio Chametla	0.00	0.00	0.00	51,040.00	0.00	0.00
Construcción de alumbrado público en la reserva territorial Chametla	0.00	0.00	0.00	94,306.08	0.00	0.00
Construcción de vialidades en la reserva territorial de Chametla	0.00	0.00	0.00	0.00	0.00	0.00
Construcción de guarniciones en la reserva territorial Chametla	0.00	0.00	0.00	397,692.64	0.00	260,933.35
Construcción de banquetas en Chametla	0.00	0.00	0.00	0.00	0.00	0.00

Continúa...

Cuadro: III.1.16... **...Continuación**

Concepto	Enero	Febrero	Marzo	Abril	Mayo	Junio
Desarrollo institucional 2008	0.00	0.00	0.00	0.00	0.00	0.00
Plan de Ordenamiento Ecológico del Municipio	10,000.00	21,000.00	10,000.00	397,563.93	0.00	0.00
282 viviendas de interés social en Chametla	29,248.35	10,000.00	10,000.00	1,254,770.00	20,000.00	0.00
Estudios de relleno sanitario en Todos Santos	0.00	0.00	42,350.00	64,350.00	0.00	0.00
Plan de Desarrollo Urbano en el Municipio de La Paz	240,000.00	0.00	0.00	720,000.02	0.00	0.00
Reglamento de imagen urbana del centro histórico en Todos Santos	0.00	49,500.00	0.00	115,500.00	0.00	0.00
Reglamento de imagen urbana de La Paz	0.00	402,500.00	0.00	97,500.00	0.00	0.00
Plan de Desarrollo de Todos Santos	0.00	0.00	18,150.00	0.00	0.00	0.00
Cerco perimetral en basurero de Todos Santos	0.00	0.00	0.00	223,850.00	0.00	0.00
Construcción de parque infantil en San Bartolo	0.00	0.00	0.00	1,726,921.20	0.00	0.00
Edificio horno crematorio en el Parque Funeral Jardines del Recuerdo	0.00	67,859.72	0.00	0.00	0.00	0.00
Construcción de servicios sanitarios en Chametla	0.00	0.00	0.00	11,096.88	0.00	0.00
Elaboración del Plan Municipal de Desarrollo 2008-2011	0.00	0.00	0.00	0.00	0.00	0.00
Plan de regularización de sitio de disposición final de residuos en El Sargento	0.00	0.00	0.00	0.00	0.00	0.00
Plan de regularización de sitio de disposición final de residuos en Todos Santos	0.00	0.00	0.00	0.00	0.00	0.00
Instalación de antenas receptoras de radiofrecuencia Loma-Linda-Colina de la Cruz-Ayuntamiento	0.00	0.00	0.00	0.00	0.00	0.00
Instalación de antenas receptoras de radiofrecuencia oficina Centro	0.00	0.00	0.00	0.00	0.00	0.00
Instalación de 82 descargas sanitarias y 82 tomas domiciliarias en el fraccionamiento Los Cardones	0.00	0.00	0.00	0.00	0.00	0.00
Instalación de antenas receptoras radiofrecuencia oficina Centro	0.00	0.00	0.00	0.00	0.00	0.00
Adquisición e instalación de luminarias y material de mantenimiento en la ciudad de La Paz	0.00	0.00	0.00	0.00	0.00	0.00
Construcción de mureblock para la colonia Lázaro Cárdenas	0.00	0.00	0.00	0.00	0.00	0.00
Rehabilitación de caminos a Todos Santos, Las Pocitas, San Antonio, Los Planes, Los Barriles, San Pedro y Conquista Agraria	0.00	0.00	0.00	0.00	0.00	0.00
Rehabilitación de sistemas fotovoltaicos de rancherías y comunidades de La Paz	0.00	0.00	0.00	0.00	0.00	0.00
Construcción de 82 viviendas del programa Tu Casa						
Infraestructura agrícola, construcción de canales y sistemas de riego	0.00	0.00	0.00	0.00	0.00	0.00
Infraestructura pecuaria, construcción de establos	0.00	0.00	0.00	0.00	0.00	0.00
Infraestructura pesquera, dotación de equipo de pesca ribereña	0.00	0.00	0.00	0.00	0.00	0.00
Gastos indirectos 2008	0.00	0.00	0.00	0.00	0.00	0.00
Desarrollo institucional 2008	0.00	0.00	0.00	0.00	0.00	0.00
Total	989,061.15	2,210,914.64	2,375,804.32	9,983,567.12	20,000.00	385,250.27

Continúa...

Cuadro: III.1.16...

...Continuación

Concepto	Julio	Agosto	Septiembre	Octubre	Noviembre	Diciembre	Total
Alumbrado en andador turístico del malecón hasta el molinito	0.00	120,298.20	0.00	177,848.83	0.00	0.00	298,147.03
Plataformas en reserva territorial de Chametla	0.00	649,360.18	0.00	0.00	0.00	0.00	649,360.18
Mantenimiento correctivo en el andador del malecón costero	0.00	0.00	394,405.14	0.00	0.00	0.00	394,405.14
200 palapas tipo sombrilla para playas del municipio	0.00	0.00	0.00	0.00	0.00	493,888.56	493,888.56
Construcción de 1500 m ² de banqueta en las calles 5 de febrero, General Márquez de León y 5 de mayo	0.00	0.00	0.00	502,223.00	93,205.38	0.00	595,428.38
Construcción de cancha de usos múltiples en Santa María de Toris, Los Dolores	0.00	0.00	0.00	0.00	0.00	0.00	172,493.60
Reforestación de maceteros y árboles perimetrales en andador peatonal San Pedro	0.00	0.00	0.00	0.00	0.00	0.00	22,060.00
Cerco perimetral en cancha de fútbol en el parque Nuevo Sol	0.00	0.00	0.00	0.00	0.00	0.00	62,084.00
Rehabilitación de instalaciones eléctricas en el Parque Funeral Jardines del Recuerdo	0.00	0.00	0.00	0.00	0.00	0.00	61,380.00
Remodelación de oficinas de la Dirección General de Seguridad Pública, Policía Preventiva y Tránsito Municipal	0.00	0.00	0.00	0.00	0.00	0.00	305,398.06
Remodelación del Parque Revolución	0.00	0.00	0.00	0.00	0.00	0.00	656,254.17
Rehabilitación de obras menores con recursos propios	193,124.25	143,929.41	0.00	35,750.00	41,937.00	25,500.03	4,152,293.50
Losas de concreto para cimentación en la localidad de Los Planes	0.00	0.00	0.00	0.00	0.00	0.00	90,842.68
Construcción de terracerías en tianguis en la colonia Ciudad del Cielo	0.00	0.00	0.00	0.00	0.00	0.00	162,800.00
Reencarpetado de estacionamientos dentro del Instituto Tecnológico de La Paz	0.00	0.00	0.00	0.00	0.00	0.00	910,137.44
Reposición del sistema eléctrico en el estadio Arturo C. Nahl	0.00	508,543.10	0.00	0.00	0.00	0.00	508,543.10
Estudio de prefactibilidad para el desarrollo suburbano de ciudad satélite La Paz	0.00	0.00	0.00	0.00	0.00	0.00	403,700.00
Relleno sanitario de Todos Santos	0.00	0.00	0.00	0.00	0.00	0.00	175,450.00
Reparación de pavimentación en la avenida Santa Ana a Chichonal	0.00	374,494.47	0.00	0.00	0.00	0.00	374,494.47
Electrificación rural en colonias populares	0.00	0.00	0.00	0.00	0.00	0.00	821,000.00
Callejón peatonal en San Pedro	0.00	0.00	0.00	0.00	0.00	0.00	89,471.94
Fomento agropecuario	22,808.50	0.00	0.00	0.00	0.00	0.00	549,481.53
Desarrollo institucional 2007	-78,296.60	0.00	0.00	0.00	0.00	0.00	0.00
Ampliación de la red de electrificación en Chametla	0.00	0.00	0.00	0.00	0.00	0.00	1,299,731.00
Construcción de banquetas en el parque infantil en la colonia Santa Fe	0.00	0.00	0.00	0.00	0.00	0.00	68,640.00
Terracerías y vialidades en el predio Chametla	0.00	0.00	0.00	0.00	0.00	0.00	51,040.00
Construcción de alumbrado público en la reserva territorial Chametla	193,044.46	0.00	0.00	493,294.91	0.00	0.00	780,645.45
Construcción de vialidades en la reserva territorial de Chametla	0.00	286,400.09	0.00	0.00	0.00	0.00	286,400.09
Construcción de guarniciones en la reserva territorial Chametla	212,576.80	0.00	0.00	0.00	0.00	0.00	871,202.79
Construcción de banquetas en Chametla	0.00	722,515.86	721,213.04	0.00	0.00	0.00	1,443,728.90

Continúa...

Cuadro: III.1.16...

...Continuación

Concepto	Julio	Agosto	Septiembre	Octubre	Noviembre	Diciembre	Total
Desarrollo institucional 2008	78,296.60	-78,296.60	0.00	0.00	0.00	0.00	0.00
Plan de Ordenamiento Ecológico del Municipio	0.00	0.00	0.00	0.00	0.00	0.00	438,563.93
282 viviendas de interés social en Chametla	0.00	0.00	0.00	0.00	0.00	-10,000.00	1,314,018.35
Estudios de relleno sanitario en Todos Santos	0.00	0.00	0.00	0.00	0.00	0.00	106,700.00
Plan de Desarrollo Urbano en el Municipio de La Paz	0.00	0.00	0.00	0.00	0.00	0.00	960,000.02
Reglamento de imagen urbana del centro histórico en Todos Santos	0.00	0.00	0.00	0.00	0.00	0.00	165,000.00
Reglamento de imagen urbana de La Paz	0.00	0.00	0.00	0.00	0.00	0.00	500,000.00
Plan de Desarrollo de Todos Santos	0.00	0.00	0.00	0.00	0.00	0.00	18,150.00
Cerco perimetral en basurero de Todos Santos	0.00	0.00	0.00	0.00	0.00	0.00	223,850.00
Construcción de parque infantil en San Bartolo	0.00	0.00	0.00	0.00	0.00	0.00	1,726,921.20
Edificio horno crematorio en el Parque Funeral Jardines del Recuerdo	0.00	0.00	0.00	0.00	0.00	0.00	67,859.72
Construcción de servicios sanitarios en Chametla	0.00	0.00	0.00	0.00	0.00	0.00	11,096.88
Elaboración del Plan Municipal de Desarrollo 2008-2011	0.00	190,000.00	195,360.00	0.00	0.00	0.00	385,360.00
Plan de regularización de sitio de disposición final de residuos en El Sargento	0.00	0.00	0.00	0.00	0.00	51,629.01	51,629.01
Plan de regularización de sitio de disposición final de residuos en Todos Santos	0.00	0.00	0.00	0.00	0.00	37,274.01	37,274.01
Instalación de antenas receptoras de radiofrecuencia Loma-Linda-Colina de la Cruz-Ayuntamiento	0.00	0.00	0.00	0.00	0.00	649,355.04	649,355.04
Instalación de antenas receptoras de radiofrecuencia oficina Centro	0.00	0.00	0.00	0.00	0.00	500,024.50	500,024.50
Instalación de 82 descargas sanitarias y 82 tomas domiciliarias en el fraccionamiento Los Cardones	0.00	0.00	0.00	0.00	0.00	366,354.90	366,354.90
Instalación de antenas receptoras radiofrecuencia oficina Centro	0.00	0.00	0.00	0.00	0.00	499,404.21	499,404.21
Adquisición e instalación de luminarias y material de mantenimiento en la ciudad de La Paz	0.00	0.00	0.00	764,794.80	175,374.38	664,015.55	1,604,184.73
Construcción de microblock para la colonia Lázaro Cárdenas	0.00	0.00	0.00	0.00	0.00	45,322.56	45,322.56
Rehabilitación de caminos a Todos Santos, Las Pocitas, San Antonio, Los Planes, Los Barriles, San Pedro y Conquista Agraria	0.00	0.00	0.00	0.00	0.00	1,033,836.64	1,033,836.64
Rehabilitación de sistemas fotovoltaicos de rancherías y comunidades de La Paz	0.00	0.00	0.00	0.00	4,485.00	445,515.00	450,000.00
Construcción de 82 viviendas del programa Tu Casa	0.00	0.00	0.00	0.00	0.00	949,833.06	949,833.06
Infraestructura agrícola, construcción de canales y sistemas de riego	0.00	0.00	0.00	0.00	86,887.15	163,112.85	250,000.00
Infraestructura pecuaria, construcción de establos	0.00	0.00	0.00	0.00	76,782.64	173,217.38	250,000.02
Infraestructura pesquera, dotación de equipo de pesca ribereña	0.00	0.00	0.00	0.00	20,163.00	229,835.19	249,998.19
Gastos indirectos 2008	0.00	102,076.00	0.00	19,732.29	0.00	398,392.85	520,201.14
Desarrollo institucional 2008	0.00	78,296.60	0.00	0.00	0.00	180,000.00	258,296.60
Total	621,554.01	3,097,617.31	1,310,978.18	1,993,643.83	498,834.55	6,896,511.34	30,383,736.72

FUENTE: H. XIII Ayuntamiento de La Paz, Tesorería General Municipal, Subdirección de Contabilidad.

OBSERVACIONES:

Por cuestiones de redondeo los totales pueden o no coincidir.

La información estuvo validada por la Coordinación de Contabilidad, donde hace referencia a que los datos están debidamente aprobados por el H. Cabildo.

ELABORÓ: Lilitana Bareño Villa.

Cuadro: III.1.17
Egresos derivados de deuda pública, registrados por la Subdirección de Contabilidad en el municipio de La Paz, B.C.Sur, 2008

Concepto	Enero	Febrero	Marzo	Abril	Mayo
Amortización de la deuda pública	2,155,305.47	2,155,305.47	2,155,305.47	2,155,305.47	2,155,305.47
Intereses de la deuda pública	269,705.93	237,601.80	236,984.39	210,268.49	187,681.70
ADEFAS por servicios personales	18,277.50	58,436.32	34,606.87	125,542.13	0.00
ADEFAS por conceptos distintos de servicios personales	2,696,383.50	3,295,479.79	1,447,951.52	1,926,616.88	28,500.00
Devolución de ingresos percibidos indebidamente en ejercicios fiscales anteriores	8,056.83	13,574.59	25,353.67	9,688.76	7,803.71
Total	5,147,729.23	5,760,397.97	3,900,201.92	4,427,421.73	2,379,290.88

Cuadro: III.1.17... **...Continuación**

Concepto	Junio	Julio	Agosto	Septiembre	Octubre
Amortización de la deuda pública	2,155,305.47	0.00	0.00	0.00	0.00
Intereses de la deuda pública	165,063.39	168,462.20	106,323.93	156,480.15	130,505.17
Adefas por servicios personales	56,000.00	0.00	0.00	0.00	0.00
ADEFAS por conceptos distintos de servicios personales	0.00	0.00	250,000.00	0.00	0.00
Devolución de ingresos percibidos indebidamente en ejercicios fiscales anteriores	455.40	0.00	-3,000.00	4,163.51	153.71
Total	2,376,824.26	168,462.20	353,323.93	160,643.66	130,658.88

Cuadro: III.1.17... **...Continuación**

Concepto	Noviembre	Diciembre	Total
Amortización de la deuda pública	0.00	0.00	12,931,832.82
Intereses de la deuda pública	69,201.17	172,821.83	2,111,100.15
Adefas por servicios personales	0.00	0.00	292,862.82
ADEFAS por conceptos distintos de servicios personales	0.00	874,587.04	10,519,518.73
Devolución de ingresos percibidos indebidamente en ejercicios fiscales anteriores	0.00	0.00	66,250.18
Total	69,201.17	1,047,408.87	25,921,564.70

FUENTE: H. XIII Ayuntamiento de La Paz, Tesorería General Municipal, Subdirección de Contabilidad.

OBSERVACIONES:

ADEFAS: Adeudos de Ejercicios Fiscales Anteriores.

Por cuestiones de redondeo los totales pueden o no coincidir.

La información estuvo validada por la Subdirección de Contabilidad, donde hace referencia a que los datos están debidamente aprobados por el H. Cabildo.

ELABORÓ: Liliana Bareño Villa.

Cuadro: III.1.18
Origen de ingresos por tipo de participación, registrados por la Subdirección de Contabilidad en el municipio de La Paz, B.C.Sur, 2008

Concepto	Enero	Febrero	Marzo	Abril	Mayo
Ingresos propios	40,399,081.78	38,090,346.28	43,431,675.94	39,132,102.34	54,691,409.05
Ingresos federales	23,636,054.67	27,301,564.38	24,878,434.03	35,826,013.92	28,939,685.00
Total	64,035,136.45	65,391,910.66	68,310,109.97	74,958,116.26	83,631,094.05

Cuadro: III.1.18... **...Continuación**

Concepto	Junio	Julio	Agosto	Septiembre	Octubre
Ingresos propios	28,542,120.76	30,061,970.55	28,563,596.98	21,629,080.42	22,067,540.97
Ingresos federales	32,301,732.00	28,517,963.00	26,419,371.00	30,418,471.00	26,034,338.00
Total	60,843,852.76	58,579,933.55	54,982,967.98	52,047,551.42	48,101,878.97

Cuadro: III.1.18... **...Continuación**

Concepto	Noviembre	Diciembre	Total
Ingresos propios	29,140,289.57	77,517,366.98	453,266,581.62
Ingresos federales	25,156,924.00	23,695,538.00	333,126,089.00
Total	54,297,213.57	101,212,904.98	786,392,670.62

FUENTE: H. XIII Ayuntamiento de La Paz, Tesorería General Municipal, Subdirección de Contabilidad.

OBSERVACIONES:

Por cuestiones de redondeo los totales pueden o no coincidir.

La información estuvo validada por la Subdirección de Contabilidad, donde hace referencia a que los datos están debidamente aprobados por el H. Cabildo.

ELABORÓ: Liliana Bareño Villa.

Cuadro: III.1.19
Ingresos por concepto de Zona Federal Marítimo Terrestre, en el municipio de La Paz, B.C.Sur, 2008

Concepto	Enero	Febrero	Marzo	Abril	Mayo	Junio
Derecho	2,398,124.00	2,465,714.00	2,403,021.00	1,123,311.00	3,037,504.00	1,114,171.00
Actualización	1,466.00	2,962.00	599.00	1,751.00	767.00	2,484.00
Recargos	6,616.00	9,244.00	4,450.00	5,022.00	3,454.00	11,694.00
Multas	0.00	1,720.00	0.00	0.00	0.00	1,720.00
Gastos de ejecución	150,316.00	9,900.00	1,040.00	13,170.00	8,559.00	9,301.00
Total	2,556,522.00	2,489,540.00	2,409,110.00	1,143,254.00	3,050,284.00	1,139,370.00

Cuadro: III.1.19... **...Continuación**

Concepto	Julio	Agosto	Septiembre	Octubre	Noviembre
Derecho	2,464,652.00	1,159,356.00	905,025.00	1,024,229.00	1,872,511.00
Actualización	1,565.00	11,597.00	313.00	434.00	906.00
Recargos	12,711.00	42,167.00	3,016.00	9,492.00	2,699.00
Multas	4,300.00	5,160.00	0.00	860.00	3,440.00
Gastos de ejecución	8,081.00	12,851.00	3,215.00	4,849.00	5,905.00
Total	2,491,309.00	1,231,131.00	911,569.00	1,039,864.00	1,885,461.00

Cuadro: III.1.19... **...Continuación**

Concepto	Diciembre	Total
Derecho	817,987.00	20,785,605.00
Actualización	15,915.00	40,759.00
Recargos	28,648.00	139,213.00
Multas	4,988.00	22,188.00
Gastos de ejecución	31,325.00	258,512.00
Total	898,863.00	21,246,277.00

FUENTE: H. XIII Ayuntamiento de La Paz, Tesorería General Municipal, Subdirección de Zona Federal Marítimo Terrestre.
La información estuvo validada por la Lic. Valeria Verdugo Montes.
ELABORÓ: Liliana Bareño Villa.

Cuadro: III.1.20
Registro de usuarios de la Zona Federal Marítimo Terrestre, en el municipio de La Paz B.C.Sur, 2008

Mes	Concesiones con título vigente	Acuerdo de destino	Concesiones en trámite de extinción ^{1/}	Concesiones en trámite de prórroga	Usuarios irregulares	Total
Enero	136	1	10	3	112	262
Febrero	136	1	10	3	113	263
Marzo	135	1	10	3	97	246
Abril	136	1	10	3	97	247
Mayo	137	1	10	3	99	250
Junio	138	1	10	3	98	250
Julio	142	1	10	3	99	255
Agosto	144	1	10	3	99	257
Septiembre	149	1	10	3	99	262
Octubre	152	1	10	3	103	269
Noviembre	153	1	10	3	103	270
Diciembre	158	1	10	3	103	275

FUENTE: H. XIII Ayuntamiento de La Paz, Tesorería General Municipal, Subdirección de Zona Federal Marítimo Terrestre.

^{1/} Se refiere a fallecimiento o renuncia del titular.

La información estuvo validada por la Lic. Valeria Verdugo Montes.

ELABORÓ: Liliana Bareño Villa.

Cuadro: III.1.21

Inversión de obras y acciones del programa HÁBITAT por parte de dependencias municipales, en la ciudad de La Paz, B. C. Sur, 2008

Dependencia	Aportación federal	Aportación estatal	Aportación municipal	Total
Dirección de Cultura y Acción Cívica	41,000.00	97,000.00	29,000.00	167,000.00
Dirección de Deporte	71,500.00	244,500.00	74,000.00	390,000.00
Dirección General de Desarrollo Social y Económico	30,000.00	130,000.00	40,000.00	200,000.00
DIF	454,686.00	788,314.00	268,000.00	1,511,000.00
Dirección de Obras Públicas	3,262,896.00	2,601,425.00	1,634,281.00	7,498,602.00
Organismo Operador Municipal del Sistema de Agua Potable, Alcantarillado y Saneamiento de La Paz	1,477,280.00	886,362.00	590,924.00	2,954,566.00
Dirección General de Servicios Públicos	1,614,000.00	968,400.00	645,600.00	3,228,000.00
Dirección General de Seguridad Pública y Tránsito Municipal	108,730.00	65,239.00	43,492.00	217,461.00
Instituto Municipal de la Mujer	30,000.00	125,000.00	40,000.00	195,000.00
Dirección de Ecología y Medio Ambiente	230,000.00	295,000.00	130,000.00	655,000.00
Total	7,320,092.00	6,201,240.00	3,495,297.00	17,016,629.00

FUENTE: H. XIII Ayuntamiento de La Paz, Dirección General de Desarrollo Social y Económico, Subdirección de Planeación.
La información estuvo validada por el Ing. Juan L. Valenzuela Sandoval.
ELABORÓ: Liliانا Bareño Villa.

Cuadro: III.1.22

Inversión de obras y acciones del programa Rescate de Espacios Públicos, en la ciudad de La Paz, B. C. Sur, 2008

Espacios públicos	Aportación federal	Aportación estatal	Aportación municipal	Total
Pedregal de Cortés	100,535.00	55,985.97	44,549.03	201,070.00
Jardines del Sur	57,527.50	31,996.80	25,530.70	115,055.00
Loma Obrera	57,527.50	31,996.80	25,530.70	115,055.00
Santa Fé	63,277.50	35,194.94	28,082.56	126,555.00
La Fuente	97,527.00	54,377.89	43,149.11	195,054.00
Arcos del Sol	101,134.50	55,319.35	45,815.15	202,269.00
Pueblo Nuevo	29,275.00	16,284.66	12,990.34	58,550.00
Adolfo Ruíz Cortinez	1,562,944.50	869,309.73	693,634.77	3,125,889.00
Guerrero	881,961.00	490,546.71	391,414.29	1,763,922.00
Chametla	1,447,480.00	805,087.39	642,391.57	2,894,958.96
El Centenario	1,646,810.50	915,968.11	730,843.43	3,293,622.04
Total	6,046,000.00	3,362,068.35	2,683,931.65	12,092,000.00

FUENTE: H. XIII Ayuntamiento de La Paz, Dirección General de Desarrollo Social y Económico, Subdirección de Planeación.

OBSERVACIONES:

Las dependencias encargadas de ejecutar el programa son: DIF, Dirección General de Seguridad Pública y Tránsito Municipal, Dirección de Deporte, Dirección de Cultura y Acción Cívica, Dirección de Obras Públicas y el Instituto Municipal de la Mujer.

La información estuvo validada por el Ing. Juan L. Valenzuela Sandoval.

ELABORÓ: Liliانا Bareño Villa.

Cuadro: III.1.23
Inversión de obras y acciones del programa
SUBSEMUN^{1/}, en el municipio de La Paz, B. C.
Sur, 2008 (pesos)

Acciones programáticas	Inversión
Profesionalización	
Evaluación de personal	909,793.00
Capacitación de personal	400,004.00
Implementación del servicio profesional de carrera policial	700,000.00
Equipamiento	
Munición de arma larga	442,950.00
Uniformes	890,253.00
Chalecos	1,485,000.00
Radio comunicación	544,500.00
Radio base	47,500.00
Grupo táctico	1,500,000.00
Pick up	385,000.00
Sedan	825,000.00
Motos	330,000.00
Equipo informático	180,000.00
UPS	22,500.00
Lector biométrico	112,500.00
Impresoras	12,000.00
Cámara digital	9,000.00
Escáner digital	9,000.00
PDA	215,000.00
Red local	40,000.00
Economía	-60,000.00
Programa de renovación salarial del cuerpo de Seguridad Pública Municipal	3,000,000.00
Total	12,000,000.00

FUENTE: H. XIII Ayuntamiento de La Paz, Dirección General de Desarrollo Social y Económico, Subdirección de Planeación.

1/ Subsidio para la Seguridad Pública Municipal.

La información estuvo validada por el Ing. Juan L. Valenzuela Sandoval.

ELABORÓ: Liliana Bareño Villa.

Cuadro: III.1.24

Inversión ejercida en recursos humanos, con recursos del ramo 33 (FORTAMUN)^{1/}, en la ciudad de La Paz, B.C.Sur, 2008

Concepto	Inversión ejercida
Pago de bonos y nóminas al personal de la Dirección General de Seguridad Pública y Tránsito Municipal	74,914,503.82
Total	74,914,503.82

FUENTE: H. XIII Ayuntamiento de La Paz, Dirección General de Desarrollo Social y Económico, Subdirección de Planeación.

^{1/} Fondo de Aportaciones para el Fortalecimiento Municipal.

La información estuvo validada por el Ing. Juan L. Valenzuela Sandoval.

ELABORÓ: Liliانا Bareño Villa.

Cuadro: III.1.25

Inversión ejercida en estudios diversos, con recursos del ramo 33 (FORTAMUN)^{1/}, en el municipio de La Paz, B.C.Sur, 2008

Concepto	Inversión ejercida
Estudios de daños ambientales relleno sanitario, Todos Santos	60,500.00
Estudio técnico justificativo para la instalación del nuevo relleno sanitario en Todos Santos	64,350.00
Elaboración del Plan Subregional de Desarrollo Urbano Los Barriles -El Cardonal	360,000.01
Elaboración del Plan de Ordenamiento Ecológico del municipio de La Paz	322,564.00
Estudios y proyectos para la reglamentación del Plan de Desarrollo Urbano de La Paz	665,000.00
Proyecto ejecutivo para la construcción de 282 viviendas	40,000.00
Estudio de impacto ambiental para la construcción de vivienda	38,496.70
Elaboración de Plan Municipal de Desarrollo 2008-2011	400,000.02
Plan de regularización de sitio de disposición final de residuos en la comunidad de El Sargento	51,629.01
Plan de regularización de sitio de disposición final de residuos en la comunidad de Todos Santos	37,274.01
Total	2,039,813.75

FUENTE: H. XIII Ayuntamiento de La Paz, Dirección General de Desarrollo Social y Económico, Subdirección de Planeación.

^{1/} Fondo de Aportaciones para el Fortalecimiento Municipal.

La información estuvo validada por el Ing. Juan L. Valenzuela Sandoval.

ELABORÓ: Liliانا Bareño Villa.

Cuadro: III.1.26

Inversión ejercida en equipamiento, con recursos del ramo 33 (FORTAMUN)^{1/}, en la ciudad de La Paz, B.C.Sur, 2008

Concepto	Inversión ejercida
Adquisición de equipo de cómputo para diversas áreas del Ayuntamiento	584,919.50
Suministro de equipo radio VHF para telefonía rural	130,849.40
Total	715,768.90

FUENTE: H. XIII Ayuntamiento de La Paz, Dirección General de Desarrollo Social y Económico, Subdirección de Planeación.
1/ Fondo de Aportaciones para el Fortalecimiento Municipal.
La información estuvo validada por el Ing. Juan L. Valenzuela Sandoval.
ELABORÓ: Liliانا Bareño Villa.

Cuadro: III.1.27

Inversión ejercida en obras de construcción, con recursos del ramo 33 (FORTAMUN)^{1/}, en el municipio de La Paz, B.C.Sur, 2008

Concepto	Inversión ejercida
Remodelación de capillas de velación Panteón Jardines del Recuerdo	224,798.24
Construcción de oficinas administrativas en Panteón Jardines del Recuerdo	150,000.00
Construcción de capillas para nichos en Panteón Jardines del Recuerdo	224,902.29
Construcción de barda perimetral centro canino de la Ciudad de La Paz	298,360.48
Construcción de parque infantil, San Bartolo	1,700,232.41
Suministro y colocación de señales preventivas, restrictivas e informativa de nomenclatura en fraccionamiento Cardones	51,040.00
Instalación de cerco perimetral, portón de acceso, relleno sanitario de La Paz	165,608.98
Conclusión de la obra: Instalación de cerco perimetral en Todos Santos	393,129.00
Construcción de baños, techumbre y gradas en campo deportivo, Col. 20 de Noviembre	149,994.41
Total	3,358,065.81

FUENTE: H. XIII Ayuntamiento de La Paz, Dirección General de Desarrollo Social y Económico, Subdirección de Planeación.
1/ Fondo de Aportaciones para el Fortalecimiento Municipal.
La información estuvo validada por el Ing. Juan L. Valenzuela Sandoval.
ELABORÓ: Lilianna Bareño Villa.

Cuadro: III.1.28

Inversión ejercida en vehículos terrestres, con recursos del ramo 33 (FORTAMUN)^{1/}, en la ciudad de La Paz, B.C.Sur, 2008

Concepto	Inversión ejercida
Adquisición de 2 vehículos Pick Up	452,132.00
Adquisición de 3 vehículos Pick Up con plataforma	519,347.00
Adquisición de 3 vehículos Pick Up patrulla	1,453,697.00
Adquisición de 15 motocicletas	1,480,545.00
Total	3,905,721.00

FUENTE: H. XIII Ayuntamiento de La Paz, Dirección General de Desarrollo Social y Económico, Subdirección de Planeación.
1/ Fondo de Aportaciones para el Fortalecimiento Municipal.
La información estuvo validada por el Ing. Juan L. Valenzuela Sandoval.
ELABORÓ: Lilibiana Bareño Villa.

Cuadro: III.1.29

Inversión ejercida en capacitación, con recursos del ramo 33 (FORTAMUN)^{1/}, en el municipio de La Paz, B.C.Sur, 2008

Concepto	Inversión ejercida
Certificación ISO en procesos administrativos	95,025.00
Total	95,025.00

FUENTE: H. XIII Ayuntamiento de La Paz, Dirección General de Desarrollo Social y Económico, Subdirección de Planeación.
1/ Fondo de Aportaciones para el Fortalecimiento Municipal.
La información estuvo validada por el Ing. Juan L. Valenzuela Sandoval.
ELABORÓ: Lilibiana Bareño Villa.

Cuadro: III.1.30

Inversión ejercida por el Programa de Urbanización Municipal, con recursos del ramo 33 (FAISM)^{1/} por parte del H. XIII Ayuntamiento de La Paz, en el municipio de La Paz, B. C. Sur, 2008

Obras y acciones	Inversión ejercida
Construcción de banquetas parque infantil colonia Santa Fé	68,640.00
Construcción de escalinata callejón la Pedrera, colonia Loma Linda	118,446.90
Construcción de escalinata callejón 6 y Torre Iglesias, colonia Lázaro Cárdenas	76,406.82
Adquisición e instalación de luminarias y material para mantenimiento de alumbrado público en el municipio de La Paz	1,727,305.64
Total	1,990,799.36

FUENTE: H. XIII Ayuntamiento de La Paz, Dirección General de Desarrollo Social y Económico, Subdirección de Planeación.

^{1/} Fondo de Aportaciones para la Infraestructura Social Municipal.

La información estuvo validada por el Ing. Juan L. Valenzuela Sandoval.

ELABORÓ: Lilitana Bareño Villa.

Cuadro: III.1.31

Inversión ejercida por el Programa de Mejoramiento y Construcción de Vivienda, con recursos del ramo 33 (FAISM)^{1/} por parte del H. XIII Ayuntamiento de La Paz, en el municipio de La Paz, B. C. Sur, 2008

Obras y acciones	Inversión ejercida
Ampliación red de electrificación predio Chametla	1,299,731.00
Construcción de vivienda predio Chametla	1,244,770.00
Edificación de 82 viviendas, fraccionamiento Los Cardones	949,833.06
Construcción de guarniciones en proyecto de vivienda, fraccionamiento Los Cardones	98,334.70
Construcción de alumbrado público en proyecto de vivienda, fraccionamiento Los Cardones	175,843.38
Construcción de calles en proyecto de vivienda, fraccionamiento Los Cardones	195,890.09
Total	3,964,402.23

FUENTE: H. XIII Ayuntamiento de La Paz, Dirección General de Desarrollo Social y Económico, Subdirección de Planeación.

^{1/} Fondo de Aportaciones para la Infraestructura Social Municipal.

La información estuvo validada por el Ing. Juan L. Valenzuela Sandoval.

ELABORÓ: Lilitana Bareño Villa.

Cuadro: III.1.32

Inversión ejercida por el Programa de Electrificación Rural y Colonias Pobres, con recursos del ramo 33 (FAISM)^{1/} por parte del H. XIII Ayuntamiento de La Paz, en el municipio de La Paz, B. C. Sur, 2008

Obras y acciones	Inversión ejercida
Rehabilitación de sistemas de celdas fotovoltaicos	450,000.00
Total	450,000.00

FUENTE: H. XIII Ayuntamiento de La Paz, Dirección General de Desarrollo Social y Económico, Subdirección de Planeación.

^{1/} Fondo de Aportaciones para la Infraestructura Social Municipal.

La información estuvo validada por el Ing. Juan L. Valenzuela Sandoval.

ELABORÓ: Lilitana Bareño Villa.

Cuadro: III.1.33

Inversión ejercida por el Programa de Infraestructura Productiva Rural, con recursos del ramo 33 (FAISM)^{1/} por parte del H. XIII Ayuntamiento de La Paz, en el municipio de La Paz, B. C. Sur, 2008

Obras y acciones	Inversión ejercida
Fomento agropecuario	549,481.53
Infraestructura agrícola	250,000.00
Infraestructura pecuaria	250,000.02
Infraestructura pesquera	249,998.19
Total	1,299,479.74

FUENTE: H. XIII Ayuntamiento de La Paz, Dirección General de Desarrollo Social y Económico, Subdirección de Planeación.

1/ Fondo de Aportaciones para la Infraestructura Social Municipal.

La información estuvo validada por el Ing. Juan L. Valenzuela Sandoval.

ELABORÓ: Liliana Bareño Villa.

Cuadro: III.1.34

Inversión ejercida por el Programa de Agua Potable y Alcantarillado, con recursos del ramo 33 (FAISM)^{1/} por parte del H. XIII Ayuntamiento de La Paz, en el municipio de La Paz, B. C. Sur, 2008

Obras y acciones	Inversión ejercida
Automatización y monitoreo remoto de 6 tanques de regularización de agua potable	646,403.04
Automatización y monitoreo remoto de 2 cárcamos de rebombeo de agua potable 1 y 2	497,751.65
Automatización y monitoreo remoto de 2 cárcamos de rebombeo de drenaje sanitario 3 y 4	497,134.20
Construcción de 82 descargas sanitarias y 82 tomas domiciliarias de agua potable en proyecto de vivienda en Fraccionamiento Los Cardones	364,689.65
Total	2,005,978.54

FUENTE: H. XIII Ayuntamiento de La Paz, Dirección General de Desarrollo Social y Económico, Subdirección de Planeación.

1/ Fondo de Aportaciones para la Infraestructura Social Municipal.

La información estuvo validada por el Ing. Juan L. Valenzuela Sandoval.

ELABORÓ: Liliana Bareño Villa.

Cuadro: III.1.35

Inversión ejercida por el Programa de Caminos Rurales, con recursos del ramo 33 (FAISM)^{1/} por parte del H. XIII Ayuntamiento de La Paz, en el municipio de La Paz, B. C. Sur, 2008

Obras y acciones	Inversión ejercida
Rehabilitación de caminos rurales	1,033,836.64
Total	1,033,836.64

FUENTE: H. XIII Ayuntamiento de La Paz, Dirección General de Desarrollo Social y Económico, Subdirección de Planeación.

1/ Fondo de Aportaciones para la Infraestructura Social Municipal.

La información estuvo validada por el Ing. Juan L. Valenzuela Sandoval.

ELABORÓ: Liliana Bareño Villa.

Cuadro: III.1.36

Solicitudes de apoyos a proyectos productivos recibidas, autorizadas, aceptadas por zona y aceptadas por género registradas por la Subdirección de Fomento Económico, en el municipio de La Paz, B. C. Sur, 2008

Solicitudes	Enero	Febrero	Marzo	Abril	Mayo	Junio	Julio	Agosto	Septiembre	Octubre	Noviembre	Diciembre
Solicitudes recibidas	0	0	0	0	0	0	3	3	13	0	0	0
Solicitudes autorizadas	0	0	0	0	0	0	3	3	13	0	0	0
Solicitudes aceptadas en la zona urbana	0	0	0	0	0	0	3	3	13	0	0	0
Solicitudes aceptadas en la zona rural	0	0	0	0	0	0	0	0	0	0	0	0
Solicitudes aceptadas para mujeres	0	0	0	0	0	0	2	2	5	0	0	0
Solicitudes aceptadas para hombres	0	0	0	0	0	0	1	1	8	0	0	0

FUENTE: H. XIII Ayuntamiento de La Paz, Dirección General de Desarrollo Social y Económico Municipal, Dirección de Desarrollo Económico, Subdirección de Fomento Económico.

La información estuvo validada por el Lic. Eder Flores Ibarra.

ELABORÓ: Liliana Bareño Villa.

Cuadro: III.1.37

Flujo de Turistas nacionales que arribaron a hotel, registrados por la Subdirección de Turismo, en el municipio de La Paz, B. C. Sur, 2008

Mes	Turistas nacionales
Enero	13,132
Febrero	17,506
Marzo	21,789
Abril	19,098
Mayo	21,860
Junio	21,766
Julio	28,141
Agosto	24,610
Septiembre	17,797
Octubre	17,737
Noviembre	20,051
Diciembre	19,185
Total	242,672

FUENTE: H. XIII Ayuntamiento de La Paz, Dirección General de Desarrollo Social y Económico, Dirección de Desarrollo Económico, Subdirección de Turismo.

OBSERVACIONES:

La fuente original es la Secretaría de Turismo, Dirección de Planeación y Desarrollo Turístico, DATATUR.

La información estuvo validada por el Lic. Ricardo García Castro.

ELABORÓ: Liliana Bareño Villa.

Cuadro: III.1.38

Flujo de turistas extranjeros que arribaron a hotel, registrados por la Subdirección de Turismo, en el municipio de La Paz, B. C. Sur, 2008

Mes	Turistas extranjeros
Enero	4,799
Febrero	6,180
Marzo	6,748
Abril	4,757
Mayo	4,562
Junio	4,193
Julio	5,137
Agosto	5,655
Septiembre	3,399
Octubre	3,889
Noviembre	4,387
Diciembre	3,869
Total	57,575

FUENTE: H. XIII Ayuntamiento de La Paz, Dirección General de Desarrollo Social y Económico, Dirección de Desarrollo Económico, Subdirección de Turismo.

OBSERVACIONES:

La fuente original es la Secretaría de Turismo, Dirección de Planeación y Desarrollo Turístico, DATATUR.

La información estuvo validada por el Lic. Ricardo García Castro.

ELABORÓ: Liliana Bareño Villa.

Cuadro: III.1.39
Porcentaje de ocupación hotelera, registrados por la Subdirección de Turismo, en el municipio de La Paz, B. C. Sur, 2008

Mes	Porcentaje de ocupación
Enero	50.23
Febrero	62.14
Marzo	62.25
Abril	54.35
Mayo	54.56
Junio	55.26
Julio	64.32
Agosto	62.21
Septiembre	50.52
Octubre	51.21
Noviembre	57.25
Diciembre	54.76

FUENTE: H. XIII Ayuntamiento de La Paz, Dirección General de Desarrollo Social y Económico, Dirección de Desarrollo Económico, Subdirección de Turismo.

OBSERVACIONES:

La fuente original es la Secretaría de Turismo, Dirección de Planeación y Desarrollo Turístico, DATATUR.

La información estuvo validada por el Lic. Ricardo García Castro.

ELABORÓ: Liliana Bareño Villa.

Cuadro: III.1.40
Número de eventos turísticos en los que ha participado la Subdirección de Turismo, en el municipio de La Paz, B. C. Sur, 2008

Mes	Eventos turísticos
Mayo-agosto	10
Septiembre-diciembre	20
Total	30

FUENTE: H. XIII Ayuntamiento de La Paz, Dirección General de Desarrollo Social y Económico, Dirección de Desarrollo Económico, Subdirección de Turismo.

La información estuvo validada por el Lic. Ricardo García Castro.

ELABORÓ: Liliana Bareño Villa.

Cuadro: III.1.41
Número de eventos turísticos que ha organizado la Subdirección de Turismo, en el municipio de La Paz, B. C. Sur, 2008

Mes	Eventos turísticos
Mayo-agosto	10
Septiembre-diciembre	20
Total	30

FUENTE: H. XIII Ayuntamiento de La Paz, Dirección General de Desarrollo Social y Económico, Dirección de Desarrollo Económico, Subdirección de Turismo.

La información estuvo validada por el Lic. Ricardo García Castro.

ELABORÓ: Liliana Bareño Villa.

Cuadro: III.1.42

Actividades registradas por la Dirección de Desarrollo Rural, Fomento Pesquero y Acuícola, en el municipio de La Paz, B. C. Sur, 2008

Actividades	Enero	Febrero	Marzo	Abril	Mayo	Junio	Julio	Agosto	Septiembre	Octubre	Noviembre	Diciembre	Total
Asesoría, atención personalizada a productores y habitantes del área rural	35	47	28	25	35	60	66	40	55	35	30	20	476
Asistencia a eventos coordinados por la Dirección General de Desarrollo Social y Económico, foros, seminarios, congresos, cursos, talleres y formación técnica	9	12	6	4	13	7	4	3	3	2	2	0	65
Elaboración de actas de entrega recepción a productores rurales, beneficiarios de los diversos programas de apoyo	21	13	0	0	12	13	0	54	10	15	228	0	366
Entrega de apoyos económicos para habitantes de la zona rural por diversos programas de apoyo	12	20	0	0	0	15	10	0	0	0	0	0	57
Gestión de diversos asuntos ante dependencias estatales, federales, instituciones y organizaciones	7	12	5	7	3	4	3	20	57	0	20	0	138
Reuniones de trabajo, grupo de trabajo Subcomité de Pesca y Acuicultura	1	0	1	0	0	0	1	4	4	4	4	0	19
Reuniones de trabajo internas	3	3	2	2	3	3	1	4	4	4	4	1	34
Reuniones de trabajo, dependencias estatales, federales, instituciones, organizaciones	4	7	4	4	4	4	3	3	2	3	3	2	43
Reuniones de vinculación, dependencias federales, instituciones, organizaciones	12	14	5	6	12	14	6	4	6	7	4	1	91
Visitas a comunidades rurales	12	16	12	15	10	8	16	10	35	20	25	15	194
Elaboración de expedientes técnicos de los diversos programas gubernamentales	2	10	2	2	0	0	1	3	4	9	4	0	37
Total	118	154	65	65	92	128	111	145	180	99	324	39	1,520

FUENTE: H. XIII Ayuntamiento de La Paz, Dirección General de Desarrollo Social y Económico, Dirección de Desarrollo Rural, Fomento Pesquero y Acuícola.

La información estuvo validada por el Ing. Felipe de Jesús González.

ELABORÓ: Liliana Bareño Villa.

Cuadro: III.1.43

Apoyos otorgados a través de infraestructura productiva rural (FAISM)^{1/} por subprograma, registrados por la Dirección de Desarrollo Rural, Fomento Pesquero y Acuícola, en la delegación de Todos Santos, en el municipio de La Paz, B. C. Sur, 2008

Subprograma	Beneficiarios	Monto (pesos)
Agrícola	1	4,180.00
Pecuario	0	0.00
Rehabilitación de equipos fotovoltaicos	12	45,650.97
Adquisición de equipos fotovoltaicos nuevos	2	21,740.40
Sector pesca	0	0.00
Total	15	71,571.37

FUENTE: H. XIII Ayuntamiento de La Paz, Dirección General de Desarrollo Social y Económico, Dirección de Desarrollo Rural, Fomento Pesquero y Acuícola.

^{1/} Fondo de Aportaciones para la Infraestructura Social Municipal.

La información estuvo validada por el Ing. Felipe de Jesús González.

ELABORÓ: Lilitana Bareño Villa.

Cuadro: III.1.44

Apoyos otorgados a través de infraestructura productiva rural (FAISM)^{1/} por subprograma, registrados por la Dirección de Desarrollo Rural, Fomento Pesquero y Acuícola, en la delegación de San Antonio, en el municipio de La Paz, B. C. Sur, 2008

Subprograma	Beneficiarios	Monto (pesos)
Agrícola	6	34,130.21
Pecuario	4	15,180.00
Rehabilitación de equipos fotovoltaicos	2	1,833.39
Adquisición de equipos fotovoltaicos nuevos	0	0.00
Sector pesca	0	0.00
Total	12	51,143.60

FUENTE: H. XIII Ayuntamiento de La Paz, Dirección General de Desarrollo Social y Económico, Dirección de Desarrollo Rural, Fomento Pesquero y Acuícola.

^{1/} Fondo de Aportaciones para la Infraestructura Social Municipal.

La información estuvo validada por el Ing. Felipe de Jesús González.

ELABORÓ: Lilitana Bareño Villa.

Cuadro: III.1.45

Apoyos otorgados a través de infraestructura productiva rural (FAISM)^{1/} por subprograma, registrados por la Dirección de Desarrollo Rural, Fomento Pesquero y Acuícola, en la delegación de El Carrizal, en el municipio de La Paz, B. C. Sur, 2008

Subprograma	Beneficiarios	Monto (pesos)
Agrícola	7	21,134.21
Pecuario	2	10,434.99
Rehabilitación de equipos fotovoltaicos	8	31,567.98
Adquisición de equipos fotovoltaicos nuevos	0	0.00
Sector pesca	0	0.00
Total	17	63,137.18

FUENTE: H. XIII Ayuntamiento de La Paz, Dirección General de Desarrollo Social y Económico, Dirección de Desarrollo Rural, Fomento Pesquero y Acuícola.

^{1/} Fondo de Aportaciones para la Infraestructura Social Municipal.

La información estuvo validada por el Ing. Felipe de Jesús González.

ELABORÓ: Lilitana Bareño Villa.

Cuadro: III.1.46

Apoyos otorgados a través de infraestructura productiva rural (FAISM)^{1/} por subprograma, registrados por la Dirección de Desarrollo Rural, Fomento Pesquero y Acuícola, en la delegación de Los Dolores, en el municipio de La Paz, B. C. Sur, 2008

Subprograma	Beneficiarios	Monto (pesos)
Agrícola	24	177,935.43
Pecuario	31	164,478.85
Rehabilitación de equipos fotovoltaicos	89	323,595.70
Adquisición de equipos fotovoltaicos nuevos	3	22,036.30
Sector pesca	5	45,161.22
Total	152	733,207.50

FUENTE: H. XIII Ayuntamiento de La Paz, Dirección General de Desarrollo Social y Económico, Dirección de Desarrollo Rural, Fomento Pesquero y Acuícola.

^{1/} Fondo de Aportaciones para la Infraestructura Social Municipal.

La información estuvo validada por el Ing. Felipe de Jesús González.

ELABORÓ: Lilitana Bareño Villa.

Cuadro: III.1.47

Apoyos otorgados a través de infraestructura productiva rural (FAISM)^{1/} por subprograma, registrados por la Dirección de Desarrollo Rural, Fomento Pesquero y Acuícola, en la delegación de Los Planes, en el municipio de La Paz, B. C. Sur, 2008

Subprograma	Beneficiarios	Monto (pesos)
Agrícola	0	0.00
Pecuario	2	9,599.97
Rehabilitación de equipos fotovoltaicos	12	47,351.96
Adquisición de equipos fotovoltaicos nuevos	2	14,493.60
Sector pesca	1	5,965.74
Total	17	77,411.27

FUENTE: H. XIII Ayuntamiento de La Paz, Dirección General de Desarrollo Social y Económico, Dirección de Desarrollo Rural, Fomento Pesquero y Acuícola.

^{1/} Fondo de Aportaciones para la Infraestructura Social Municipal.

La información estuvo validada por el Ing. Felipe de Jesús González.

ELABORÓ: Lilitana Bareño Villa.

Cuadro: III.1.48

Apoyos otorgados a través de infraestructura productiva rural (FAISM)^{1/} por subprograma, registrados por la Dirección de Desarrollo Rural, Fomento Pesquero y Acuícola, en la delegación de Los Barriles, en el municipio de La Paz, B. C. Sur, 2008

Subprograma	Beneficiarios	Monto (pesos)
Agrícola	2	8,462.15
Pecuario	0	0.00
Rehabilitación de equipos fotovoltaicos	0	0.00
Adquisición de equipos fotovoltaicos nuevos	1	7,246.80
Sector pesca	0	0.00
Total	3	15,708.95

FUENTE: H. XIII Ayuntamiento de La Paz, Dirección General de Desarrollo Social y Económico, Dirección de Desarrollo Rural, Fomento Pesquero y Acuícola.

^{1/} Fondo de Aportaciones para la Infraestructura Social Municipal.

La información estuvo validada por el Ing. Felipe de Jesús González.

ELABORÓ: Lilitana Bareño Villa.

Cuadro: III.1.49

Apoyos otorgados a través de infraestructura productiva rural (FAISM)^{1/} por subprograma, registrados por la Dirección de Desarrollo Rural, Fomento Pesquero y Acuícola, en la cabecera municipal, en el municipio de La Paz, B. C. Sur, 2008

Subprograma	Beneficiarios	Monto (pesos)
Agrícola	2	4,158.00
Pecuario	9	50,306.19
Rehabilitación de equipos fotovoltaicos	0	0.00
Adquisición de equipos fotovoltaicos nuevos	7	69,730.90
Sector pesca	22	198,873.04
Total	40	323,068.13

FUENTE: H. XIII Ayuntamiento de La Paz, Dirección General de Desarrollo Social y Económico, Dirección de Desarrollo Rural, Fomento Pesquero y Acuícola.

1/ Fondo de Aportaciones para la Infraestructura Social Municipal.

La información estuvo validada por el Ing. Felipe de Jesús González.

ELABORÓ: Liliana Bareño Villa.

Cuadro: III.1.50

Apoyos otorgados por tipo de programa, registrados por la Dirección de Desarrollo Rural, Fomento Pesquero y Acuícola, en la delegación de Todos Santos, en el municipio de La Paz, B. C. Sur, 2008

Programa	Beneficiarios	Monto (pesos)
Mejoramiento genético	3	1,030.00
Empleo temporal	0	0.00
Emergente de atención a la sequía	0	0.00
Siembra de temporal	0	0.00
Activos productivos	0	0.00
Fomento ganadero	9	219,924.90
Infraestructura pecuaria	1	68,000.00
Microcuencas	1	100,000.00
Recursos propios	0	0.00
Total	14	388,954.90

FUENTE: H. XIII Ayuntamiento de La Paz, Dirección General de Desarrollo Social y Económico, Dirección de Desarrollo Rural, Fomento Pesquero y Acuícola.

La información estuvo validada por el Ing. Felipe de Jesús González.

ELABORÓ: Liliana Bareño Villa.

Cuadro: III.1.51

Apoyos otorgados por tipo de programa, registrados por la Dirección de Desarrollo Rural, Fomento Pesquero y Acuícola, en la delegación de San Antonio, en el municipio de La Paz, B. C. Sur, 2008

Subprograma	Beneficiarios	Monto (pesos)
Mejoramiento genético	5	1,716.65
Empleo temporal	0	0.00
Emergente de atención a la sequía	0	0.00
Siembra de temporal	0	0.00
Activos productivos	0	0.00
Fomento ganadero	0	0.00
Infraestructura pecuaria	0	0.00
Microcuencas	1	50,000.00
Recursos propios	0	0.00
Total	6	51,716.65

FUENTE: H. XIII Ayuntamiento de La Paz, Dirección General de Desarrollo Social y Económico, Dirección de Desarrollo Rural, Fomento Pesquero y Acuícola.

La información estuvo validada por el Ing. Felipe de Jesús González.

ELABORÓ: Liliana Bareño Villa.

Cuadro: III.1.52

Apoyos otorgados por tipo de programa, registrados por la Dirección de Desarrollo Rural, Fomento Pesquero y Acuícola, en la delegación de El Carrizal, en el municipio de La Paz, B. C. Sur, 2008

Subprograma	Beneficiarios	Monto (pesos)
Mejoramiento genético	11	3,766.65
Empleo temporal	0	0.00
Emergente de atención a la sequía	0	0.00
Siembra de temporal	0	0.00
Activos productivos	0	0.00
Fomento ganadero	3	73,308.30
Infraestructura pecuaria	0	0.00
Microcuencas	1	50,000.00
Recursos propios	0	0.00
Total	15	127,074.95

FUENTE: H. XIII Ayuntamiento de La Paz, Dirección General de Desarrollo Social y Económico, Dirección de Desarrollo Rural, Fomento Pesquero y Acuícola.

La información estuvo validada por el Ing. Felipe de Jesús González.

ELABORÓ: Liliana Bareño Villa.

Cuadro: III.1.53

Apoyos otorgados por tipo de programa, registrados por la Dirección de Desarrollo Rural, Fomento Pesquero y Acuícola, en la delegación de Los Dolores, en el municipio de La Paz, B. C. Sur, 2008

Subprograma	Beneficiarios	Monto (pesos)
Mejoramiento genético	5	1,716.65
Empleo temporal	23	356,352.00
Emergente de atención a la sequía	0	0.00
Siembra de temporal	135	124,700.00
Activos productivos	3	689,210.00
Fomento ganadero	2	48,872.20
Infraestructura pecuaria	0	0.00
Microcuencas	2	200,000.00
Recursos propios	0	0.00
Total	170	1,420,850.85

FUENTE: H. XIII Ayuntamiento de La Paz, Dirección General de Desarrollo Social y Económico, Dirección de Desarrollo Rural, Fomento Pesquero y Acuícola.
La información estuvo validada por el Ing. Felipe de Jesús González.
ELABORÓ: Liliana Bareño Villa.

Cuadro: III.1.54

Apoyos otorgados por tipo de programa, registrados por la Dirección de Desarrollo Rural, Fomento Pesquero y Acuícola, en la delegación de Los Planes, en el municipio de La Paz, B. C. Sur, 2008

Subprograma	Beneficiarios	Monto (pesos)
Mejoramiento genético	21	7,220.07
Empleo temporal	0	0.00
Emergente de atención a la sequía	29	15,600.00
Siembra de temporal	0	0.00
Activos productivos	1	106,055.00
Fomento ganadero	3	73,308.30
Infraestructura pecuaria	0	0.00
Microcuencas	1	100,000.00
Recursos propios	0	0.00
Total	55	302,183.37

FUENTE: H. XIII Ayuntamiento de La Paz, Dirección General de Desarrollo Social y Económico, Dirección de Desarrollo Rural, Fomento Pesquero y Acuícola.
La información estuvo validada por el Ing. Felipe de Jesús González.
ELABORÓ: Liliana Bareño Villa.

Cuadro: III.1.55

Apoyos otorgados por tipo de programa, registrados por la Dirección de Desarrollo Rural, Fomento Pesquero y Acuícola, en la delegación de Los Barriles, en el municipio de La Paz, B. C. Sur, 2008

Subprograma	Beneficiarios	Monto (pesos)
Mejoramiento genético	10	3,433.33
Empleo temporal	0	0.00
Emergente de atención a la sequía	0	0.00
Siembra de temporal	0	0.00
Activos productivos	0	0.00
Fomento ganadero	12	293,233.60
Infraestructura pecuaria	0	0.00
Microcuencas	0	0.00
Recursos propios	0	0.00
Total	22	296,666.93

FUENTE: H. XIII Ayuntamiento de La Paz, Dirección General de Desarrollo Social y Económico, Dirección de Desarrollo Rural, Fomento Pesquero y Acuícola.
La información estuvo validada por el Ing. Felipe de Jesús González.
ELABORÓ: Liliana Bareño Villa.

Cuadro: III.1.56

Apoyos otorgados por tipo de programa, registrados por la Dirección de Desarrollo Rural, Fomento Pesquero y Acuícola, en la cabecera municipal, en el municipio de La Paz, B. C. Sur, 2008

Subprograma	Beneficiarios	Monto (pesos)
Mejoramiento genético	5	1,716.65
Empleo temporal	0	0.00
Emergente de atención a la sequía	0	0.00
Siembra de temporal	0	0.00
Activos productivos	2	436,086.00
Fomento ganadero	7	171,052.70
Infraestructura pecuaria	1	22,505.00
Microcuencas	0	0.00
Recursos propios	4	142,700.00
Total	19	774,060.35

FUENTE: H. XIII Ayuntamiento de La Paz, Dirección General de Desarrollo Social y Económico, Dirección de Desarrollo Rural, Fomento Pesquero y Acuícola.

La información estuvo validada por el Ing. Felipe de Jesús González.

ELABORÓ: Liliana Bareño Villa.

Cuadro: III.1.57

Inversión ejercida, registrada por la Dirección de Desarrollo Rural, Fomento Pesquero y Acuícola, en las delegaciones del municipio de La Paz, B. C. Sur, 2008

Delegación	Beneficiarios	Monto (pesos)
Todos Santos	29	460,526.27
San Antonio	18	102,860.25
El Carrizal	32	190,212.13
Los Dolores	322	2,154,058.35
Los Planes	72	379,594.64
Los Barriles	25	312,375.88
Cabecera municipal	59	1,097,128.48
Total	557	4,696,756.00

FUENTE: H. XIII Ayuntamiento de La Paz, Dirección General de Desarrollo Social y Económico, Dirección de Desarrollo Rural, Fomento Pesquero y Acuícola.

La información estuvo validada por el Ing. Felipe de Jesús González.

ELABORÓ: Liliana Bareño Villa.

Cuadro: III.1.58
Sacrificio de ganado, registrado en el Rastro Público, en el municipio de La Paz, B. C. Sur, 2008 (cabezas)

Mes	Bovino	Porcino
Enero	589	355
Febrero	579	271
Marzo	509	255
Abril	662	441
Mayo	714	399
Junio	706	367
Julio	681	606
Agosto	642	564
Septiembre	669	561
Octubre	703	597
Noviembre	715	386
Diciembre	1,036	1,005
Total	8,205	5,807

FUENTE: H. XIII Ayuntamiento de La Paz, Dirección General de Desarrollo Social y Económico, Dirección de Desarrollo Rural, Fomento Pesquero y Acuícola, Departamento del Rastro.

La información estuvo validada por el Ing. Martín Gerardo Cosío Higuera.

ELABORÓ: Liliana Bareño Villa.

Cuadro: III.1.59
Ingreso, registrado en el Rastro Público, en el municipio de La Paz, B. C. Sur, 2008 (pesos)

Mes	Ingreso
Enero	170,081.89
Febrero	156,294.10
Marzo	139,703.31
Abril	196,648.29
Mayo	201,648.65
Junio	195,572.46
Julio	223,152.31
Agosto	209,414.16
Septiembre	214,510.10
Octubre	226,469.88
Noviembre	200,174.98
Diciembre	350,756.99
Total	2,484,427.12

FUENTE: H. XIII Ayuntamiento de La Paz, Dirección General de Desarrollo Social y Económico, Dirección de Desarrollo Rural, Fomento Pesquero y Acuícola, Departamento del Rastro.

La información estuvo validada por el Ing. Martín Gerardo Cosío Higuera.

ELABORÓ: Liliana Bareño Villa.

Cuadro: III.1.60

Ingresos por derechos y total de adeudos, registrados en los mercados municipales de la ciudad de La Paz, B. C. Sur, 2008

Mes	Ingresos			Adeudo ^{1/}		
	Mercado Nicolás Bravo	Mercado Francisco I. Madero	Mercado Agustín Olachea Avilés	Mercado Nicolás Bravo	Mercado Francisco I. Madero	Mercado Agustín Olachea Avilés
Enero	28,606.00	31,940.00	28,409.00	132,389.00	207,824.00	59,978.00
Febrero	25,717.00	18,570.00	14,783.00	46,598.00	217,195.00	48,598.00
Marzo	29,080.00	16,228.00	17,245.00	52,802.00	223,797.00	49,059.00
Abril	15,355.00	17,856.00	30,414.00	60,558.00	219,334.00	58,047.00
Mayo	17,628.00	15,052.00	30,804.00	58,913.00	230,790.00	131,534.00
Junio	15,773.00	15,493.00	30,808.00	35,174.00	237,221.00	129,053.00
Julio	18,972.00	69,870.00	28,921.00	66,630.00	200,002.00	91,897.00
Agosto	15,089.00	14,677.00	22,393.00	101,710.00	189,461.00	127,441.00
Septiembre	31,591.00	33,555.63	22,167.00	70,461.00	214,638.00	129,260.00
Octubre	18,541.00	31,034.00	31,129.00	75,601.00	205,658.00	134,762.00
Noviembre	11,361.00	20,371.00	31,129.00	67,071.00	208,738.00	122,433.00
Diciembre	15,819.00	70,804.00	36,442.00	88,495.00	192,024.00	64,225.00
Total	243,532.00	355,450.63	324,644.00			

FUENTE: H. XIII Ayuntamiento de La Paz, Dirección General de Desarrollo Social y Económico, Dirección de Desarrollo Económico, Subdirección de Fomento Económico.

^{1/} Los datos no son acumulables, representan el saldo al mes correspondiente.

La información estuvo validada por el Lic. Eder Flores Ibarra.

ELABORÓ: Liliana Bareño Villa.

Cuadro: III.1.61
Consumo de gasolina, registrado por la
Dirección de Adquisiciones y Servicios en el
municipio de La Paz, B. C. Sur, 2008

Mes	Litros	Importe (pesos)
Enero	182,253	1,215,230.00
Febrero	152,901	1,017,120.00
Marzo	151,404	1,005,422.00
Abril	163,870	1,089,600.00
Mayo	137,777	935,010.00
Junio	176,265	1,201,610.00
Julio	213,907	1,491,110.00
Agosto	169,131	1,183,740.00
Septiembre	170,091	1,190,070.00
Octubre	294,062	2,092,160.00
Noviembre	224,354	1,614,090.00
Diciembre	302,654	2,154,500.00
Total	2,338,669.00	16,189,662.00

FUENTE: H. XIII Ayuntamiento de La Paz, Oficialía Mayor, Dirección de Adquisiciones y Servicios.

La información estuvo validada por el Lic. Ramón Noriega.

ELABORÓ: Liliana Bareño Villa.

Cuadro: III.1.62

Número de impresiones de formas y formatos por dependencia, registradas por los talleres gráficos municipales, en el municipio de La Paz, B. C. Sur, 2008

Dependencia	Enero	Febrero	Marzo	Abril	Mayo	Junio	Julio	Agosto	Septiembre	Octubre	Noviembre	Diciembre	Total
Dirección General de Seguridad Pública y Tránsito Municipal	88,500	55,000	58,000	58,000	60,000	78,000	258,500	92,500	83,000	82,000	77,000	42,000	1,032,500
Dirección General de Servicios Públicos	19,000	25,000	20,000	20,000	15,000	47,000	39,000	53,000	67,000	35,000	95,000	36,000	471,000
DIF	5,000	1,000	2,500	2,500	0	35,000	7,000	2,000	3,000	0	8,000	0	66,000
Dirección de Adquisiciones y Servicios	24,000	26,000	12,000	12,000	45,500	73,000	24,000	25,000	51,000	56,000	25,000	50,000	423,500
Dirección de Recursos Humanos	0	4,000	2,000	2,000	0	4,500	7,000	3,000	3,500	0	0	0	26,000
Dirección de Deporte	0	0	500	500	0	0	0	0	0	0	0	0	1,000
Registro Civil 07	1,000	0	2,000	2,000	1,500	3,500	0	8,000	1,000	500	250	500	20,250
Registro Civil 01	1,000	0	0	3,000	1,500	3,000	0	8,000	1,000	500	250	500	18,750
Dirección del Registro Público, de la Propiedad y del Comercio	0	0	0	4,000	0	0	0	0	4,000	0	3,350	0	11,350
Bomberos	0	0	8,000	0	0	0	4,000	0	4,000	0	0	0	16,000
Parque Funeral Jardines del Recuerdo	2,000	0	0	0	0	0	0	0	0	0	0	0	2,000
Subdirección de Espectáculos Públicos	0	2,000	4,000	0	0	0	0	0	0	0	0	0	6,000
Dirección de Inspección Fiscal	0	0	2,000	2,000	0	0	0	1,000	0	0	300	300	5,600
Dirección de Ingresos	40,000	30,000	30,000	25,000	83,000	79,000	21,000	10,000	21,000	0	10,000	15,000	364,000
Dirección de Catastro	0	0	3,000	0	0	3,000	0	0	0	3,000	0	0	9,000
Dirección de Obras Públicas	8,000	0	6,000	0	0	0	0	0	0	3,000	12,000	0	29,000
Dirección de Asentamientos Humanos	0	900	0	1,000	25,000	17,300	0	0	0	0	0	0	44,200
Caja General	0	0	0	0	1,800	2,500	0	0	0	0	0	0	4,300
Desarrollo Urbano	0	0	0	0	8,000	46,000	0	3,000	0	0	12,000	0	69,000
Dirección de Planeación y Regulación Urbana	0	0	0	0	0	0	5,000	3,000	0	0	0	0	8,000
Oficialía Mayor	0	0	0	0	0	0	5,000	0	0	0	0	0	5,000
Presidencia	0	0	0	0	4,000	0	0	0	0	7,000	0	0	11,000
Delegaciones	600	600	0	1,000	0	0	0	800	0	600	0	0	3,600
Instituto Municipal de la Mujer	0	0	0	5,000	0	0	0	0	0	0	0	0	5,000
Dirección General de Desarrollo Social y Económico	0	0	0	0	0	500	0	0	6,000	3,000	0	0	9,500
Dirección de Egresos	0	0	0	0	0	1,000	0	0	0	0	0	0	1,000
Dirección de Atención Ciudadana	0	0	0	0	0	5,000	0	0	0	0	30,000	0	35,000
Rastro	0	0	0	0	0	2,000	3,000	4,000	0	10,000	0	0	19,000
Comisión de Box y Lucha	0	0	0	0	0	600	0	0	0	0	0	0	600
Marcas y Señales	0	0	0	0	0	0	0	3,000	0	0	0	0	3,000
Departamento de Control Presupuestal	0	0	0	0	0	0	0	15,000	0	0	0	0	15,000
Mejora Regulatoria	0	0	0	0	0	0	0	0	0	0	9,000	6,000	15,000
Mercado Nicolás Bravo	0	0	0	0	0	0	0	0	100	0	160	0	260
Dirección de Comunicación Social y Relaciones Públicas	0	0	0	0	0	0	0	0	0	0	9,000	32,400	41,400
Instituto de la Juventud	0	0	0	0	0	0	0	0	0	0	13,000	0	13,000
Dirección de Protección Civil	0	0	0	0	0	0	0	0	0	3,000	0	0	3,000
Total	189,100	144,500	150,000	138,000	245,300	400,900	373,500	231,300	244,600	203,600	304,310	182,700	2,807,810

FUENTE: H. XIII Ayuntamiento de La Paz, Oficialía Mayor, Dirección de Adquisiciones y Servicios.
La información estuvo validada por el Lic. Ramón Noriega.
ELABORÓ: Lilitana Bareño Villa.

Cuadro: III.1.63

Informe de servicios prestados a oficinas y dependencias municipales, registrados por la Dirección de Adquisiciones y Servicios, en el municipio de La Paz, B. C. Sur, 2008

Mes	Trabajos de carpintería	Trabajos de electricidad	Trabajos de plomería	Trabajos de herrería	Mantenimiento a máquinas de escribir
Enero	4	18	15	2	3
Febrero	5	19	14	11	16
Marzo	3	9	8	5	13
Abril	2	7	5	3	0
Mayo	1	15	9	5	5
Junio	8	33	23	15	0
Julio	4	24	15	5	0
Agosto	0	26	16	5	0
Septiembre	0	18	13	9	0
Octubre	0	24	15	17	0
Noviembre	0	81	7	43	0
Diciembre	0	14	5	1	0
Total	27	288	145	121	37

Cuadro: III.1.63...

...Continuación

Mes	Mantenimiento a aires acondicionados	Reparación y mejoramiento de oficinas	Fumigaciones	Total
Enero	1	7	2	52
Febrero	3	0	9	77
Marzo	9	2	12	61
Abril	13	2	8	40
Mayo	12	23	0	70
Junio	37	2	16	134
Julio	63	3	0	114
Agosto	20	6	5	78
Septiembre	22	4	5	71
Octubre	8	19	2	85
Noviembre	0	0	3	134
Diciembre	7	0	3	30
Total	195	68	65	946

FUENTE: H. XIII Ayuntamiento de La Paz, Oficialía Mayor, Dirección de Adquisiciones y Servicios.
La información estuvo validada por el Lic. Ramón Noriega.
ELABORÓ: Liliana Bareño Villa.

Cuadro: III.1.64

Número de documentos de constancias, correcciones y solicitudes, registrados por la Dirección de Recursos Humanos en el municipio de La Paz, B. C. Sur, 2008

Documento	Enero	Febrero	Marzo	Abril	Mayo	Junio	Julio	Agosto	Septiembre	Octubre	Noviembre	Diciembre	Total
Constancias													
Aportación al SAR	25	5	2	4	7	3	7	6	7	2	2	1	71
Préstamos a corto plazo	6	9	12	14	50	91	56	31	9	86	63	20	447
Créditos FOVISSSTE	0	9	6	3	8	5	8	3	8	4	2	0	56
Terrenos Calafia	2	1	0	0	4	0	0	2	2	0	4	2	17
No adeudo de préstamos a corto plazo	15	2	2	4	7	2	3	7	7	4	0	0	53
Percepciones	17	3	6	24	36	8	3	3	7	10	4	2	123
Pensionados y jubilados	15	2	2	4	7	2	3	7	7	4	4	0	57
No adeudo a créditos FOVISSSTE	15	2	2	4	7	2	3	7	36	4	4	0	86
Sueldo	180	0	0	0	0	0	0	58	2	0	52	62	354
Terrenos Santa Gertrudis	0	0	0	1	1	1	1	1	1	1	1	0	8
Constancias INVI										2	1	0	3
Estados de cuenta FONACOT	0	0	0	0	0	0	0	0					0
Correcciones													
RFC ante el ISSSTE	2	0	0	1	1	1	1	2	0	3	3	1	15
Nombre ante el ISSSTE	2	0	0	2	0	1	2	0	0	8	4	1	20
Correcciones a la CURP									10	16	2	1	29
CURP ante el ISSSTE	2	0	0	0	0	2	0	0					4
NSS ante el ISSSTE	0	0	0	0	0	0	0	0	0	184	0	0	184
RFC de nóminas	3	0	3	4	3	1	2	2	15	11	7	3	54
Nombre para nóminas	5	0	3	6	4	8	6	10	39	30	7	5	123
CURP para nóminas	8	0	4	6	2	0	9	6					35
NSS para nóminas	5	0	2	3	2	1	5	6	9	6	0	0	39
Modificaciones CURP	7	14	25	20	13	0							79
Modificaciones de sueldo ante ISSSTE	1,328	1,339	59	129	103	273	300	1,174	175	0	49	25	4,954
Corrección de domicilio ante ISSSTE	0	0	1	1	1	1	2	1	0	1	1	0	9
Solicitudes													
Crédito FONACOT	21	38	30	15	20	18	8	15	7	10	13	15	210
Lentes para empleados	1	2	3	1	0	1	0	0	1	0	3	0	12
Total	1,659	1,426	162	246	276	421	419	1,341	342	386	226	138	7,042

FUENTE: H. XIII Ayuntamiento de La Paz, Oficialía Mayor, Dirección de Recursos Humanos.

OBSERVACIONES:

ISSSTE: Instituto de Seguridad y Servicios Sociales de los Trabajadores del Estado.

RFC: Registro Federal de Contribuyentes.

CURP:Clave Única de Registro de la Población.

NSS: Número de Seguridad Social.

SAR: Sistema de Ahorro para el Retiro.

FOVISSSTE: Fondo de la Vivienda.

FONACOT: Fondo de Fomento y Garantía para el Consumo de los Trabajadores.

Las celdas que aparecen vacías es debido a que la dependencia no reportó información.

La información estuvo validada por el Lic. Ramón Noriega.

ELABORÓ: Lilitana Bareño Villa.

Cuadro: III.1.65
Otros registros de la Dirección de Recursos Humanos en el municipio de La Paz, B. C. Sur, 2008

Documento	Enero	Febrero	Marzo	Abril	Mayo	Junio	Julio	Agosto	Septiembre	Octubre	Noviembre	Diciembre	Total
Inasistencias laborales	33	90	133	122	137	90	86	78	52	95	74	64	1,054
Retardos injustificados	303	215	191	377	348	387	340	289	713	531	407	0	4,101
Licencias médicas	48	88	62	21	54	38	9	13	22	7	13	0	375
Expedición de permisos económicos	12	54	37	73	57	95	40	25	17	32	15	3	460
Pago de pensión humanitaria	36	37	37	37	36	37	35	37	37	35	35	34	433
Expedición de credenciales para servicio médico	5	1	1	0	2	5	2	1	9	12	6	1	45
Avisos de alta ante ISSSTE	58	0	59	79	54	33	47	86	54	88	32	25	615
Avisos de baja ante ISSSTE	30	0	43	45	31	116	49	29	23	23	47	15	451
Cambio de ramo para nóminas	20	0	13	23	23	49	36	63	35	103	16	11	392
CURP para talón de cheque ante nómina	8	0	7	6	2	0	9	6	0	0	12	6	56
NSS para talón de cheque ante nómina	5	0	5	3	2	1	5	6	0	0	0	4	31
Hojas de servicios	77	88	68	79	75	74	58	55	70	58	50	25	777
Altas de personal	30	72	67	80	70	130	17	16	50	29	23	30	614
Baja de personal	23	39	20	67	36	41	21	13	12	6	20	8	306
Recategorizaciones	1	6	7	18	0	0	0	0	0	0	0	0	32
Movimientos de sueldo	6	6	9	28	0	0	0	0	1	2	0	0	52
Créditos autorizados por FONACOT	21	38	30	15	20	18	0	15	0	0	0	0	157
Trámites de préstamos ante ISSSTE	0	0	34	50	87	66	46	89	120	125	121	45	783
Plazas especiales bajas	6	2	3	7	3	0	0	2	0	0	0	0	23
Plazas especiales altas	5	2	1	0	3	0	0	0	13	1	0	0	25
Altas a la CURP	8	14	13	5	6	13	5	50	18	0	0	1	133
Permisos con goce de sueldo	0	0	0	0	0	0	0	0	11	0	5	2	18
Licencias para cuidados maternos	0	0	0	0	0	0	0	0	1	0	0	0	1
Total	735	752	840	1,135	1,046	1,193	805	873	1,258	1,147	876	274	10,934

FUENTE: H. XIII Ayuntamiento de La Paz, Oficialía Mayor, Dirección de Recursos Humanos.

OBSERVACIONES:

ISSSTE: Instituto de Seguridad y Servicios Sociales de los Trabajadores del Estado.

CURP:Clave Única de Registro de la Población.

NSS: Número de Seguridad Social.

FONACOT: Fondo de Fomento y Garantía para el Consumo de los Trabajadores.

La información estuvo validada por el Lic. Ramón Noriega.

ELABORÓ: Lilitiana Bareño Villa.

Cuadro: III.1.66

Documentos realizados y personas atendidas por la Contraloría en el municipio de La Paz, B.C.Sur, 2008

Actividades	Enero	Febrero	Marzo	Abril	Mayo	Junio	Julio	Agosto	Septiembre	Octubre	Noviembre	Diciembre	Total
Documentos	31	60	52	67	34	25	36	29	47	42	82	98	603
Auditoría	0	0	0	2	0	0	0	4	10	0	0	0	16
Auditoría en proceso	2	3	3	1	1	0	0	0	1	1	1	1	14
Auditoría de obra	0	0	0	0	0	0	0	0	0	0	0	0	0
Revisión	2	7	12	13	0	0	0	0	0	0	0	0	34
Seguimiento de auditorías	0	0	0	5	0	0	0	0	0	0	0	0	5
Seguimiento de revisiones	2	7	12	13	10	0	0	0	0	0	0	4	48
Queja atendida	2	4	2	5	6	7	10	0	5	4	3	2	50
Petición ciudadana atendida	0	0	0	0	0	0	0	0	0	0	0	0	0
Procedimiento administrativo	0	0	0	2	2	1	3	1	10	1	9	9	38
Seguimiento a procedimientos administrativos	21	21	16	16	10	14	18	15	19	12	28	19	209
Procedimiento administrativo concluido	0	0	1	2	1	1	2	1	0	0	0	4	12
Audiencia de pruebas ^{1/}	0	11	1	2	1	1	1	2	1	2	7	20	49
Amparo	2	1	1	1	2	1	1	2	1	0	1	0	13
Evento de adquisiciones ^{2/}	0	0	0	0	0	0	1	4	0	2	10	16	33
Eventos de obra pública ^{3/}	0	6	4	5	1	0	0	0	0	20	23	23	82
Personas atendidas	11	10	4	16	12	9	8	15	24	20	18	13	160
Asesoría ^{4/}	11	10	4	16	12	9	8	15	24	20	18	13	160
Servidor público capacitado	0	0	0	0	0	0	0	0	0	0	0	0	0

FUENTE: H. XIII Ayuntamiento de La Paz, Contraloría Municipal.

1/ Se refiere a expedientes. Estos pueden ser procedimientos administrativos concluidos de resolución sancionatoria, absolutoria o archivo.

2/ Se refiere a número de expedientes.

3/ Se refiere a número de participaciones.

4/ Se refiere al número de personas atendidas en asesorías por el Departamento Jurídico de la Contraloría Municipal.

La información estuvo validada por el C. Gilberto Carrasco Rodríguez.

ELABORÓ: Patricia Mijares Ramírez.

Cuadro: III.1.67

Ingresos de giros comerciales por tipo, registrados por la Dirección de Inspección Fiscal, 2008 (pesos)

Mes	Tipo de giro comercial					Total
	Establecidos	Con venta de alcohol	De transportes	De vía pública	Ambulantes temporales	
Enero	591,593.00	574,200.00	0.00	46,170.00	286,673.00	1,498,636.00
Febrero	545,094.00	615,667.00	0.00	15,851.00	277,722.00	1,454,334.00
Marzo	560,502.50	511,870.00	0.00	18,532.00	116,455.00	1,207,359.50
Abril	637,574.00	1,019,025.00	0.00	18,704.00	158,832.00	1,834,135.00
Mayo	564,604.59	684,837.40	0.00	21,512.00	82,566.00	1,353,519.99
Junio	1,205,825.00	668,305.00	0.00	26,958.00	90,422.00	1,991,510.00
Julio	601,006.00	654,892.00	0.00	11,030.00	58,650.00	1,325,578.00
Agosto	217,009.00	581,011.00	1,028.00	9,112.00	48,795.00	856,955.00
Septiembre	132,005.00	427,915.00	262.00	7,336.00	215,005.60	782,523.60
Octubre	109,067.00	584,744.00	262.00	3,092.00	61,244.00	758,409.00
Noviembre	59,071.00	338,462.00	262.00	860.00	59,162.00	457,817.00
Diciembre	315,815.00	616,082.00	0.00	6,106.00	435,835.00	1,373,838.00
Total	5,539,166.09	7,277,010.40	1,814.00	185,263.00	1,891,361.60	14,894,615.09

FUENTE: H. XIII Ayuntamiento de La Paz, Tesorería General, Dirección de Inspección Fiscal.
La información estuvo validada por el C. José Rosario Verdugo Verdusco.
ELABORÓ: Liliana Bareño Villa.

III.2 Sociales

Cuadro: III.2.1

Personas apoyadas por concepto, registradas por la Dirección de Atención ciudadana en la ciudad de La Paz, B.C.Sur, 2008

Apoyos otorgados	Enero	Febrero	Marzo	Abril	Mayo	Junio	Julio	Agosto	Septiembre	Octubre	Noviembre	Diciembre	Total
Otros apoyos	0	0	5	4	3	2	2	3	3	5	4	5	36
Reuniones de trabajo	2	3	7	5	7	4	3	3	6	4	6	4	54
Medicamentos comprados	0	0	0	0	5	12	25	22	32	30	21	25	172
Medicamentos donados	14	11	32	25	32	25	27	42	30	35	57	61	391
Jornadas sociales	0	0	0	0	0	1	2	1	1	2	2	0	9
Tinacos	0	0	0	0	20	3	4	4	3	6	5	81	126
Materiales	10	15	13	12	14	16	23	15	17	19	8	0	162
Apoyos económicos	12	13	10	12	15	22	37	12	7	13	7	7	167
Apoyos funerarios	9	9	3	3	9	15	7	12	6	5	10	5	93
Apoyo de hospital	12	14	2	3	6	5	7	1	10	11	17	9	97
Diversos apoyos solicitados para transportación	4	5	2	3	2	5	4	3	7	6	5	4	50
Total	63	70	74	67	113	110	141	118	122	136	142	201	1,357

FUENTE: H. XIII Ayuntamiento de La Paz, Presidencia Municipal, Dirección de Atención Ciudadana.

OBSERVACIONES:

La procedencia de las personas que reciben el apoyo puede variar a nivel ciudad, municipio, estado o país.

La información estuvo validada por el C. Martín Leonardo Villavicencio Carmona.

ELABORÓ: Lilliana Bareño Villa y Juan Carlos Castro Ramírez.

Cuadro: III.2.2

Total de giras de trabajo y reuniones, registradas por la Coordinación de Delegaciones, en el municipio de La Paz, B.C.Sur, de mayo 2008 a febrero 2009

Actividades	No. de actividades
Giras de trabajo	36
Reunión con delegados y subdelegados	2

FUENTE: XIII Ayuntamiento de La Paz, Secretaría General, Coordinación de Delegaciones.
La información estuvo validada por el Prof. Rodolfo García Cota
ELABORÓ: Patricia Mijares Ramírez.

Cuadro: III.2.3

Número de subdelegaciones existentes por cabecera delegacional y municipal, en el municipio de La Paz, B.C.Sur, de mayo 2008 a febrero 2009

Cabecera de Delegación/municipio	Número de Subdelegaciones
Todos Santos	13
San Antonio	6
El Carrizal	5
Los Dolores	10
Los Planes	3
Los Barriles	3
La Paz ^{1/}	8
Total	48

FUENTE: XIII Ayuntamiento de La Paz, Secretaría General, Coordinación de Delegaciones.
^{1/}Cabecera municipal.
La información estuvo validada por el Prof. Rodolfo García Cota
ELABORÓ: Patricia Mijares Ramírez.

Cuadro: III.2.4

Giras de trabajo por cabecera delegacional registradas por la Coordinación de Delegaciones, en el municipio de La Paz, B.C.Sur, de mayo 2008 a febrero 2009

Cabecera de Delegación	Número de giras
Todos Santos	13
San Antonio	3
El Carrizal	4
Los Dolores	7
Los Planes	4
Los Barriles	3
La Paz ^{1/}	4
Total	38

FUENTE: XIII Ayuntamiento de La Paz, Secretaría General, Coordinación de Delegaciones.

1/Cabecera municipal.

OBSERVACIONES:

En la cabecera municipal se incluyen 2 *giras de trabajo* realizadas en la subdelegación de San Pedro.

La información estuvo validada por el Prof. Rodolfo García Cota

ELABORÓ: Patricia Mijares Ramírez.

Cuadro: III.2.5

Delitos del Fuero Federal, registrados por el Área de Prensa en la Dirección General de Seguridad Pública, Policía Preventiva y Tránsito en el municipio de La Paz, B.C.Sur, 2008

Motivos	Enero	Febrero	Marzo	Abril	Mayo	Junio	Julio	Agosto	Septiembre	Octubre	Noviembre	Diciembre	Total
Marihuana	8	5	3	6	25	13	12	10	11	3	12	9	117
Cocaína	1	1	1	1	4	2	3	3	10	2	4	2	34
Cristal	4	1	2	5	5	3	2	3	10	8	3	8	54
Psicotrópicos	0	0	0	1	1	0	0	1	1	0	0	0	4
Piratería	1	1	0	0	0	1	0	1	0	0	0	1	5
Billetes falsos	0	0	0	0	1	0	0	1	0	2	0	1	5
Productos en veda	0	0	0	0	0	0	0	0	0	0	0	0	0
Arma de fuego (todo tipo)	0	1	1	0	4	2	2	1	1	2	3	2	19
Cartuchos (todo tipo)	0	0	1	0	0	0	0	0	0	0	0	0	1
Total	14	9	8	13	40	21	19	20	33	17	22	23	239

FUENTE: H. XIII Ayuntamiento de La Paz, Dirección General de Seguridad Pública, Policía Preventiva y Tránsito Municipal, Área de Prensa.
La información estuvo validada por el C. Azor Gutiérrez Cruz.
ELABORO: Patricia Mijares Ramírez.

Cuadro: III.2.6

Delitos del Fuero Común, registrados por el Área de Prensa en la Dirección General de Seguridad Pública, Policía Preventiva y Tránsito en el municipio de La Paz, B.C.Sur, 2008

Motivos	Enero	Febrero	Marzo	Abril	Mayo	Junio	Julio	Agosto	Septiembre	Octubre	Noviembre	Diciembre	Total
Robo de vehículo	2	2	5	2	2	2	6	3	3	3	5	0	35
Robo a vehículo	0	1	3	1	3	3	6	1	6	2	5	4	35
Robo a negocio	4	7	8	8	5	17	13	8	5	5	9	12	101
Robo a domicilio	9	4	7	8	8	6	5	16	8	9	0	5	85
Robo a persona	2	0	3	5	2	2	2	1	2	1	3	1	24
Asalto	0	0	7	2	1	4	3	0	0	0	0	3	20
Intento de asalto	0	0	0	1	3	2	2	0	0	0	0	0	8
Intento de robo	1	1	2	0	0	1	4	0	3	2	3	3	20
Introducirse a domicilio	4	4	1	0	4	1	1	4	4	1	2	2	28
No acredita propiedad	3	5	1	2	5	1	5	8	4	2	4	3	43
Riña	3	4	1	0	5	20	7	3	2	3	2	5	55
Agresión física	3	7	7	8	1	9	6	8	5	3	4	4	65
Lesiones	1	0	4	0	0	4	3	1	0	2	0	4	19
Amenazas	6	4	1	2	1	3	4	3	4	3	2	3	36
Ataque a las insignias	6	1	6	3	13	5	3	0	1	2	0	0	40
Daños a las cosas	5	10	9	2	5	5	11	1	7	4	10	4	73
Inmoral	1	0	0	0	0	0	0	0	0	0	0	1	2
Documentación falsa	0	1	0	0	0	2	0	0	1	0	1	0	5
Arma blanca	0	0	1	0	0	0	0	1	0	0	1	1	4
Graffiti	11	15	3	8	14	11	2	5	2	6	3	1	81
Provocar incendios	1	0	0	0	0	0	0	0	1	0	0	1	3
Violación	0	0	0	0	0	0	0	0	0	0	0	1	1
Intento de violación	0	1	1	0	0	1	0	0	0	0	0	0	3
Atentado al pudor	1	1	0	1	1	1	0	0	1	1	0	2	9
Acoso	0	0	1	0	0	0	0	1	0	0	1	0	3
Rapto	0	0	0	0	4	0	0	0	0	0	0	0	4
Negarse a pagar un servicio	4	0	0	0	0	0	1	0	0	0	0	0	5
Total	67	68	71	53	77	100	84	64	59	49	55	60	807

FUENTE: H. XIII Ayuntamiento de La Paz, Dirección General de Seguridad Pública, Policía Preventiva y Tránsito Municipal, Área Prensa.
La información estuvo validada por el C. Azor Gutiérrez Cruz.
ELABORO: Patricia Mijares Ramírez.

Cuadro: III.2.7

Número de detenidos por el Bando de Policía y Buen Gobierno, registrados por el Área de Prensa en la Dirección General de Seguridad Pública, Policía Preventiva y Tránsito en el municipio de La Paz, B.C.Sur, 2008

Motivos	Enero	Febrero	Marzo	Abril	Mayo	Junio	Julio	Agosto	Septiembre	Octubre	Noviembre	Diciembre	Total
Riña sin parte informativo	204	241	171	152	199	226	236	254	246	210	204	228	2,571
Introducirse a domicilio s/parte	23	20	29	32	25	24	26	23	23	20	27	31	303
Ebrio y molesto	228	216	251	246	287	332	252	264	220	235	250	220	3,001
Ebrio y botado (dormidos en vía pública)	21	20	20	28	28	22	29	32	37	31	25	29	322
Inhalar resistol	63	50	52	43	67	71	66	7	28	55	12	26	540
Inhalar cristal	0	3	4	2	2	10	10	3	2	1	0	0	37
Inhalar tiner	2	1	0	0	1	1	12	0	0	0	0	0	17
Ingerir bebidas embriagantes en la vía pública	72	64	76	78	167	203	229	306	263	256	328	329	2,371
Ingerir bebidas embriagantes en vehículo estacionado	49	23	51	38	72	82	59	132	137	83	123	65	914
Ingerir bebidas embriagantes en vehículo en circulación	23	34	35	67	64	111	63	158	111	175	161	125	1,127
Alterar el orden público	10	12	14	3	14	38	24	12	3	16	10	14	170
Entorpecer funciones	7	4	6	3	15	8	15	7	8	8	14	6	101
Hacer sus necesidades fisiológicas	66	77	54	62	92	83	74	50	65	35	64	66	788
Inmoral	5	6	0	5	6	4	8	13	10	11	9	18	95
Negarse a pagar un servicio	1	3	4	6	3	1	3	2	3	3	3	10	42
Enfermo mental	0	0	2	1	1	1	0	2	0	2	2	1	12
Insultos	1	10	9	7	20	18	12	4	10	18	5	10	124
Faltas a la autoridad	0	0	1	0	0	0	0	1	0	5	0	3	10
Fumar marihuana	33	37	39	44	67	98	47	75	182	174	224	165	1,185
Asomarse a los domicilios	9	5	18	10	20	24	38	15	18	12	14	16	199
Intento de robo de vehículo	0	0	0	0	1	1	0	0	0	0	0	0	2
Intento de robo a negocio	0	0	0	1	2	0	0	1	0	0	0	0	4
Intento de robo a persona	0	0	0	0	0	0	2	2	1	1	2	2	10
Portación de arma blanca	0	0	0	2	0	0	0	0	0	0	0	0	2
Daños a las cosas sin parte informativo	2	1	2	1	2	0	1	1	3	3	3	0	19
Pedir dinero en la vía pública	0	0	3	0	0	0	5	2	5	8	17	4	44
Vagancia	0	0	0	0	0	0	0	0	0	0	0	0	0
Tirar basura en la vía pública	0	0	0	0	0	0	0	0	0	0	3	0	3
Intento de soborno	0	0	0	0	0	0	0	0	0	0	0	0	0
Total	819	827	841	831	1,155	1,358	1,211	1,366	1,375	1,362	1,500	1,368	14,013

FUENTE: H. XIII Ayuntamiento de La Paz, Dirección General de Seguridad Pública, Policía Preventiva y Tránsito Municipal, Área de Prensa.
La información estuvo validada por el C. Azor Gutiérrez Cruz.
ELABORÓ: Patricia Mijares Ramírez.

Cuadro: III.2.8

Estadísticas de drogas y armas, registrados por el Área de Prensa en la Dirección General de Seguridad Pública, Policía Preventiva y Tránsito en el municipio de La Paz, B.C.Sur, 2008

Drogas/armas	Enero	Febrero	Marzo	Abril	Mayo	Junio	Julio	Agosto	Septiembre	Octubre	Noviembre	Diciembre	Total
Marihuana													
Envoltorios	3	3	14	43	12	8	14	25	9	1	11	2	145
Bolsas o bolsitas	5	7	0	6	17	39	13	39	43	22	25	42	258
Cigarrillos	0	0	0	0	6	0	2	1	0	3	1	1	14
Peso en gramos	85.3	57.2	49.2	195.6	1,282.7	930.0	400.4	544.7	1,272.3	1,388.5	343.7	1,337.0	7,886.6
Cristal													
Envoltorios	33	13	2	66	19	50	78	235	140	25	118	107	886
Bolsas o bolsitas	0	0	0	0	1	0	0	0	0	0	0	0	1
Peso en gramos	9.1	4.9	1.3	13.8	36.3	14.6	24.7	104.0	51.6	11.9	45.8	45.9	363.9
Cocaína													
Envoltorios	6	11	2	12	20	71	31	28	87	41	40	35	384
Bolsas o bolsitas	0	0	0	0	0	0	0	0	0	0	0	0	0
Peso en gramos	2.0	5.8	1.0	7.6	26.4	41.3	23.7	16.8	53.6	31.4	26.0	29.1	264.7
Psicotrópicos													
Pastillas	0	0	0	7	1	0	0	6	4	0	0	0	18
Armas													
Navajas	0	0	2	2	2	2	1	1	0	0	2	2	14
Cuchillos	1	1	7	1	3	5	3	0	0	0	0	1	22
Machetes	0	0	0	0	2	0	0	0	0	0	0	0	2
Revolver calibre 38	0	0	0	0	1	2	0	0	1	1	0	0	5
Revolver de postas	0	0	0	0	0	0	0	0	1	0	0	0	1
Pistola calibre 45 mm	0	2	0	0	1	0	0	0	0	0	1	2	6
Pistola calibre 4.5 mm	0	0	0	0	0	0	0	0	0	0	0	1	1
Pistola calibre 380	0	0	0	0	0	0	0	0	0	0	0	1	1
Pistola calibre 22	0	0	0	0	1	0	1	0	0	0	0	0	2
Arma calibre 32	0	0	0	1	0	0	0	0	0	0	0	0	1
Arma calibre 9mm	0	0	0	0	0	0	1	0	1	0	0	0	2
Arma de diabolos	0	1	1	0	0	0	0	0	0	0	0	0	2
Escopeta calibre 16	0	0	0	0	0	0	0	1	0	0	0	0	1
Rifle calibre 5.5mm	0	0	1	0	0	0	1	0	0	0	2	0	4
Rifle calibre 4.5 mm	0	0	0	0	1	0	1	0	0	0	0	0	2
Rifle no se sabe calibre	0	0	0	0	0	1	0	0	0	0	0	0	1
Cartuchos calibre 9 mm	0	0	0	0	0	0	0	0	18	0	0	0	18
Cartucho calibre 16	0	0	0	0	0	0	0	1	0	0	0	0	1
Cartuchos calibre 22 mm	1	0	5	0	0	0	25	0	0	0	0	0	31
Cartuchos calibre 38 mm	0	0	0	0	0	8	0	0	2	0	0	0	10
Cartuchos calibre 45	0	0	0	0	0	0	0	0	0	0	16	23	39
Cargador	0	0	0	0	0	0	0	0	2	0	3	4	9

FUENTE: H. XIII Ayuntamiento de La Paz, Dirección General de Seguridad Pública, Policía Preventiva y Tránsito Municipal, Área de Prensa.

OBSERVACIONES:

Para este año no se registraron las siguientes drogas y armas: Hoja cromada, revolver de postas, pistola cal. 22, arma cal. 95m, cartuchos cal. 20, cartuchos cal. 30.06, cartuchos cal. 45 mm, cartuchos cal. 95 mm, cartuchos cal. 223 mm, cartuchos cal. 380 mm, cartuchos cal. 410 mm y diabolos cal. 5.5mm.

La información estuvo validada por el C. Azor Gutiérrez Cruz.

ELABORÓ: Patricia Mijares Ramírez.

Cuadro: III.2.9

Actividades realizadas por la Dirección de Transporte y Vialidad en la Dirección General de Seguridad Pública, Policía Preventiva y Tránsito en el municipio de La Paz, B.C.Sur, 2008

Actividades	Enero	Febrero	Marzo	Abril	Mayo	Junio	Julio
Total de revistas autorizadas	60	117	57	65	205	162	128
Taxis	14	69	20	12	90	67	22
Colectivos	2	22	14	12	63	38	43
Carga de material para la construcción	17	16	9	15	28	40	25
Especializada a pipa	0	1	5	2	3	12	0
Especializada a grúa	5	1	0	2	4	0	3
Carga liviana	0	1	1	6	1	2	1
Transporte de personal agrícola	0	2	6	6	0	0	0
Pasaje exclusivo de turismo	0	0	0	2	1	1	3
Transporte escolar	0	1	2	6	1	1	0
Autobuses foráneos de pasajeros	0	0	0	0	0	0	0
Pasaje urbano	2	0	0	0	0	1	29
Carga regular	1	2	0	2	0	0	0
Transporte de pasaje suburbano	1	0	0	0	0	0	0
Transporte de personal	0	2	0	0	0	0	1
Productos del campo	0	0	0	0	1	0	0
Autorentas	18	0	0	0	13	0	1
Placas demostradoras	8	8	20	7	10	1	4
Reposición de tarjetas de placas demostradoras	12	11	11	11	5	5	6
50% descuentos en licencias de chofer	5	10	10	5	6	8	3
Altas de placas de servicio público	10	17	8	16	6	5	35
Nueva creación	1	3	0	0	0	1	5
Cesión de derechos	2	4	0	2	4	1	18
Regularización	2	4	3	6	0	1	7
Extravío de placas	1	2	0	0	0	1	2
Corrección de datos	0	0	0	0	0	0	0
Arrendamiento	4	4	5	8	2	1	3
Cambio de unidad (Traslado de placas)	43	39	26	35	23	31	35
Taxi	14	12	13	13	4	17	15
Colectivo	3	10	0	11	7	5	3
Carga de material para la construcción	4	6	11	6	5	5	8
Especializado pipa	0	0	0	3	0	1	2
Especializado grúa	2	0	0	0	0	1	0
Carga liviana	0	0	0	0	1	0	0
Transporte de personal agrícola	0	1	0	0	0	0	0
Pasaje exclusivo turismo	0	0	0	1	1	0	0
Transporte escolar	0	1	1	0	0	1	0
Autobuses foráneos de pasajeros	0	1	0	0	0	0	0
Pasaje urbano	0	0	0	0	0	0	1
Carga regular	1	0	0	0	0	0	0
Pasaje suburbano	1	0	0	0	0	0	0
Productos del campo	0	0	0	0	0	0	0
Transporte de personal	0	1	0	0	1	0	1
Autorentas	18	7	1	1	4	1	5
Motorenta	0	0	0	0	0	0	0

Continúa...

Cuadro: III.2.9...

Continuación...

Concepto	Enero	Febrero	Marzo	Abril	Mayo	Junio	Julio
Cambio de unidad y modalidad	0	0	0	0	0	0	0
Cambio de agrupación	1	1	0	1	2	1	0
Permisos de carga y descarga	300	406	185	214	265	212	213
Análisis de solicitudes de rutas	0	0	0	0	0	0	0
Revisión sobre autorización de rutas	0	0	0	0	0	0	0
Revisión sobre modificación de rutas	0	0	0	0	0	0	0
Revisión sobre ampliación de rutas	0	0	0	0	0	0	0
Operativos	1	2	4	3	4	3	5
Revisión de documentos y condiciones físicas de las unidades de servicio público de transporte	0	1	2	0	0	1	4
Foráneos de pirataje de servicio público, en coordinación con la Dirección del Transporte del Estado	1	1	2	3	4	2	1
Infracciones del transporte de servicio público y particular	1,119	1,664	917	698	1,208	1,374	1,694
Autorizaciones de permiso particular de transporte	4	1	3	7	8	4	3
Autorizaciones de rutas de transporte de carga	4	2	2	0	0	0	0

Cuadro: III.2.9...

...Continuación

Concepto	Agosto	Septiembre	Octubre	Noviembre	Diciembre	Total
Total de revistas autorizadas	113	13	20	5	5	950
Taxis	22	2	1	1	1	321
Colectivos	7	1	0	0	0	202
Carga de material para la construcción	12	3	3	2	2	172
Especializada a pipa	2	0	5	0	1	31
Especializada a grúa	3	6	10	0	0	34
Carga liviana	1	0	0	1	0	14
Transporte de personal agrícola	1	0	1	0	0	16
Pasaje exclusivo de turismo	0	0	0	0	0	7
Transporte escolar	2	0	0	0	0	13
Autobuses foráneos de pasajeros	0	0	0	0	0	0
Pasaje urbano	0	0	0	0	0	32
Carga regular	0	0	0	0	1	6
Transporte de pasaje suburbano	0	1	0	0	0	2
Transporte de personal	0	0	0	1	0	4
Productos del campo	1	0	0	0	0	2
Autorentas	62	0	0	0	0	94
Placas demostradoras	4	8	4	5	3	82
Reposición de tarjetas de placas demostradoras	0	3	24	4	6	98
50% descuentos en licencias de chofer	6	5	7	10	7	82
Altas de placas de servicio público	37	9	16	20	8	187
Nueva creación	3	0	1	6	0	20
Cesión de derechos	23	5	6	6	0	71
Regularización	3	1	8	4	6	45
Extravío de placas	2	1	1	1	1	12
Corrección de datos	0	0	0	0	0	0
Arrendamiento	6	2	0	3	1	39
Cambio de unidad (Traslado de placas)	28	16	15	22	14	327
Taxi	11	6	5	8	6	124
Colectivo	4	7	6	3	4	63
Carga de material para la construcción	5	2	0	5	1	58
Especializado pipa	0	1	2	1	0	10
Especializado grúa	1	0	1	0	1	6
Carga liviana	0	0	0	0	0	1
Transporte de personal agrícola	0	0	0	0	1	2
Pasaje exclusivo turismo	0	0	0	0	1	3
Transporte escolar	1	0	0	0	0	4
Autobuses foráneos de pasajeros	0	0	0	0	0	1
Pasaje urbano	0	0	0	0	0	1
Carga regular	0	0	0	1	0	2
Pasaje suburbano	0	0	0	0	0	1
Productos del campo	0	0	0	0	0	0
Transporte de personal	0	0	0	0	0	3
Autorentas	6	0	1	4	0	48
Motorenta	0	0	0	0	0	0

Continúa...

Cuadro: III.2.9...

...Continuación

Concepto	Agosto	Septiembre	Octubre	Noviembre	Diciembre	Total
Cambio de unidad y modalidad	0	0	0	0	0	0
Cambio de agrupación	0	0	0	0	0	6
Permisos de carga y descarga	189	204	203	187	0	2,578
Análisis de solicitudes de rutas	0	8	0	3	0	11
Revisión sobre autorización de rutas	0	0	0	1	0	1
Revisión sobre modificación de rutas	0	4	0	1	0	5
Revisión sobre ampliación de rutas	0	4	0	1	0	5
Operativos	4	2	8	5	5	46
Revisión de documentos y condiciones físicas de las unidades de servicio público de transporte	4	2	6	3	3	26
Foráneos de pirataje de servicio público, en coordinación con la Dirección del Transporte del Estado	0	0	2	2	2	20
Infracciones del transporte de servicio público y particular	3,547	1,269	1,008	1,220	897	16,615
Autorizaciones de permiso particular de transporte	9	8	10	1	2	60
Autorizaciones de rutas de transporte de carga	2	1	0	1	1	13

FUENTE: H. XIII Ayuntamiento de La Paz, Dirección General de Seguridad Pública, Policía Preventiva y Tránsito Municipal, Dirección de Transporte y Vialidad.

OBSERVACIONES:

La variable *Altas de placas de servicio público*, considera lo siguiente: para *Nueva creación* incluye: carga liviana, carga de material para la construcción, carga de productos del campo, carga especializada grúa, de taxi, ambulancia y autorentas; la variable *Cesión de derechos* incluye: de taxi, colectivo, carga de material para la construcción, especializado pipa y de pasaje escolar; por *Arrendamiento*: carga de material para la construcción, de taxi y colectivo.

La información estuvo validada por el Cmte. Juan Ramón Domínguez Leyva y el C. Francisco Javier Salvatierra Wilson.

ELABORÓ: Patricia Mijares Ramírez.

Cuadro: III.2.10
Actividades realizadas por la Policía Turística en la Dirección General de Seguridad Pública, Policía Preventiva y Tránsito en la ciudad de La Paz, B.C.Sur, 2008

Actividades	Enero	Febrero	Marzo	Abril	Mayo	Junio	Julio	Agosto	Septiembre	Octubre	Noviembre	Diciembre	Total
INFORMACIÓN (personas) ^{1/}	1,417	1,685	1,939	863	641	626	1,457	705	0	351	340	315	10,339
Ubicación de hoteles	180	160	125	102	80	52	230	35	0	30	40	35	1,069
Ubicación de restaurantes	305	310	420	98	101	64	285	75	0	65	32	40	1,795
Ubicación de agencias de viajes	16	18	6	3	5	8	32	8	0	2	4	5	107
Ubicación de prestadores de servicios	302	425	308	200	125	180	330	170	0	78	72	60	2,250
Ubicación de lugares específicos	334	260	470	180	145	142	270	162	0	82	82	70	2,197
Ubicación de lugares de esparcimiento	140	220	220	112	90	76	120	115	0	40	30	40	1,203
Rutas de autobuses	60	120	230	98	55	50	85	60	0	34	35	35	862
Itinerario del ferry	80	172	160	70	40	54	105	80	0	20	45	30	856
SEGURIDAD (personas arrestadas) ^{2/}	5	7	7	6	27	9	11	25	24	28	48	61	258
Ebrio y molesto	0	1	2	1	4	3	3	2	2	4	13	22	57
Ebrio y molesto en la vía pública	0	0	0	0	0	0	0	4	0	0	0	0	4
Ebrio y rijoso	1	1	0	0	0	0	0	0	3	7	1	2	15
Riña	0	0	0	2	0	0	0	8	4	0	7	7	28
Hacer sus necesidades fisiológicas en la vía pública	0	1	0	0	2	0	0	1	2	0	1	2	9
Molesto en la vía pública	0	0	0	0	0	0	0	0	0	0	3	0	3
Ebrio y botado	0	0	0	0	0	1	1	0	2	1	2	3	10
Ebrio en la vía pública	0	2	1	0	4	0	2	0	1	4	2	9	25
Ebrio y botado en la vía pública	0	1	0	2	1	0	0	0	0	0	0	0	4
Ebrio e inmoral	0	0	0	0	0	0	0	0	0	0	0	8	8
Manejar en estado de ebriedad	1	0	0	0	1	0	0	0	0	0	0	0	2
Ingerir bebidas embriagantes a bordo de vehículo	0	0	0	0	0	0	2	1	0	3	5	0	11
Robo	0	0	1	0	0	1	0	0	2	0	0	1	5
Graffiti	0	0	0	0	3	0	0	0	0	4	2	0	9
Inmoral	0	0	0	0	0	1	0	1	0	1	0	1	4
Portación y uso de sustancias ilegales	1	0	0	0	2	0	0	0	0	0	0	0	3
Dormir en la vía pública	0	0	0	0	2	0	0	0	0	0	0	0	2
Alterar el orden público	0	0	0	0	0	0	0	0	0	0	1	2	3
Ingerir bebidas embriagantes en vía pública	0	0	0	0	3	0	0	0	0	0	6	0	9
Daño a la propiedad ajena	0	0	0	0	0	0	0	0	1	0	0	0	1
Accidentes automovilísticos	1	1	3	1	5	2	2	7	1	1	0	0	24
Accidentes tipo atropellamiento	1	0	0	0	0	0	0	0	0	0	0	0	1
Faltar al respeto	0	0	0	0	0	0	1	0	0	0	0	0	1
Consumir sustancias prohibidas	0	0	0	0	0	0	0	1	6	1	4	1	13
Otros ^{3/}	0	0	0	0	0	1	0	0	0	2	1	3	7
ORIENTACIÓN (personas) ^{4/}	37	30	60	23	16	18	32	14	2	8	20	15	275
Tramites migratorios	25	18	25	18	10	8	12	8	2	6	10	10	152
Tramites de internación de vehículos al interior	12	12	35	5	6	10	20	6	0	2	10	5	123

Cuadro: III.2.10...

...Continuación

Actividades	Enero	Febrero	Marzo	Abril	Mayo	Junio	Julio	Agosto	Septiembre	Octubre	Noviembre	Diciembre	Total
VIALIDAD (número de días) ^{5/}	55	27	39	50	73	50	34	45	34	41	28	23	499
Elaboración de infracciones ^{6/}	29	3	19	22	45	22	6	23	12	19	6	1	207
Cruce peatonal	20	18	8	18	18	18	18	12	12	12	10	12	176
Vialidad en eventos especiales	6	6	12	10	10	10	10	10	10	10	12	10	116
CURSOS (número de cursos)	0	2	2	0	1	1	2	1	2	2	2	1	16
Concluidos	0	1	1	0	1	1	2	1	2	2	2	1	14
Impartidos	0	1	1	0	0	0	0	0	0	0	0	0	2
OPERATIVOS (número de días) ^{7/}	1	7	4	6	2	0	0	1	1	1	2	3	28
16 de septiembre	0	0	0	0	0	0	0	0	1	0	0	0	1
Arribo de cruceros	1	6	3	6	0	0	0	0	0	1	2	2	21
Árbol del niño pobre	0	0	0	0	0	0	0	0	0	0	0	1	1
Carnaval	0	1	0	0	0	0	0	0	0	0	0	0	1
Coromuel	0	0	0	0	0	0	0	1	0	0	0	0	1
Operativo fiestas de fundación de La Paz	0	0	0	0	1	0	0	0	0	0	0	0	1
Semana mayor	0	0	1	0	0	0	0	0	0	0	0	0	1
Calle 5 de mayo	0	0	0	0	1	0	0	0	0	0	0	0	1
TURISTAS^{8/}	417	417	512	242	190	190	574	210	0	93	102	83	3,030
Nacionales	132	132	215	50	82	82	406	63	0	19	15	23	1,219
Extranjeros	285	285	297	192	108	108	168	147	0	74	87	60	1,811

FUENTE: H. XIII Ayuntamiento de La Paz, Dirección General de Seguridad Pública, Policía Preventiva y Tránsito Municipal, Policía Turística.

1/ Se refiere al número de personas que solicitan información de hoteles, restaurantes, etc.

2/ Se refiere al número de personas arrestadas por tipo de delito.

3/ Se refiere a personas arrestadas por motivos específicos que no son comunes o que registran como una combinación de delitos.

4/ Se refiere al número de personas que solicitan orientación.

5/ Se refiere al número de días que los policías dedican a las actividades de vialidad.

6/ Se refiere al número de infracciones que se levantan en el mes.

7/ Se refiere al número de días que los policías dedican a los operativos especiales.

8/ Se refiere al número de turistas que solicitan información. Una misma persona puede solicitar varios tipos de información.

OBSERVACIONES:

Para este año en actividades de seguridad no se registraron *Insultos a la autoridad, venta de productos en la vía pública sin permiso ni faltas a la moral*; para las actividades de vialidad no se registraron *vialidad y cruce escolar*; en operativos no se registraron *operativo en fiestas patrias, operativo conjunto con la Policía Ministerial ni de seguridad bancaria*.

La información estuvo validada por la C. Ivette Lucía Quirós R.

ELABORÓ: Patricia Mijares Ramírez.

Cuadro: III.2.11

Número de certificados médicos realizados a personas mayores de edad, registrados por el Departamento de Medicina Legal en la Dirección General de Seguridad Pública, Policía Preventiva y Tránsito en el municipio de La Paz, B.C.Sur, 2008

Certificado por	Enero	Febrero	Marzo	Abril	Mayo	Junio	Julio	Agosto	Septiembre	Octubre	Noviembre	Diciembre	Total
Choque en estado normal sin lesiones	232	218	198	216	243	321	235	268	222	294	216	281	2,944
Choque en estado normal con lesiones	82	72	81	104	94	88	86	81	72	71	76	101	1,008
Choque con aliento a alcohol sin lesiones	17	22	35	18	25	35	23	19	13	23	22	22	274
Choque con aliento a alcohol con lesiones	6	6	13	8	10	12	3	6	4	6	12	12	98
Choque en estado de ebriedad sin lesiones	10	25	21	21	18	24	17	32	15	24	37	37	281
Choque en estado de ebriedad con lesiones	10	4	2	10	7	15	5	15	10	8	13	13	112
Manejar en estado de ebriedad sin lesiones	21	15	25	17	39	54	23	26	39	63	44	54	420
Manejar en estado de ebriedad con lesiones	1	3	4	2	2	0	5	7	5	5	14	1	49
Acompañante del que maneja en estado de ebriedad o 10/40	2	0	0	0	0	0	1	0	2	0	0	0	5
Acompañante de choque	0	0	0	0	0	6	0	0	1	5	0	3	15
Salida del camino	2	3	2	2	2	1	4	0	4	5	3	6	34
Choque con objeto fijo	0	0	0	3	4	0	2	1	1	4	0	0	15
Caída de pasajero	0	0	0	1	0	0	1	0	0	0	1	0	3
Volcadura	8	4	6	4	10	4	3	5	9	5	2	2	62
Volcadura con aliento a alcohol	0	0	2	1	0	0	0	0	0	3	3	6	15
Volcadura en estado de ebriedad	0	0	1	1	0	0	0	0	0	6	2	2	12
Volcadura con choque	0	0	0	0	0	0	0	0	2	0	0	0	2
Atropellamiento de persona	5	6	9	15	13	9	6	3	7	5	7	5	90
Derrubiamiento de cables	1	1	1	2	1	4	0	5	2	3	2	0	22
Derrapamiento de moto	0	0	0	0	0	0	0	0	1	0	0	0	1
Por el bando	21	11	17	15	19	26	15	31	25	42	36	30	288
Por el bando con aliento a alcohol	3	4	6	8	8	10	3	2	6	9	8	12	79
Por el bando en estado de ebriedad	13	8	5	8	15	12	4	9	19	12	5	24	134
Daños	6	15	6	4	7	5	7	6	8	2	8	4	78
Riña sin lesiones	13	15	4	8	13	56	25	12	18	17	11	15	207
Riña con lesiones	11	7	11	7	9	0	0	0	0	4	17	10	76
Riña con aliento a alcohol	6	4	3	8	9	16	16	10	8	11	4	12	107
Riña en estado de ebriedad	28	24	22	22	30	32	54	49	42	36	71	47	457
Robo	22	17	29	21	28	32	22	25	30	21	20	33	300
Robo de vehículo	0	2	3	2	2	6	4	3	4	5	8	2	41
Intento de robo	2	1	1	1	2	1	1	1	3	1	2	1	17
Intento de robo de vehículo	0	0	0	2	0	0	0	0	0	0	0	0	2
Intento de secuestro	0	0	0	0	0	0	0	0	0	1	0	0	1
Persona extraviada	0	0	1	0	0	1	0	7	0	1	0	0	10
Posesión de marihuana	5	5	7	7	19	4	12	7	3	10	8	5	92
Posesión de cristal	2	1	4	2	2	0	0	0	2	2	3	0	18
Posesión de cocaína	0	0	1	1	2	0	1	5	4	1	2	0	17
Posesión de drogas	4	2	1	4	14	17	11	8	20	8	5	15	109
Ebrio y rijoso	16	10	20	8	19	25	16	18	19	20	15	26	212
Ebrio e inmoral	0	5	0	0	1	10	1	1	2	2	6	4	32
Ingerir bebidas embriagantes	9	15	7	11	18	13	9	17	8	20	32	11	170
Ingerir bebidas embriagantes en vía pública	9	0	0	0	1	12	5	0	0	15	6	6	54
Ingerir bebidas embriagantes en vehículo	10	1	13	12	8	39	27	23	33	59	58	44	327
Asalto	0	0	0	0	0	0	0	0	0	0	0	6	6
Intento de asalto	0	0	0	2	0	0	0	0	0	0	0	0	2
Intento de violación	0	0	1	0	0	0	0	0	0	0	0	0	1
Intento de suicidio	0	0	0	1	0	0	0	0	0	0	0	0	1
Drogadicto	3	4	8	2	0	8	4	6	1	7	5	4	52
Introducirse a un domicilio	2	3	3	4	3	2	4	1	1	3	9	9	44
No acredita propiedad	4	6	1	2	2	1	3	5	10	6	2	3	45
Dinero falso	0		0	1	1	0	0	1	0	3	0	1	7
Presentado por la Policía Federal Preventiva	7	9	12	7	12	3	5	4	2	6	15	14	96
Presentado por migración	1	0	0	0	0	0	1	0	0	0	0	0	2
Presentado por la Secretaría de Hacienda y Crédito Público	0	1	0	0	0	0	0	0	0	0	0	0	1
Petición de Recursos Humanos de la DGSPPTM	0	0	0	0	0	1	0	0	0	0	0	0	1
Arresto administrativo	0	0	0	0	1	2	0	0	0	1	0	1	5

Cuadro: III.2.11...

...Continuación

Certificado por	Enero	Febrero	Marzo	Abril	Mayo	Junio	Julio	Agosto	Septiembre	Octubre	Noviembre	Diciembre	Total
Enfermo mental	1	0	1	2	1	0	5	2	1	4	1	2	20
A petición familiar	0	1	0	0	0	0	0	0	0	0	0	0	1
Graffiti	0	0	0	0	0	0	0	2	0	0	0	0	2
Disposición del Ministerio Público	0	3	0	0	6	5	3	0	0	2	0	3	22
Portación de arma de fuego	1	0	1	0	6	2	1	1	2	2	2	2	20
Portación de arma blanca	1	0	0	0	1	3	0	0	1	1	0	0	7
Portación de cartuchos	1	0	1	0	0	0	0	0	0	0	1	0	3
Disparo de arma de fuego	0	0	0	0	0	0	0	0	2	0	2	0	4
Conato de incendio	0	0	0	0	0	0	0	0	0	0	1	0	1
Certificado por portación de arma a "80" DGSPPTM	4	1	1	1	3	619	0	6	6	13	3	1	658
Certificados física a "80" de la DGSPPTM	0	0	0	1	0	0	1	5	1	0	2	0	10
Certificado para trámite de licencia de automovil y chofer	73	25	0	95	23	23	23	48	13	14	0	0	337
Certificado a policía de la DGSPPTM	0	0	0	0	0	0	0	0	2	1	1	0	4
Certificado a Policía Judicial del Estado	0	0	0	0	1	1	0	0	0	0	2	0	4
Total	675	579	590	694	754	1,560	697	783	705	892	825	892	9,646

FUENTE: H. XIII Ayuntamiento de La Paz, Dirección General de Seguridad Pública, Policía Preventiva y Tránsito Municipal, Departamento de Medicina Legal.

OBSERVACIONES:

DGSPPTM: Dirección General de Seguridad Pública, Policía Preventiva y Tránsito Municipal.

La información estuvo validada por el Dr. Mario Jesús García Isais y María de Los Angeles Yuen Sánchez.

ELABORÓ: Patricia Mijares Ramírez.

Cuadro: III.2.12

Número de certificados médicos realizados a personas menores de edad, registrados por el Departamento de Medicina Legal en la Dirección General de Seguridad Pública, Policía Preventiva y Tránsito en el municipio de La Paz, B.C.Sur, 2008

Certificado por	Enero	Febrero	Marzo	Abril	Mayo	Junio	Julio	Agosto	Septiembre	Octubre	Noviembre	Diciembre	Total
Choque en estado normal sin lesiones	10	9	14	12	8	16	17	7	12	21	6	5	137
Acompañante choque	0	0	0	0	0	1	0	0	0	0	0	0	1
Choque con aliento a alcohol sin lesiones	0	0	2	1	0	0	0	0	0	0	1	0	4
Choque en estado de ebriedad sin lesiones	0	0	0	1	0	0	0	1	0	0	0	0	2
Manejar en estado de ebriedad sin lesiones	0	1	0	0	1	2	2	2	1	3	1	0	13
Volcadura	1	0	0	0	0	0	0	0	0	0	1	0	2
Atropellamiento de persona	0	0	0	0	1	2	1	0	0	1	1	0	6
Por el bando	6	1	1	2	7	3	1	3	7	9	3	7	50
Por el bando con aliento a alcohol	0	0	2	2	1	0	0	0	0	2	1	2	10
Por el bando en estado de ebriedad	1	1	0	0	0	0	0	1	0	0	0	1	4
Daños	3	6	1	1	1	6	5	3	0	2	2	0	30
Riña sin lesiones	0	3	1	6	6	11	3	2	2	8	0	7	49
Riña con aliento a alcohol	1	0	0	4	0	0	0	3	0	1	1	3	13
Riña en estado de ebriedad	1	0	0	4	0	0	0	2	1	1	4	1	14
Robo	2	0	1	1	0	7	3	3	2	4	0	2	25
Intento de robo	0	0	0	1	0	0	0	0	0	0	2	2	5
Robo de vehículo	0	0	0	0	0	0	2	0	0	0	0	0	2
Atentado al pudor	0	0	0	0	0	0	0	0	1	0	0	0	1
Menor extraviado	3	2	0	3	2	1	0	1	7	1	0	5	25
Posesión de marihuana	2	0	0	0	3	0	0	1	0	1	7	0	14
Posesión de cristal	0	1	0	0	0	0	0	0	0	1	1	0	3
Posesión de drogas	0	0	0	0	1	1	0	0	0	0	0	2	4
Ebrio y rijoso	0	2	1	0	0	2	0	5	0	0	2	0	12
Ebrio e inmoral	0	0	0	0	2	1	1	0	1	0	0	0	5
Ingerir bebidas embriagantes	0	1	0	3	0	0	2	0	1	1	1	0	9
Ingerir bebidas embriagantes en vía pública	2	0	0	0	0	0	0	0	0	0	0	0	2
Ingerir bebidas embriagantes en vehículo	0	0	0	0	0	2	0	3	1	4	2	2	14
Graffiti	14	15	4	7	15	11	6	0	2	8	3	2	87
Drogadicto	2	0	1	0	0	0	0	1	1	5	0	4	14
Dinero falso	0	0	0	1	0	0	0	0	0	0	0	0	1
Introducirse a un domicilio	0	0	1	0	0	0	0	0	0	0	0	0	1
No acredita propiedad	0	0	0	0	0	0	0	0	0	2	0	0	2
Total	48	42	29	49	48	66	43	38	39	75	39	45	561

FUENTE: H. XIII Ayuntamiento de La Paz, Dirección General de Seguridad Pública, Policía Preventiva y Tránsito Municipal, Departamento de Medicina Legal.
La información estuvo validada por la Dr. Mario Jesús García Isais y María de Los Angeles Yuen Sánchez.
ELABORÓ: Patricia Mijares Ramírez.

Cuadro: III.2.13

Personal apto o no apto para puesto como Agente de Seguridad Pública, registrados por el departamento de Psicología en la Dirección General de Seguridad Pública, Policía Preventiva y Tránsito, en el municipio de La Paz, B.C.Sur, 2008

Mes	Aptos para puesto	No aptos para puesto	Total evaluados
Enero	41	8	49
Febrero	20	10	30
Marzo	9	10	19
Abril	6	7	13
Mayo	22	13	35
Junio	16	8	24
Julio	30	13	43
Agosto	41	32	73
Septiembre	18	19	37
Octubre	25	33	58
Noviembre	27	18	45
Diciembre	0	0	0
Total	255	171	426

FUENTE: H. XIII Ayuntamiento de La Paz, Dirección General de Seguridad Pública, Policía Preventiva y Tránsito Municipal, Departamento de Psicología.

La información estuvo validada por la Psicóloga Cynthia M. González Castillo y Psicóloga Beatriz Rodríguez Reyes.

ELABORÓ: Patricia Mijares Ramírez.

Cuadro: III.2.14

Principales causas de accidentes, registradas por la Coordinación de Educación Vial de la Dirección General de Seguridad Pública, Policía Preventiva y Tránsito en la ciudad de La Paz, B.C.Sur, 2008

Mes	Estado de ebriedad	Exceso de velocidad	No efectuó alto de disco	No guardó distancia	Pasarse luz de semáforo
Enero	21	16	63	33	17
Febrero	24	14	60	32	13
Marzo	17	24	66	30	13
Abril	28	19	66	34	13
Mayo	26	19	72	31	11
Junio	24	24	66	40	7
Julio	18	15	51	28	11
Agosto	33	21	55	32	11
Septiembre	24	11	58	27	8
Octubre	35	22	59	33	11
Noviembre	30	19	62	22	9
Diciembre	24	18	69	32	9
Total	304	222	747	374	133

Cuadro: III.2.14...

...Continuación

Mes	Invadir carril	No ceder paso a vehículo con preferencia	Otras causas	Total
Enero	28	6	36	220
Febrero	24	5	27	199
Marzo	30	13	37	230
Abril	34	20	39	253
Mayo	28	7	33	227
Junio	20	10	37	228
Julio	20	19	37	199
Agosto	40	12	28	232
Septiembre	28	10	38	204
Octubre	49	11	35	255
Noviembre	30	3	28	203
Diciembre	38	11	32	233
Total	369	127	407	2,683

FUENTE: H. XIII Ayuntamiento de La Paz, Dirección General de Seguridad Pública, Policía Preventiva y Tránsito Municipal, Coordinación de Educación Vial.

La información estuvo validada por la C. Julia Nuñez Sánchez.

ELABORÓ: Patricia Mijares Ramírez.

Cuadro: III.2.15

Edad y sexo de personas accidentadas, registradas por la Coordinación de Educación Vial de la Dirección General de Seguridad Pública, Policía Preventiva y Tránsito en la ciudad de La Paz, B.C.Sur, 2008

Mes	Edad			Total
	Mayores	Menores	Se ignora ^{1/}	
Enero	199	6	15	220
Febrero	174	6	19	199
Marzo	205	11	14	230
Abril	234	6	13	253
Mayo	206	5	16	227
Junio	206	10	12	228
Julio	185	7	7	199
Agosto	216	3	13	232
Septiembre	188	5	11	204
Octubre	212	10	33	255
Noviembre	172	8	23	203
Diciembre	211	5	17	233
Total	2,408	82	193	2,683

Cuadro: III.2.15...

...Continuación

Mes	Sexo			Total
	Masculino	Femenino	Se ignora ^{1/}	
Enero	169	36	15	220
Febrero	137	43	19	199
Marzo	173	43	14	230
Abril	189	51	13	253
Mayo	167	44	16	227
Junio	170	46	12	228
Julio	139	53	7	199
Agosto	182	37	13	232
Septiembre	139	54	11	204
Octubre	173	49	33	255
Noviembre	153	27	23	203
Diciembre	175	41	17	233
Total	1,966	524	193	2,683

FUENTE: H. XIII Ayuntamiento de La Paz, Dirección General de Seguridad Pública, Policía Preventiva y Tránsito Municipal, Coordinación de Educación Vial.

^{1/} Se ignora la edad y el sexo cuando las personas accidentadas se retiran del lugar sin registrarse.

La información estuvo validada por la C. Julia Nuñez Sánchez.

ELABORÓ: Patricia Mijares Ramírez.

Cuadro: III.2.16

Número de personas lesionadas y fallecidas, registradas por la Coordinación de Educación Vial de la Dirección General de Seguridad Pública y Tránsito en la ciudad de La Paz, B.C.Sur, 2008

Mes	Lesionadas	Fallecidas	Total
Enero	94	0	94
Febrero	82	1	83
Marzo	112	3	115
Abril	130	1	131
Mayo	128	3	131
Junio	92	0	92
Julio	93	0	93
Agosto	73	1	74
Septiembre	84	1	85
Octubre	77	1	78
Noviembre	82	2	84
Diciembre	107	3	110
Total	1,154	16	1,170

FUENTE: H. XIII Ayuntamiento de La Paz, Dirección General de Seguridad Pública, Policía Preventiva y Tránsito Municipal, Coordinación de Educación Vial.

La información estuvo validada por la C. Julia Nuñez Sánchez.

ELABORÓ: Patricia Mijares Ramírez.

Cuadro: III.2.17

Tipo de servicio y procedencia de vehículos accidentados, registrados por la Coordinación de Educación Vial de la Dirección General de Seguridad Pública, Policía Preventiva y Tránsito en la ciudad de La Paz, B.C.Sur, 2008

Mes	Servicio				Total
	Particular	Privado	Público	Se ignora	
Enero	195	8	2	15	220
Febrero	172	6	2	19	199
Marzo	211	5	1	13	230
Abril	241	0	0	12	253
Mayo	205	6	0	16	227
Junio	211	5	0	12	228
Julio	183	8	1	7	199
Agosto	209	7	4	12	232
Septiembre	188	4	2	10	204
Octubre	203	10	9	33	255
Noviembre	175	3	2	23	203
Diciembre	207	6	3	17	233
Total	2,400	68	26	189	2,683

Cuadro: III.2.17...

...Continuación

Mes	Procedencia			Total
	Local	Foráneo	Se ignora	
Enero	192	13	15	220
Febrero	169	12	18	199
Marzo	204	12	14	230
Abril	229	12	12	253
Mayo	198	13	16	227
Junio	204	12	12	228
Julio	173	19	7	199
Agosto	210	10	12	232
Septiembre	183	11	10	204
Octubre	207	15	33	255
Noviembre	169	11	23	203
Diciembre	211	5	17	233
Total	2,349	145	189	2,683

FUENTE: H. XIII Ayuntamiento de La Paz, Dirección General de Seguridad Pública, Policía Preventiva y Tránsito Municipal, Coordinación de Educación Vial.

La información estuvo validada por la C. Julia Nuñez Sánchez.

ELABORÓ: Patricia Mijares Ramírez.

Cuadro: III.2.18
Daños Materiales en accidentes de tránsito,
registrados por la Coordinación de
Educación Vial y el Área de Peritaje de la
Dirección General de Seguridad Pública,
Policía Preventiva y Tránsito en la ciudad de
La Paz, B.C.Sur, 2008

Mes	En pesos
Enero	3,604,800.00
Febrero	1,826,000.00
Marzo	3,494,100.00
Abril	4,398,200.00
Mayo	4,184,800.00
Junio	3,892,900.00
Julio	3,551,100.00
Agosto	3,991,600.00
Septiembre	3,368,400.00
Octubre	3,592,500.00
Noviembre	3,283,700.00
Diciembre	3,531,500.00
Total	42,719,600.00

FUENTE: H. XIII Ayuntamiento de La Paz, Dirección General de Seguridad Pública, Policía Preventiva y Tránsito Municipal, Coordinación de Educación Vial y Área de Peritaje.

La información estuvo validada por C. Julia Núñez Sánchez.

ELABORÓ: Patricia Mijares Ramírez.

Cuadro: III.2.19

Número y tipo de servicios registrados por el Departamento de Revisión Electromecánica en la Dirección de Seguridad Pública, Policía Preventiva y Tránsito en la ciudad de La Paz, B.C.Sur, 2008

Tipo de servicio	Enero	Febrero	Marzo	Abril	Mayo	Junio	Julio	Agosto	Septiembre	Octubre	Noviembre	Diciembre	Total
Revista de automóvil	1,526	1,710	3,695	3,070	4,619	1,765	2,121	1,496	540	519	290	385	21,736
Revista de pick-up	726	1,311	2,207	1,967	2,295	623	761	552	271	270	128	119	11,230
Revista de prestadores de servicio	14	5	19	13	4	27	1	86	2	2	1	0	174
Revista de motocicleta	13	67	90	17	34	5	16	7	3	5	0	1	258
Permisos para circular sin placas	256	255	182	229	263	192	189	177	172	141	150	211	2,417
Placas demostradoras	12	4	17	11	17	2	4	0	9	4	4	0	84
Placas de automóvil	1,509	1,134	1,227	1,404	1,398	1,174	1,471	1,165	803	781	580	746	13,392
Placas de pic-up	605	565	528	644	558	527	511	446	345	399	286	264	5,678
Placas de motocicleta	26	38	43	33	38	17	22	25	16	20	145	21	444
Placas de remolque	9	7	4	10	11	5	6	13	2	3	8	3	81
Alta por cambio de unidad	37	39	33	58	30	50	75	66	17	31	37	42	515
Total	4,733	5,135	8,045	7,456	9,267	4,387	5,177	4,033	2,180	2,175	1,629	1,792	56,009

FUENTE: H. XIII Ayuntamiento de La Paz, Dirección General de Seguridad Pública, Policía Preventiva y Tránsito Municipal, Departamento de Revisión Electromecánica.
La información estuvo validada por el C. Miguel Cervantes González Rubio.
ELABORÓ: Patricia Mijares Ramírez.

Cuadro: III.2.20

Número total de boletas de licencias, tarjetas de circulación y placas pagadas y en garantía entregadas a sus propietarios y total de vehículos liberados, registrados por el Departamento de Infracciones en la Dirección General de Seguridad Pública, Policía Preventiva y Tránsito en el municipio de La Paz, B.C.Sur, 2008

Mes	Boletas pagadas y en garantía			Total de vehículos liberados
	Licencias	Tarjetas de circulación	Placas	
Enero	133	88	126	70
Febrero	111	70	92	61
Marzo	74	36	86	85
Abril	95	63	107	79
Mayo	50	16	53	117
Junio	94	15	106	249
Julio	118	31	130	190
Agosto	103	22	124	195
Septiembre	92	16	115	214
Octubre	101	30	65	248
Noviembre	75	25	85	157
Diciembre	66	41	61	212
Total	1,112	453	1,150	1,877

FUENTE: H. XIII Ayuntamiento de La Paz, Dirección General de Seguridad Pública, Policía Preventiva y Tránsito Municipal, Departamento de Infracciones.
La información estuvo validada por la C. María de Lourdes González Pérez.
ELABORÓ: Patricia Mijares Ramírez.

Cuadro: III.2.21

Trámites realizados por el Departamento de Jubilados y Pensionados, Tercera edad y Discapacitados en la Dirección General de Seguridad Pública, Policía Preventiva y Tránsito en el municipio de La Paz, B.C.Sur, 2008

Trámites	Julio	Agosto	Septiembre	Octubre	Noviembre	Diciembre	Total
Placas de camión	32	20	14	9	17	13	105
Placas de automovil	116	67	68	64	32	45	392
Revistas de camión	128	53	23	19	15	35	273
Revistas de automovil	443	315	158	162	108	82	1,268
Licencias de automovil	137	133	93	126	102	130	721
Infracciones	98	42	28	64	50	28	310
Tenencia			8	6	4	7	25
Cambio			12	7	11	9	39
Baja			19	29	18	16	82
Total	954	630	423	486	357	365	3,215

FUENTE: H. XIII Ayuntamiento de La Paz, Dirección General de Seguridad Pública, Policía Preventiva y Tránsito Municipal, Departamento de Jubilados y Pensionados, Tercera edad y Discapacitados.

OBSERVACIONES:

A partir del mes de julio del 2008, el departamento cambió de titular, por lo que, fue modificado el formato de la estadística. La información de los meses de enero a junio del 2008, no se tiene disponible. La información estuvo validada por la C. Profra. Margarita Cervantes Chávez. ELABORÓ: Patricia Mijares Ramírez.

Cuadro: III.2.22

Personas atendidas por tipo de institución en el Departamento de Jubilados y Pensionados, Tercera edad y Discapacitados en la Dirección General de Seguridad Pública, Policía Preventiva y Tránsito en el municipio de La Paz, B.C.Sur, 2008

Instituciones	Julio	Agosto	Septiembre	Octubre	Noviembre	Diciembre	Total
ISSSTE	219	207	112	139	80	115	872
INSEN	270	208	135	146	118	201	1,078
IMSS	94	82	37	51	24	26	314
ISSFAM	45	24	23	18	10	17	137
DIF	26	13	5	12	12	21	89
CFE	1	3	6	2	3	2	17
PEMEX	1	0	0	0	0	0	1
BANRURAL	1	0	0	0	0	0	1
BANAMEX	0	0	0	0	0	1	1
UABCS	2	1	0	0	0	0	3
BANOBRAS	0	0	0	0	3	1	4
BANCOMER	0	1	0	0	0	0	1
TELMEX	0	4	0	0	1	0	5
SEDESOL	0	7	19	18	13	12	69
Total	659	550	337	386	264	396	2,592

FUENTE: H. XIII Ayuntamiento de La Paz, Dirección General de Seguridad Pública, Policía Preventiva y Tránsito Municipal, Departamento de Jubilados y Pensionados, Tercera edad y Discapacitados.

OBSERVACIONES:

A partir del mes de julio del 2008, el departamento cambió de titular, por lo que, fue modificado el formato de la estadística. La información de los meses de enero a junio del 2008, no se tiene disponible.

ISSSTE: Instituto de Seguridad y Servicios Sociales de los Trabajadores del Estado.

INSEN: Instituto Nacional de la Senectud.

IMSS: Instituto Mexicano del Seguro Social.

ISSFAM: Instituto de Seguridad Social para las Fuerzas Armadas Mexicanas.

DIF: Desarrollo Integral para la Familia

CFE: Comisión Federal de Electricidad.

PEMEX: Petróleos Mexicanos.

BANRURAL: Banco Rural.

UABCS: Universidad Autónoma de B.C.Sur.

BANCOMER: Banco Comercial.

TELMEX: Teléfonos de México.

SEDESOL: Secretaría de Desarrollo Social.

La información estuvo validada por la C. Profra. Margarita Cervantes Chávez.

ELABORÓ: Patricia Mijares Ramírez.

Cuadro: III.2.23

Licencias expedidas y renovadas por tipo, registradas por el Departamento de Licencias en la Dirección General de Seguridad Pública, Policía Preventiva y Tránsito, en el municipio de La Paz, B.C.Sur, 2008

Mes	Automovilista		Chofer		Motociclista		Permiso a menores	Total
	Expedidas	Renovadas	Expedidas	Renovadas	Expedidas	Renovadas		
Enero	684	1,029	102	169	34	5		2,023
Febrero	549	704	106	169	24	7		1,559
Marzo	668	993	83	133	20	4		1,901
Abril	600	1,131	152	251	31	5		2,170
Mayo	684	1,543	75	239	22	7	123	2,693
Junio	622	1,028	93	270	19	18	94	2,144
Julio	698	1,528	88	297	19	7	137	2,774
Agosto	536	1,224	89	230	15	13	84	2,191
Septiembre	458	778	113	176	12	6	90	1,633
Octubre	363	926	80	171	14	9	102	1,665
Noviembre	287	791	63	201	16	8	82	1,448
Diciembre	466	1,176	100	182	19	17	120	2,080
Total	6,615	12,851	1,144	2,488	245	106	832	24,281

FUENTE: H. XIII Ayuntamiento de La Paz, Dirección General de Seguridad Pública, Policía Preventiva y Tránsito Municipal, Departamento de Licencias.

OBSERVACIONES:

A partir del mes de mayo empiezan a registrarse en este departamento los *Permisos a menores*.

La información estuvo validada por el C. Luis Ramón Murillo Barrientos.

ELABORÓ: Patricia Mijares Ramírez.

Cuadro: III.2.24

Total de licencias expedidas y renovadas, registradas por el Departamento de Licencias en la Dirección General de Seguridad Pública, Policía Preventiva y Tránsito, en el municipio de La Paz, B.C.Sur, 2008

Mes	Expedidas	Renovadas	Total
Enero	820	1,203	2,023
Febrero	679	880	1,559
Marzo	771	1,130	1,901
Abril	783	1,387	2,170
Mayo	781	1,789	2,570
Junio	734	1,316	2,050
Julio	805	1,832	2,637
Agosto	640	1,467	2,107
Septiembre	583	960	1,543
Octubre	457	1,106	1,563
Noviembre	366	1,000	1,366
Diciembre	585	1,375	1,960
Total	8,004	15,445	23,449

FUENTE: H. XIII Ayuntamiento de La Paz, Dirección General de Seguridad Pública, Policía Preventiva y Tránsito Municipal, Departamento de Licencias.

OBSERVACIONES:

No se toman en cuenta los *Permisos a menores*.

La información estuvo validada por el C. Luis Ramón Murillo Barrientos.

ELABORÓ: Patricia Mijares Ramírez.

Cuadro: III.2.25

Total de licencias expedidas y renovadas de automovilista, chofer y motociclista, registradas por el Departamento de Licencias en la Dirección General de Seguridad Pública, Policía Preventiva y Tránsito, en el municipio de La Paz, B.C.Sur, 2008

Mes	Automovilista	Chofer	Motociclista	Permiso a menores	Total
Enero	1,713	271	39		2,023
Febrero	1,253	275	31		1,559
Marzo	1,661	216	24		1,901
Abril	1,731	403	36		2,170
Mayo	2,227	314	29	123	2,693
Junio	1,650	363	37	94	2,144
Julio	2,226	385	26	137	2,774
Agosto	1,760	319	28	84	2,191
Septiembre	1,236	289	18	90	1,633
Octubre	1,289	251	23	102	1,665
Noviembre	1,078	264	24	82	1,448
Diciembre	1,642	282	36	120	2,080
Total	19,466	3,632	351	832	24,281

FUENTE: H. XIII Ayuntamiento de La Paz, Dirección General de Seguridad Pública, Policía Preventiva y Tránsito Municipal, Departamento de Licencias.

OBSERVACIONES:

A partir del mes de mayo empiezan a registrarse en este departamento los *Permisos a menores*.

La información estuvo validada por el C. Luis Ramón Murillo Barrientos.

ELABORÓ: Patricia Mijares Ramírez.

Cuadro: III.2.26
Número y tipo de choques, registrados por la Coordinación de Educación Vial y el Área de Peritaje en la Dirección General de Seguridad Pública, Policía Preventiva y Tránsito en el municipio de La Paz, B.C.Sur, 2008

Tipo	Enero	Febrero	Marzo	Abril	Mayo	Junio	Julio	Agosto	Septiembre	Octubre	Noviembre	Diciembre	Total
Choque entre vehículos	171	164	176	206	165	165	147	184	157	193	153	185	2,066
Choque entre vehículos y contra objeto fijo	3	4	2	6	11	4	7	4	3	7	5	7	63
Choque con objeto fijo	18	14	22	22	20	22	16	17	12	20	10	9	202
Volcadura	15	9	10	6	9	14	6	14	10	16	9	7	125
Choque entre vehículos y volcadura	0	0	1	0	0	0	0	0	0	0	0	0	1
Atropellamiento	8	4	7	10	5	1	5	0	2	0	0	0	42
Caída de persona	0	1	2	1	1	1	0	0	0	0	0	0	6
Derribar cables	0	0	0	0	0	0	0	1	0	0	0	0	1
Salida de camino	3	2	4	2	5	3	3	1	5	3	5	7	43
Choque con semoviente	2	1	0	0	0	0	1	0	0	1	1	0	6
Salida de camino y volcadura	0	0	4	0	0	0	0	0	0	0	0	0	4
Choque entre vehículos y atropellamiento	0	0	1	0	0	0	0	0	0	0	0	0	1
Caída de persona con vehículo en movimiento	0	0	0	0	0	0	1	0	1	0	0	0	2
Choque contra bicicleta	0	0	0	0	2	0	4	1	1	3	5	2	18
Choque contra peatón	0	0	0	0	5	9	4	4	4	5	7	5	43
Choque contra motocicleta	0	0	0	0	4	9	5	6	9	7	8	10	58
Choque entre objeto fijo y volcadura	0	0	1	0	0	0	0	0	0	0	0	0	1
Choque contra vehículo de emergencia	0	0	0	0	0	0	0	0	0	0	0	1	1
Total	220	199	230	253	227	228	199	232	204	255	203	233	2,683

FUENTE: H. XIII Ayuntamiento de La Paz, Dirección General de Seguridad Pública, Policía Preventiva y Tránsito Municipal, Coordinación de Educación Vial y Área de Peritaje.
La información estuvo validada por la C. Julia Nuñez Sánchez.
ELABORÓ: Patricia Mijares Ramírez.

Cuadro: III.2.27

Emplacamiento y revisados a vehículos, motocicletas y remolques, registrados por el Departamento de Placas en la Dirección General de Seguridad Pública, Policía Preventiva y Tránsito, en el municipio de La Paz, B.C.Sur, 2008

Tipo/mes	Enero	Febrero	Marzo	Abril	Mayo	Junio	Julio	Agosto	Septiembre	Octubre	Noviembre	Diciembre	Total
Emplacamiento a particulares	1,286	1,061	1,130	1,306	1,179	1,044	1,096	894	722	761	615	650	11,744
Vehículos nacionales	451	429	442	459	438	384	361	264	238	290	247	280	4,283
Vehículos fronterizos	758	560	606	763	661	630	691	604	452	418	332	337	6,812
Motocicletas	29	38	34	24	37	17	23	18	17	20	13	27	297
Remolque nacional	6	2	2	14	4	2	3	4	3	4	7	2	53
Remolque fronterizo	2	4	1	1	0	2	1	0	0	0	1	1	13
Demostradoras (Yardas)	40	28	45	45	39	9	17	4	12	29	15	3	286
Emplacamiento a servicio público	28	28	18	26	27	25	27	30	8	17	17	49	300
Vehículos nacionales	21	18	8	10	13	10	14	19	2	10	10	37	172
Vehículos fronterizos	7	10	10	16	14	15	13	11	6	7	7	12	128
Permisos provisionales	1,100	899	858	936	1,027	869	910	806	770	755	745	904	10,579
Para circular sin placas	1,084	884	842	919	1,004	852	880	784	747	726	721	889	10,332
Para circular con una placa	16	15	16	17	23	17	30	22	23	29	24	15	247
Bajas	2,049	1,624	1,561	2,055	2,036	1,810	2,048	1,858	1,458	1,419	1,249	1,445	20,612
De placas	837	685	638	915	838	783	890	854	572	576	484	609	8,681
De placas por canje	1,212	939	923	1,140	1,198	1,027	1,158	1,004	886	843	765	836	11,931
Revisado anual a particulares	4,622	4,944	8,727	7,983	10,481	4,873	5,720	3,918	2,357	2,191	1,610	1,777	59,203
Vehículos nacionales	1,539	2,109	3,682	3,199	2,851	1,273	1,351	1,016	694	671	501	585	19,471
Vehículos fronterizos	3,083	2,835	5,045	4,784	7,630	3,600	4,369	2,902	1,663	1,520	1,109	1,192	39,732
Revisado anual a servicio público	43	149	102	130	231	257	177	166	33	42	45	45	1,420
Vehículos nacionales	22	33	23	45	46	47	61	80	8	21	15	33	434
Vehículos fronterizos	21	116	79	85	185	210	116	86	25	21	30	12	986
Revisado de vigencia anual	73	125	133	155	92	42	40	71	25	32	31	43	862
Motocicletas	50	112	100	92	75	29	28	47	20	26	18	36	633
Remolque nacional	18	8	26	58	15	9	11	24	5	6	12	6	198
Remolque fronterizo	5	5	7	5	2	4	1	0	0	0	1	1	31

FUENTE: H. XIII Ayuntamiento de La Paz, Dirección General de Seguridad Pública, Policía Preventiva y Tránsito Municipal, Departamento de Placas.
La información estuvo validada por la C. Gregoria Castillo Romero.
ELABORÓ: Patricia Mijares Ramírez.

Cuadro: III.2.28
Número de servicios de vigilancia a eventos y servicios por contrato, registrados por el Área Comercial en la Dirección General de Seguridad Pública y Tránsito, en la ciudad de La Paz, B.C.Sur, 2008

Mes	Número de servicios	Servicio por contrato		
		Empresas	Particulares	Total
Enero	76	51	1	52
Febrero	135	51	1	52
Marzo	123	54	1	55
Abril	91	54	1	55
Mayo	126	54	1	55
Junio	96	56	1	57
Julio	144	55	1	56
Agosto	93	56	1	57
Septiembre	98	54	0	54
Octubre	134	55	0	55
Noviembre	121	56	0	56
Diciembre	98	57	0	57
Total	1,335	653	8	661

FUENTE: H. XIII Ayuntamiento de La Paz, Dirección General de Seguridad Pública, Policía Preventiva y Tránsito Municipal , Área Comercial.

OBSERVACIONES:

Para los meses de septiembre a diciembre no se registraron *Servicios por contrato a particulares*.

Los servicios de vigilancia o REFORCES consisten en dar vigilancia en eventos sociales, deportivos y bailes populares los cuales son contratados por hora y por elemento. La elección del número de elementos a contratar se basa en el lugar del evento y en el número de personas que asistirán. La forma de pago es al momento de que el contratante acude a las oficinas a solicitar el servicio. Los servicios por contrato son los que se realizan con empresas y/o particulares, para salvaguardar sus instalaciones. Se realizan con un periodo de 6 meses de vigencia del contrato, con horarios de 8 o 12 horas según convenga al contratante, la forma de pago es mensual.

La información estuvo validada por la C. Claudia Selene Ayub Benitez.

ELABORÓ: Patricia Mijares Ramírez.

Cuadro: III.2.29

Total de boletas elaboradas, registradas por el Departamento de Vialidad en la Dirección General de Seguridad Pública, Policía Preventiva y Tránsito, en la ciudad de La Paz, B.C.Sur, 2008

Mes	Operativos de revisión vehicular	Operativo sobre vigilancia	Turno normal	total
Enero	182	131	2,726	3,039
Febrero	121	124	2,100	2,345
Marzo	418	126	2,052	2,596
Abril	0	117	2,214	2,331
Mayo	2,644	155	2,293	5,092
Junio	2,302	525	2,771	5,598
Julio	6,193	464	1,293	7,950
Agosto	2,701	427	2,121	5,249
Septiembre	1,332	281	2,650	4,263
Octubre	3,752	336	1,576	5,664
Noviembre	1,648	401	2,097	4,146
Diciembre	0	354	2,066	2,420
Total	21,293	3,441	25,959	50,693

FUENTE: H. XIII Ayuntamiento de La Paz, Dirección General de Seguridad Pública, Policía Preventiva y Tránsito Municipal, Departamento de Vialidad.

La información estuvo validada por el C. Rafaél Manríquez Márquez.

ELABORÓ: Patricia Mijares Ramírez.

Cuadro: III.2.30

Total de garantías elaboradas, registradas por el Departamento de Vialidad en la Dirección General de Seguridad Pública, Policía Preventiva y Tránsito, en la ciudad de La Paz, B.C.Sur, 2008

Categoría	Turno normal	Operativo de revisión vehicular y prevención del delito	Operativo antialcoholes	total
Licencias	640	515	83	1,238
Placas	161	152	26	339
Vehiculos	893	326	81	1,300
Tarjetas de circulación	322	61	54	437
Boletas firmadas	13,951	20,239	3,197	37,387
A Quien corresponda	9,992	0	0	9,992
Total	25,959	21,293	3,441	50,693

FUENTE: H. XIII Ayuntamiento de La Paz, Dirección General de Seguridad Pública, Policía Preventiva y Tránsito Municipal, Departamento de Vialidad.

La información estuvo validada por el C. Rafaél Manríquez Márquez.

ELABORÓ: Patricia Mijares Ramírez.

Cuadro: III.2.31

Boletas elaboradas en turno normal, registradas por el Departamento de Vialidad en la Dirección General de Seguridad Pública, Policía Preventiva y Tránsito, en la ciudad de La Paz, B.C.Sur, 2008

Mes	Licencias	Tarjeta de circulación	Placas	Vehículos	Firmadas	A quien corresponda	total
Enero	73	14	75	69	1,284	1,211	2,726
Febrero	69	14	75	26	1,240	676	2,100
Marzo	56	16	81	17	1,267	615	2,052
Abril	57	17	67	37	1,399	637	2,214
Mayo	30	12	67	31	1,132	1,021	2,293
Junio	57	7	90	26	1,070	1,521	2,771
Julio	21	4	54	10	624	580	1,293
Agosto	45	9	95	22	1,226	724	2,121
Septiembre	88	17	94	29	1,398	1,024	2,650
Octubre	50	10	65	16	1,000	435	1,576
Noviembre	53	21	81	16	1,134	792	2,097
Diciembre	41	20	49	23	1,177	756	2,066
Total	640	161	893	322	13,951	9,992	25,959

FUENTE: H. XIII Ayuntamiento de La Paz, Dirección General de Seguridad Pública, Policía Preventiva y Tránsito Municipal, Departamento de Vialidad.

La información estuvo validada por el C. Rafaél Manríquez Márquez.

ELABORÓ: Patricia Mijares Ramírez.

Cuadro: III.2.32

Garantías de operativo de revisión vehicular y prevención del delito, registradas por el Departamento de Vialidad en la Dirección General de Seguridad Pública, Policía Preventiva y Tránsito, en la ciudad de La Paz, B.C.Sur, 2008

Mes	Licencias	Tarjeta de circulación	Placas	Vehículos	Firmadas	Total
Enero	6	1	2	1	172	182
Febrero	2	3	3	0	113	121
Marzo	13	7	8	0	390	418
Abril	0	0	0	0	0	0
Mayo	42	31	32	10	2,529	2,644
Junio	48	10	22	14	2,208	2,302
Julio	168	34	121	20	5,850	6,193
Agosto	79	21	56	9	2,536	2,701
Septiembre	33	13	22	0	1,264	1,332
Octubre	81	23	40	5	3,603	3,752
Noviembre	43	9	20	2	1,574	1,648
Diciembre	0	0	0	0	0	0
Total	515	152	326	61	20,239	21,293

FUENTE: H. XIII Ayuntamiento de La Paz, Dirección General de Seguridad Pública, Policía Preventiva y Tránsito Municipal, Departamento de Vialidad.

La información estuvo validada por el C. Rafaél Manríquez Márquez.

ELABORÓ: Patricia Mijares Ramírez.

Cuadro: III.2.33

Garantías de operativo antialcoholes y sobre vigilancia, registradas por el Departamento de Vialidad en la Dirección General de Seguridad Pública, Policía Preventiva y Tránsito, en la ciudad de La Paz, B.C.Sur, 2008

Mes	Licencias	Tarjeta de circulación	Placas	Vehículos	Firmadas	Total
Enero	4	1	5	1	120	131
Febrero	2	2	1	0	119	124
Marzo	5	2	3	2	114	126
Abril	2	1	3	1	110	117
Mayo	8	0	6	6	135	155
Junio	12	1	18	15	479	525
Julio	10	4	13	3	434	464
Agosto	5	4	10	5	403	427
Septiembre	10	4	4	2	261	281
Octubre	12	4	6	4	310	336
Noviembre	8	1	7	6	379	401
Diciembre	5	2	5	9	333	354
Total	83	26	81	54	3,197	3,441

FUENTE: H. XIII Ayuntamiento de La Paz, Dirección General de Seguridad Pública, Policía Preventiva y Tránsito Municipal, Departamento de Vialidad.

La información estuvo validada por el C. Rafael Manríquez Márquez.

ELABORÓ: Patricia Mijares Ramírez.

Cuadro: III.2.34

Servicios realizados por la Unidad Jurídica por bimestre en el municipio de la Paz, B.C.Sur, mayo-diciembre, 2008

Servicios	Mayo-junio	Julio-Agosto	Septiembre-October	Noviembre-Diciembre
Asesorías al público en general	66	45	85	75
Asesorías a dependencias municipales	50	36	236	180
Asesorías a regidores	44	20	85	70
Dictámenes y/o puntos de acuerdo	4	2	4	5
Expedientes de juicios de amparo concluidos	2	0	1	4
Expedientes de juicios de amparo en proceso	14	21	40	37
Iniciativas de legislación	0	1	0	0
Reglamentos en revisión	0	2	2	2
Elaboración y/o análisis de contratos y convenios	10	13	30	9

FUENTE: H. XIII Ayuntamiento de La Paz, Unidad Jurídica Municipal.

OBSERVACIONES:

La dependencia empieza el registro de información a partir del mes de mayo.

La información estuvo validada por Sheily Arianel Amparán Vázquez.

ELABORÓ: Patricia Mijares Ramírez.

Cuadro: III.2.35

Número de personas atendidas y beneficiadas por los programas de atención DIF, registradas en el municipio de La Paz, B. C. Sur, 2008

Programa	Enero	Febrero	Marzo	Abril	Mayo	Junio	Julio	Agosto	Septiembre	Octubre	Noviembre	Diciembre	Total
PROPADETIUM ^{1/}	53	47	270	414	414	146	36	76	105	86	45	240	1,932
Población atendida por delegaciones	171	836	315	441	205	471	175	175	11	74	143	82	3,099
Prevención y atención integral de embarazo en adolescentes	30	89	32	34	45	110	0	40	88	83	65	37	653
Prevención de adicciones (Programa Chimalli)	273	205	313	45	22	92	0	129	188	214	338	347	2,166
Trabajo social	61	72	178	40	48	83	0	0	285	0	738	147	1,652
Apoyo al adulto mayor	40	67	130	30	21	276	18	20	715	105	273	115	1,810
Apoyo a personas con discapacidad	31	42	98	30	26	29	0	0	110	240	113	32	751
Procuraduría de la Defensa del Menor y la Familia	294	402	395	395	474	486	382	356	334	455	490	200	4,663
Talleres, cursos y otros	2,905	2,713	2,200	2,997	2,495	2,455	1,122	468	2,353	1,383	2,922	1,966	25,979
Equidad de género	336	540	595	614	1,008	422	0	535	682	84	1,586	402	6,804
Coordinación de jóvenes	35	60	27	74	95	66	23	170	279	379	167	65	1,440
Derecho de los niños	0	0	0	207	167	177	0	0	28	97	165	165	1,006
Comunidad diferente	0	0	0	158	158	130	0	38	104	2,148	106	278	3,120
Hábitat	0	0	0	0	0	0	0	0	400	400	930	922	2,652
Rescate de espacios públicos	0	0	0	0	0	0	0	0	1,135	739	382	416	2,672
Activación física	0	0	0	45	78	40	0	0	57	85	107	52	464
Total	4,229	5,073	4,553	5,524	5,256	4,983	1,756	2,007	6,874	6,572	8,570	5,466	60,863

FUENTE: H. XIII Ayuntamiento de La Paz, Desarrollo Integral de la Familia (DIF).

1/ Programa de Prevención, Atención, Desaliento y Erradicación del Trabajo Infantil Urbano Marginal.

OBSERVACIONES:

CHIMALLI: Modelo Preventivo de Riesgos Psicosociales para Menores Adolescentes y sus Familias.

La información estuvo validada por la C. Juana Gavarain García.

ELABORÓ: Liliانا Bareño Villa.

Cuadro: III.2.36

Apoyos asistenciales, registrados por el DIF, en el municipio de La Paz, B. C. Sur, 2008

Mes	Raciones alimentarias a sujetos y familias vulnerables	Desayunos fríos en jardines de niños	Desayunos fríos en primarias	Programa de desayunos calientes entregados	Desayunadores ^{1/}	Total
Enero	0	2,410	6,864	11,847	11,400	32,521
Febrero	2,112	3,860	5,814	11,839	15,335	38,960
Marzo	7,063	7,875	13,165	5,899	7,720	41,722
Abril	250	3,040	5,400	11,837	14,310	34,837
Mayo	95	n.d.	n.d.	12,774	10,800	23,669
Junio	n.d.	0	0	12,199	12,940	25,139
Julio	0	0	0	0	0	0
Agosto	6,495	1,200	1,080	4,315	6,390	19,480
Septiembre	4,286	4,098	6,780	18,455	12,120	45,739
Octubre	4,083	1,528	5,740	24,528	13,800	49,679
Noviembre	3,701	2,700	2,532	19,232	14,880	43,045
Diciembre	3,278	0	120	9,334	8,400	21,132
Total	31,363	26,711	47,495	142,259	128,095	375,923

FUENTE: H. XIII Ayuntamiento de La Paz, Desarrollo Integral de la Familia (DIF).

1/ Se refiere a espacios físicos destinados a otorgar raciones alimenticias, principalmente en las comunidades rurales.

La información estuvo validada por la C. Juana Gavaín García.

N.d. No disponible.

ELABORÓ: Liliana Bareño Villa.

Cuadro: III.2.37

Número de becas académicas a menores trabajadores y a menores en riesgo, registrados por el DIF, en el municipio de La Paz, B. C. Sur, 2008

Mes	Becas a menores trabajadores	Becas a menores en riesgo	Total
Enero	39	12	51
Febrero	36	12	48
Marzo	39	12	51
Abril	39	12	51
Mayo	39	12	51
Junio	39	12	51
Julio	39	12	51
Agosto	39	12	51
Septiembre	39	12	51
Octubre	39	12	51
Noviembre	39	12	51
Diciembre	39	12	51

FUENTE: H. XIII Ayuntamiento de La Paz, Desarrollo Integral de la Familia (DIF).

La información estuvo validada por la C. Juana Gavaín García.

ELABORÓ: Liliana Bareño Villa.

Cuadro: III.2.38

Servicios realizados por la Unidad de Mejora Regulatoria e Innovación Gubernamental, en el municipio de la Paz, B.C.Sur, 2008

Servicios	Mayo	Junio	Julio	Agosto	Septiembre	Octubre	Noviembre	Diciembre	Total
Total de solicitudes de quejas y sugerencias recibidas/			91	41	48	95	35	21	331
Número de solicitudes recibidas por teléfono (llamadas)			89	32	9	45	23	10	208
Número de solicitudes recibidas por buzón virtual (mail)			2	7	36	23	1	1	70
Número de solicitudes recibidas por buzón presencial (boletas)			0	2	3	27	11	10	53
Número de solicitudes turnadas por dependencia (oficio)			62	34	42	41	13	4	196
Número de solicitudes atendidas por dependencia (oficio)			16	8	32	38	13	4	111
Número de estudios de opinión pública realizados (estudio)/	1	2	2	0	2	0	1	1	9
Total de personas encuestadas por sexo	566	605	492	0	856	0	110	568	3,197
Mujeres	256	196	167	0	527	0	54	316	1,516
Hombres	310	409	325	0	329	0	56	252	1,681
Total de personas por edad	566	605	492	0	856	0	110	568	3,197
Jóvenes	151	318	130	0	220	0	20	546	1,385
Adultos	415	287	362	0	636	0	90	22	1,812
Número de proyectos formulados	2	2	2	2	2	2	2	1	15

FUENTE: H. XIII Ayuntamiento de La Paz, Unidad de Mejora Regulatoria e Innovación Gubernamental.

1/ Para el mes de mayo y junio la dependencia no reporta información ya que el programa inicia en el mes de julio del 2008.

2/ Para el mes de mayo se refiere a encuesta sobre autoridades municipales auxiliares, realizada en Todos Santos y Los Barriles; para el mes de junio se realizó estudio de opinión a las colonias populares Navarro Rubio, Agustín Olachea y Ciudad del Cielo, y a instalaciones deportivas; para el mes de julio, sobre calidad del servicio en Tránsito Municipal y en el Palacio Municipal; para el mes de agosto la dependencia no especifica el tipo de estudio realizado; para el mes de septiembre, estudio de encuesta a la escuela de música y necesidades de capacitación; para noviembre sobre la calidad del servicio del Organismo Operador Municipal del Sistema de Agua Potable y Alcantarillado de La Paz (OOMSAPAS); y para el mes de diciembre se refiere a encuesta sobre la juventud paceña.

3/ La Unidad se creó con ésta nueva administración, por lo que no existe información de los meses de enero a abril.

La información estuvo validada por la Ing. Paula Jara San Martín

ELABORÓ: Patricia Mijares Ramírez.

Cuadro: III.2.39

Actividades realizadas por el Instituto Municipal de la Mujer de la Dirección General de Desarrollo Social y Económico en el municipio de La Paz, B.C.Sur, 2008

Actividades	Enero	Febrero	Marzo	Abril	Mayo	Junio	Julio	Agosto	Septiembre	Octubre	Noviembre	Diciembre	Total
Número total de talleres	5	10	10	12	9	6	1	5	8	8	4	0	78
Sensibilización a funcionarios de los tres niveles de gobierno	0	0	0	0	0	0	1	1	1	2	1	0	6
Sensibilización a nivel secundari:	2	4	2	3	2	3	0	3	3	3	3	0	28
Sensibilización en zona rural	2	4	4	5	3	1	0	1	2	1	0	0	23
Sensibilización a nivel preparatori	1	2	4	4	4	2	0	0	2	2	0	0	21
Número total de participaciones	2	0	0	0	0	2	2	3	2	3	5	0	19
Programas de espacios público:	1	0	0	0	0	0	0	0	0	0	1	0	2
Programas de INMUJERES	1	0	0	0	0	0	0	0	0	0	1	0	2
Programas HÁBITAT	0	0	0	0	0	0	0	1	0	0	0	0	1
Jornadas de integración comunitari:	0	0	0	0	0	2	2	2	2	3	3	0	14
Número total de proyectos	3	0	2	0	1	0	0	0	0	0	0	3	9
Proyectos productivos para mujere	1	0	1	0	1	0	0	0	0	0	0	0	3
Proyectos de sensibilización	2	0	1	0	0	0	0	0	0	0	0	3	6
Número total de capacitaciones	9	21	9	11	21	15	21	21	21	18	19	17	203
A favor de la salud de la muje	1	8	5	5	8	0	10	8	8	8	8	5	74
A favor de los derechos de la muje	6	12	2	2	8	10	5	8	5	5	5	7	75
A favor de los derechos de la mujer embarazada	2	1	2	4	5	5	6	5	8	5	6	5	54
Módulos de atención a víctimas de violencia	1	0	0	0	0	0	1	1	1	1	1	1	7
Eventos en pro de la prevención en la salud y sensibilización	2	2	4	3	2	0	2	2	3	2	2	2	26
Reuniones de trabajo con el consejo consultivo	0	1	0	1	0	1	0	1	0	1	0	1	6
Programas para mujeres con discapacidades	1	0	0	1	0	0	0	0	0	1	1	0	4

FUENTE: H. XIII Ayuntamiento de La Paz, Dirección General de Desarrollo Social y Económico, Instituto Municipal de la Mujer.
La información estuvo validada por el C. Rubén Núñez Yepiz.
ELABORÓ: Patricia Mijares Ramírez.

Cuadro: III.2.40

Actividades registradas por la Dirección de Cultura y Acción Cívica, en el municipio de La Paz, B. C. Sur, 2008

Actividad	Enero	Febrero	Marzo	Abril	Mayo	Junio	Julio	Agosto	Septiembre	Octubre	Noviembre	Diciembre	Total
Recitales-conciertos	0	0	0	0	0	4	2	1	4	0	0	0	11
Videocine	2	3	3	4	2	0	0	1	3	5	6	2	31
Proyecciones audiovisuales	0	0	0	0	0	0	0	0	0	0	0	0	0
Exposiciones	0	2	0	0	0	4	1	2	1	5	3	1	19
Conferencias	0	0	0	0	1	1	2	0	1	2	1	0	8
Teatro guiñol	0	0	0	0	0	0	0	0	0	0	0	0	0
Poesía	0	0	0	0	0	0	0	0	0	0	0	0	0
Teatro	0	9	0	0	0	1	1	2	0	1	3	0	17
Música	75	107	27	68	82	12	10	10	14	15	10	14	444
Danza	7	40	9	4	15	8	10	9	8	9	13	7	139
Talleres	3	5	3	3	5	5	6	8	1	6	4	3	52
Actividades recreativas	0	0	0	0	0	0	0	11	0	0	0	0	11
Concursos musicales	0	0	0	0	1	0	0	0	0	0	0	0	1
Concursos literarios	0	0	0	0	0	0	0	1	0	0	0	0	1
Presentaciones especiales	0	0	0	0	0	0	0	2	0	0	0	0	2
Presentaciones literarias	0	1	1	0	1	3	3	0	0	0	0	1	10
Actividades jornadas	0	0	0	0	0	0	0	0	0	0	2	0	2
Inauguración de altar de muertos	0	0	0	0	0	0	0	0	0	1	0	0	1
Apoyos de sonorización ^{1/}	3	6	11	8	9	3	2	0	0	2	0	1	45
Apoyos especiales ^{2/}	0	0	0	0	0	0	0	0	2	2	2	3	9
Tertulia literaria	0	0	0	0	0	2	0	0	0		2	0	4
Honores a la bandera	4	2	4	4	3	5	4	4	5	4	3	3	45
Ceremonias cívicas	2	4	4	2	2	2	2	1	2	0	1	1	23
Reuniones de trabajo	0	4	1	2	0	0	0	2	0	0	10	3	22
Visitas de coordinación	0	0	0	0	0	6	7	0	0	7	5	3	28
Capacitación del personal	0	0	0	0	0	0	0	0	0	0	0	0	0
Cursos de capacitación	0	0	1	0	0	0	0	0	0	0	0	0	1
Coordinación institucional	0	0	0	0	0	5	7	0	5	5	10	7	39
Eventos especiales	2	1	9	3	2	0	0	0	0	0	0	0	17
Total	98	184	73	98	123	61	57	54	46	64	75	49	982

FUENTE: H. XIII Ayuntamiento de La Paz, Dirección General de Desarrollo Social y Económico, Dirección de Cultura y Acción Cívica.

1/ Préstamo de aparatos de sonido.

2/ Logística, jurados, artistas, ballet folclórico, entre otros.

La información estuvo validada por el Dr. Juan Manuel Caballero G.

ELABORÓ: Liliana Bareño Villa.

Cuadro: III.2.41
Actividades culturales, cívicas, organizacionales, apoyos atendidos y eventos especiales, registradas por la Dirección de Cultura y Acción Cívica en el municipio de La Paz, B. C. Sur, 2008

Tipo de actividad	Total
Actividades culturales ^{1/}	749
Apoyos atendidos ^{2/}	58
Actividades cívicas ^{3/}	68
Actividades organizacionales ^{4/}	90
Eventos especiales	17
Total	982

FUENTE: H. XIII Ayuntamiento de La Paz, Dirección General de Desarrollo Social y Económico, Dirección de Cultura y Acción Cívica.

1/ Incluye recitales-conciertos, videocine, exposiciones, proyecciones audiovisuales, conferencias, teatro guiñol, poesía, teatro, música, danza, talleres, actividades recreativas, concursos musicales, concursos literarios, presentaciones especiales, presentaciones literarias, actividades jornadas e inauguración de altar de muertos.

2/ Incluye apoyos de sonorización, apoyos especiales y tertulia literaria.

3/ Incluye honores a la bandera y ceremonia cívica.

4/ Incluye reuniones de trabajo, visitas de coordinación, capacitación del personal, cursos de capacitación y coordinación institucional.

La información estuvo validada por el Dr. Juan Manuel Caballero G.

ELABORÓ: Liliana Bareño Villa.

Cuadro: III.2.42
Usuarios atendidos, registrados por la Dirección de Cultura y Acción Cívica, en el municipio de La Paz, B. C. Sur, 2008

Actividad	Hombres	Mujeres	Total
Enero	2,224	2,129	4,353
Febrero	6,335	6,088	12,423
Marzo	2,780	2,662	5,442
Abril	2,663	2,560	5,223
Mayo	3,735	3,584	7,319
Junio	2,951	2,644	5,595
Julio	1,886	2,188	4,074
Agosto	3,335	3,324	6,659
Septiembre	3,411	3,722	7,133
Octubre	2,815	2,960	5,775
Noviembre	3,264	3,294	6,558
Diciembre	2,325	2,425	4,750
Total	37,724	37,580	75,304

FUENTE: H. XIII Ayuntamiento de La Paz, Dirección General de Desarrollo Social y Económico, Dirección de Cultura y Acción Cívica.

OBSERVACIONES:

La información es aproximada.

La información estuvo validada por el Dr. Juan Manuel Caballero G.

ELABORÓ: Liliana Bareño Villa.

Cuadro: III.2.43

Número de participantes en las actividades deportivas, registrados por la Dirección del Deporte en el municipio de La Paz, B. C. Sur, 2008

Actividades deportivas	Enero	Febrero	Marzo	Abril	Mayo	Junio	Julio	Agosto	Septiembre	Octubre	Noviembre	Diciembre
Ajedrez	285	285	285	285	285	285	285	285	285	302	302	302
Atletismo	450	450	450	680	434	434	434	434	685	713	713	713
Básquetbol	424	424	424	306	382	382	382	382	382	406	406	406
Béisbol	811	811	811	811	679	811	811	811	811	811	811	811
Boxeo	220	220	220	220	220	220	220	220	220	220	220	220
Canotaje	52	52	52	52	52	52	52	52	52	63	63	63
Ciclismo de montaña	135	135	135	135	135	135	135	135	135	143	143	143
Ciclismo de ruta	21	21	21	21	21	21	21	21	21	21	21	21
Ciclismo de pista	18	18	18	20	18	18	18	18	18	36	36	36
Clavados	33	33	33	33	33	33	33	33	33	35	35	35
Frontón	38	38	38	38	38	38	38	38	38	43	43	43
Fútbol	3,624	4,516	4,516	4,875	5,020	5,020	5,020	5,062	5,283	5,390	5,390	5,412
Gimnasia	42	42	42	42	42	42	42	42	42	36	36	36
Karate	547	547	547	547	547	547	547	547	562	562	578	585
Levantamiento de pesas	25	25	25	25	25	25	25	25	25	58	58	58
Luchas asociadas	63	63	63	63	63	63	63	63	63	101	101	101
Nado sincronizado	35	35	35	35	35	35	35	35	35	35	35	35
Natación	62	62	62	62	62	62	62	62	62	62	62	62
Polo acuático	138	138	138	138	138	138	138	138	138	138	138	138
Remo	24	24	24	24	24	24	24	24	24	39	39	39
Tae kwon do	420	420	420	420	420	420	420	420	420	465	478	478
Tenis	216	216	216	216	216	216	216	216	216	216	216	216
Tenis de mesa	34	34	34	34	34	34	34	34	34	34	34	34
Tiro	157	157	157	157	157	157	157	157	157	157	157	157
Tiro con arco	58	58	58	58	58	58	58	58	58	58	58	58
Triatlón	28	28	28	28	28	28	28	28	28	28	28	28
Vela	16	16	16	16	16	16	16	16	16	16	16	16
Voleibol	150	150	150	150	150	150	150	150	150	150	150	150
Voleibol de playa	18	18	18	26	24	24	24	24	24	24	24	24
Silla sobre ruedas	12	12	12	12	12	12	12	12	12	12	12	12
Deportistas especiales	36	36	36	36	36	36	36	36	36	43	43	43
Total	8,192	9,084	9,084	9,565	9,404	9,536	9,536	9,578	10,065	10,417	10,446	10,475

FUENTE: H. XIII Ayuntamiento de La Paz, Secretaría General, Dirección del Deporte Municipal.

OBSERVACIONES:

Los datos son aproximados.

La información estuvo validada por el Lic. Guillermo Antonio Godoy Cota.

ELABORÓ: Liliana Bareño Villa.

Cuadro: III.2.44

Número de participantes en deporte promocional, deporte selectivo, ligas municipales permanentes y activación física, registrados por la Dirección del Deporte en el municipio de La Paz, B. C. Sur, 2008

Actividades deportivas	Enero	Febrero	Marzo	Abril	Mayo	Junio	Julio	Agosto	Septiembre	Octubre	Noviembre	Diciembre
Deporte promocional	532	374	450	450	450	462	286	712	682	826	467	215
Deporte selectivo	326	86	220		66	65	0	0	346	2,670	328	571
Ligas municipales permanentes	5,180	6,010	3,423	6,429	5,778	5,823	4,307	5,923	4,925	4,863	5,104	4,062
Activación física	331	1,086	277	1,493	479	385	1,832	2,356	856	958	1,067	412
Total	6,369	7,556	4,370	8,372	6,773	6,735	6,425	8,991	6,809	9,317	6,966	5,260

FUENTE: H. XIII Ayuntamiento de La Paz, Secretaría General, Dirección del Deporte Municipal.

OBSERVACIONES:

Los datos son aproximados.

La información estuvo validada por el Lic. Guillermo Antonio Godoy Cota.

ELABORÓ: Liliana Bareño Villa.

Cuadro: III.2.45

Basura ingresada al relleno sanitario, registrada por la Dirección General de Servicios Públicos Básicos en la ciudad de La Paz, B.C.Sur, 2008

Mes	Viajes			Toneladas		
	Oficiales	Particulares	Total	Oficiales	Particulares	Total
Enero	1,594	2,312	3,906	8,156	2,170	10,326
Febrero	1,512	2,101	3,613	7,680	1,992	9,672
Marzo	1,454	2,508	3,962	7,673	2,153	9,826
Abril	1,649	2,473	4,122	8,062	2,338	10,400
Mayo	1,673	2,346	4,019	7,750	2,554	10,304
Junio	1,425	2,599	4,024	7,537	3,166	10,703
Julio	1,459	2,487	3,946	8,920	2,302	11,222
Agosto	1,562	2,383	3,945	8,258	1,904	10,162
Septiembre	1,575	2,908	4,483	8,058	2,152	10,210
Octubre	2,100	2,459	4,559	8,627	2,603	11,230
Noviembre	1,570	2,128	3,698	7,709	2,223	9,932
Diciembre	1,763	2,515	4,278	7,068	2,715	9,783
Total	19,336	29,219	48,555	95,498	28,272	123,770

FUENTE: H. XIII Ayuntamiento de La Paz, Dirección General de Servicios Públicos Básicos.
La información estuvo validada por el C. José Martín Guluarte Ceseña.
ELABORÓ: Patricia Mijares Ramírez.

Cuadro: III.2.46

Aseo y limpieza de calles y playas, registrada por la Dirección General de Servicios Públicos Básicos en la ciudad de La Paz, B.C.Sur, 2008

Mes	Barrido de Calles (Kilómetros)		Limpieza de Playas	
	Manual	Carritos	Metros ³ /No. Bolsas ^{1/}	Viajes/Kgs. ^{2/}
Enero	82.19	1,192.49	260	52
Febrero	86.46	1,606.95	275	55
Marzo	556.46	641.18	3,210	54,570
Abril	178.03	291.82	1,100	18,700
Mayo	511.39	541.61	927	15,759
Junio	236.62	261.20	1,611	27,387
Julio	191.80	465.89	6,534	111,078
Agosto	334.33	586.32	3,178	54,026
Septiembre	299.55	967.79	1,732	29,444
Octubre	287.51	541.61	1,911	32,487
Noviembre	175.66	641.18	1,237	21,029
Diciembre	244.45	795.23	1,554	26,418
Total	3,184.45	8,533.27		

FUENTE: H. XIII Ayuntamiento de La Paz, Dirección General de Servicios Públicos Básicos.
1/ A partir del mes de marzo cambia la unidad de medida de este indicador y pasa de metros cúbicos a número de bolsas.
2/ A partir del mes de marzo cambia la unidad de medida de este indicador y pasa de número de viajes a kilogramos.
La información estuvo validada por el C. José Martín Guluarte Ceseña.
ELABORÓ: Patricia Mijares Ramírez.

Cuadro: III.2.47

Retiro de material, nivelación y transporte de agua, registrados por la Dirección General de Servicios Públicos Básicos en la ciudad de La Paz, B.C.Sur, 2008

Mes	Retiro de materiales			Nivelación kilómetros		Camiones cisterna/	
	Tonelaje	Metros ³	Viajes	La Paz	Zona rural ^{2/}	Viajes	Litros
Enero	329.33	6,804	599	229.50		202	2,020,000.00
Febrero	241.78	6,442	606	302.08		186	1,860,000.00
Marzo	331.40	351	33	469.82		32	320,000.00
Abril	154.00	12,351	153	418.95		38	380,000.00
Mayo	407.00	8,461	59	706.88	32.00	30	290,000.00
Junio	120.00	992	120	356.31	262.00	38	380,000.00
Julio	0.00	2,510	305	90.40	399.20	74	740,000.00
Agosto	0.00	3,522	314	117.05	45.45	189	1,890,000.00
Septiembre	0.00	4,292	370	137.38	26.00	185	1,850,000.00
Octubre	0.00	3,695	332	97.90	117.14	312	3,120,000.00
Noviembre	0.00	3,801	346	120.00	185.50	302	3,020,000.00
Diciembre	0.00	4,641	384	121.20	104.00	284	2,840,000.00
Total	1,583.51	57,862.00	3,621.00	3,167.47	1,171.29	1,872.00	18,710,000.00

FUENTE: H. XIII Ayuntamiento de La Paz, Dirección General de Servicios Públicos Básicos.

1/ Para años anteriores esta variable se maneja como *Transporte de agua*, y se refiere al agua para riego de boulevares, parques y jardines.

2/ Esta variable se empezó a registrar a partir del mes de mayo.

La información estuvo validada por el C. José Martín Guluarte Ceseña.

ELABORÓ: Patricia Mijares Ramírez y Juan Carlos Castro Ramírez.

Cuadro: III.2.48

Lámparas existentes funcionando y reparaciones e instalación de lámparas nuevas, registradas por la Dirección General de Servicios Públicos Básicos en la ciudad de La Paz, B.C.Sur, 2008

Mes	Lámparas existentes			Funcionando	Reparaciones	Instalación de lámparas nuevas	
	Servicio medido	Servicio no medido	Total			Servicio no medido	Servicio medido
Enero	5,472	9,192	14,664	12,804	452	16	111
Febrero	5,501	9,213	14,714	12,886	539	21	29
Marzo	5,530	9,213	14,743	12,679	153	0	59
Abril	5,589	9,213	14,802	12,730	398	0	31
Mayo	5,066	9,213	14,279	12,280	579	0	31
Junio	5,097	9,213	14,310	12,307	591	0	76
Julio	5,173	9,213	14,386	12,372	655	0	51
Agosto	5,224	9,213	14,437	12,416	366	0	14
Septiembre	5,238	9,213	14,451	12,428	350	0	11
Octubre	5,249	9,213	14,462	12,437	638	0	18
Noviembre	5,267	9,213	14,480	12,453	480	0	18
Diciembre	5,285	9,213	14,498	12,468	322	0	9
Total					5,523	37	458

FUENTE: H. XIII Ayuntamiento de La Paz, Dirección General de Servicios Públicos Básicos.

OBSERVACIONES:

Para las variables *Lámparas existentes* y *Funcionando*, los datos no son acumulables, por lo tanto no aparecen los totales.

La información estuvo validada por el C. José Martín Guluarte Ceseña.

ELABORÓ: Patricia Mijares Ramírez y Juan Carlos Castro Ramírez.

Cuadro: III.2.49

Recolección de basura en las delegaciones, registrada por la Dirección General de Servicios Públicos Básicos en el municipio de La Paz, B.C.Sur, 2008 (Toneladas)

Mes	San Antonio	Los Planes	Todos Santos	Los Barriles	El Carrizal ^{1/}	Total
Enero	56	47	103	62		268
Febrero	54	45	99	58		256
Marzo	65	52	105	60		282
Abril	57	59	110	58		284
Mayo	70	53	123	67	73	386
Junio	61	54	113	59	67	354
Julio	64	57	125	66	64	376
Agosto	53	50	112	60	75	350
Septiembre	57	52	103	57	78	347
Octubre	63	64	124	62	81	394
Noviembre	59	52	99	58	84	352
Diciembre	57	54	105	60	73	349
Total	716	639	1,321	727	595	3,998

FUENTE: H. XIII Ayuntamiento de La Paz, Dirección General de Servicios Públicos Básicos.

1/ El Carrizal se crea como cabecera delegacional a partir de la publicación del Boletín Oficial No. 25-BIS. Extraordinario. Tomo XXXV, 25 de Abril del 2008, por lo que no existen datos de los meses de enero a abril del 2008.

La información estuvo validada por el C. José Martín Guluarte Ceseña.

ELABORÓ: Patricia Mijares Ramírez y Juan Carlos Castro Ramírez.

Cuadro: III.2.50

Mantenimiento en parques y jardines registrados por la Dirección General de Servicios Públicos Básicos en la ciudad de La Paz, B.C.Sur, 2008

Mes	Podas
Enero	709
Febrero	886
Marzo	524
Abril	886
Mayo	901
Junio	547
Julio	634
Agosto	630
Septiembre	1,616
Octubre	524
Noviembre	721
Diciembre	1,126
Total	9,704

FUENTE: H. XIII Ayuntamiento de La Paz, Dirección General de Servicios Públicos Básicos.

OBSERVACIONES:

El mantenimiento diario se da en 24 parques y jardines, Paseo Álvaro Obregón, Boulevares, Carretera Escénica, El Molinito, Palmira, Descansos Carretera Escénica, Playas zona malecón y Márquez de León hasta Colegio Militar.

La información estuvo validada por el C. José Martín Guluarte Ceseña.

ELABORÓ: Patricia Mijares Ramírez.

Cuadro: III.2.51

Volumen de agua extraída del acuífero, registrado por el Organismo Operador Municipal del Sistema de Agua Potable, Alcantarillado y Saneamiento de La Paz, en la ciudad de La Paz, B. C. Sur, 2008 (miles de m³)

Mes	Volumen de agua extraída
Enero	1,229
Febrero	1,320
Marzo	1,393
Abril	1,397
Mayo	1,561
Junio	1,482
Julio	1,477
Agosto	1,468
Septiembre	1,434
Octubre	1,488
Noviembre	1,496
Diciembre	1,432
Total	17,177

FUENTE: H. XIII Ayuntamiento de La Paz, Organismo Operador Municipal del Sistema de Agua Potable, Alcantarillado y Saneamiento de La Paz. La información estuvo validada por el Lic. Gilberto Méndez Sánchez. ELABORÓ: Liliana Bareño Villa.

Cuadro: III.2.52

Tomas de agua, registradas por el Organismo Operador Municipal del Sistema de Agua Potable, Alcantarillado y Saneamiento de La Paz, en el municipio de La Paz, B. C. Sur, 2008

Mes	Domésticas			Comerciales		
	Servicio medido	Servicio promedio	Total	Servicio medido	Servicio promedio	Total
Enero	27,620	43,178	70,798	1,964	2,067	4,031
Febrero	27,366	43,661	71,027	1,984	2,044	4,028
Marzo	27,497	43,790	71,287	1,974	2,077	4,051
Abril	27,463	44,437	71,900	1,985	2,097	4,082
Mayo	27,335	44,878	72,213	1,988	2,114	4,102
Junio	27,103	45,301	72,404	1,978	2,144	4,122
Julio	27,100	45,529	72,629	2,006	2,201	4,207
Agosto	26,848	46,051	72,899	2,003	2,227	4,230
Septiembre	26,697	46,456	73,153	1,984	2,261	4,245
Octubre	26,603	46,779	73,382	2,033	2,223	4,256
Noviembre	26,471	47,118	73,589	2,075	2,198	4,273
Diciembre	26,576	47,285	73,861	2,075	2,210	4,285

Cuadro: III.2.52...

...Continuación

Mes	Industriales			Totales
	Servicio medido	Servicio promedio	Total	
Enero	143	53	196	75,025
Febrero	142	53	195	75,250
Marzo	140	54	194	75,532
Abril	140	54	194	76,176
Mayo	132	61	193	76,508
Junio	129	63	192	76,718
Julio	130	61	191	77,027
Agosto	129	62	191	77,320
Septiembre	127	65	192	77,590
Octubre	126	65	191	77,829
Noviembre	125	66	191	78,053
Diciembre	119	71	190	78,336

FUENTE: H. XIII Ayuntamiento de La Paz, Organismo Operador Municipal del Sistema de Agua Potable, Alcantarillado y Saneamiento de La Paz.

La información estuvo validada por el Lic. Gilberto Méndez Sánchez.

ELABORÓ: Lilitana Bareño Villa.

Cuadro: III.2.53

Volumen de agua facturada, registrada por el Organismo Operador Municipal del Sistema de Agua Potable, Alcantarillado y Saneamiento de La Paz, en el municipio de La Paz, B. C. Sur, 2008 (miles de m³)

Mes	Domésticas			Comerciales		
	Servicio medido	Servicio promedio	Total	Servicio medido	Servicio promedio	Total
Enero	463	706	1,169	61	59	121
Febrero	457	710	1,167	64	59	123
Marzo	492	686	1,178	67	57	124
Abril	537	720	1,257	68	58	126
Mayo	535	727	1,262	68	62	130
Junio	543	736	1,279	67	60	127
Julio	536	741	1,277	70	61	131
Agosto	514	747	1,261	66	63	129
Septiembre	493	753	1,246	61	63	124
Octubre	476	759	1,235	64	62	126
Noviembre	460	766	1,226	66	61	127
Diciembre	464	767	1,231	65	61	126

Cuadro: III.2.53...

...Continuación

Mes	Industriales			Totales
	Servicio medido	Servicio promedio	Total	
Enero	36	5	41	1,331
Febrero	38	6	44	1,334
Marzo	32	6	38	1,340
Abril	36	7	43	1,426
Mayo	35	7	42	1,434
Junio	31	13	44	1,450
Julio	35	7	42	1,450
Agosto	33	8	41	1,431
Septiembre	28	8	36	1,406
Octubre	31	7	38	1,399
Noviembre	28	11	39	1,392
Diciembre	27	11	38	1,395

FUENTE: H. XIII Ayuntamiento de La Paz, Organismo Operador Municipal del Sistema de Agua Potable, Alcantarillado y Saneamiento de La Paz.

OBSERVACIONES:

Por cuestiones de redondeo los totales pueden o no coincidir con los que maneja la dependencia.

La información estuvo validada por el Lic. Gilberto Méndez Sánchez.

ELABORÓ: Liliana Bareño Villa.

Cuadro: III.2.54

Usuarios que pagaron, por tipo de servicio de agua, registrado por el Organismo Operador Municipal del Sistema de Agua Potable, Alcantarillado y Saneamiento de La Paz, en el municipio de La Paz, B. C. Sur, 2008

Mes	Usuarios			
	Domésticas	Comerciales	Industriales	Total
Enero	43,414	3,205	159	46,778
Febrero	37,976	2,599	143	40,718
Marzo	36,588	2,763	142	39,493
Abril	37,407	2,888	156	40,451
Mayo	37,473	2,777	128	40,378
Junio	36,343	2,587	138	39,068
Julio	39,142	2,839	149	42,130
Agosto	36,772	2,701	125	39,598
Septiembre	37,531	2,981	119	40,631
Octubre	39,107	2,989	150	42,246
Noviembre	39,487	3,394	140	43,021
Diciembre	44,525	3,744	149	48,418

FUENTE: H. XIII Ayuntamiento de La Paz, Organismo Operador Municipal del Sistema de Agua Potable, Alcantarillado y Saneamiento de La Paz.

La información estuvo validada por el Lic. Gilberto Méndez Sánchez.

ELABORÓ: Liliana Bareño Villa.

Cuadro: III.2.55

Importe pagado por tipo de servicio de agua, registrado por el Organismo Operador Municipal del Sistema de Agua Potable, Alcantarillado y Saneamiento de La Paz, en el municipio de La Paz, B. C. Sur, 2008

Mes	Importe pagado (pesos)			
	Domésticas	Comerciales	Industriales	Total
Enero	7,004,590.78	2,404,891.35	1,723,129.27	11,132,611.40
Febrero	6,049,894.76	2,181,738.41	1,610,556.85	9,842,190.02
Marzo	6,185,226.94	3,036,948.88	1,892,404.10	11,114,579.92
Abril	5,808,149.06	2,586,760.48	1,586,345.17	9,981,254.71
Mayo	6,485,324.09	2,307,257.01	1,422,832.75	10,215,413.85
Junio	6,436,134.47	2,895,086.17	2,045,881.36	11,377,102.00
Julio	6,942,294.36	2,502,970.89	2,483,220.80	11,928,486.05
Agosto	6,498,761.89	2,359,015.76	1,836,478.40	10,694,256.05
Septiembre	6,535,542.45	3,235,350.41	1,479,816.96	11,250,709.82
Octubre	6,675,930.09	2,806,212.89	1,891,910.48	11,374,053.46
Noviembre	6,890,239.45	4,246,746.20	1,421,695.38	12,558,681.03
Diciembre	8,044,143.88	4,190,830.36	1,376,338.14	13,611,312.38

FUENTE: H. XIII Ayuntamiento de La Paz, Organismo Operador Municipal del Sistema de Agua Potable, Alcantarillado y Saneamiento de La Paz.

La información estuvo validada por el Lic. Gilberto Méndez Sánchez.

ELABORÓ: Liliana Bareño Villa.

Cuadro: III.2.56

Descargas de drenaje, registradas por el Organismo Operador Municipal del Sistema de Agua Potable, Alcantarillado y Saneamiento de La Paz, en el municipio de La Paz, B. C. Sur, 2008

Mes	Domésticas	Comerciales	Industriales	Total
Enero	60,611	3,477	156	64,244
Febrero	60,835	3,474	155	64,464
Marzo	61,197	3,484	155	64,836
Abril	61,673	3,499	155	65,327
Mayo	61,815	3,512	156	65,483
Junio	61,923	3,537	157	65,617
Julio	62,122	3,556	156	65,834
Agosto	62,318	3,604	155	66,077
Septiembre	62,558	3,617	155	66,330
Octubre	63,000	3,641	155	66,796
Noviembre	62,790	3,631	156	66,577
Diciembre	63,191	3,652	155	66,998

FUENTE: H. XIII Ayuntamiento de La Paz, Organismo Operador Municipal del Sistema de Agua Potable, Alcantarillado y Saneamiento de La Paz.

OBSERVACIONES:

Incluye solamente El Pescadero, Los Planes y La Paz.

La información estuvo validada por el Lic. Gilberto Méndez Sánchez.

ELABORÓ: Liliana Bareño Villa.

Cuadro: III.2.57

Aguas residuales tratadas por el Organismo Operador Municipal del Sistema de Agua Potable, Alcantarillado y Saneamiento de La Paz, en la ciudad de La Paz, B. C. Sur, 2008

Mes	Volumen de aguas residuales tratadas miles de m ³
Enero	1,050
Febrero	953
Marzo	942
Abril	988
Mayo	1,061
Junio	1,014
Julio	1,148
Agosto	1,228
Septiembre	1,138
Octubre	1,154
Noviembre	1,073
Diciembre	1,116
Total	12,865

FUENTE: H. XIII Ayuntamiento de La Paz, Organismo Operador Municipal del Sistema de Agua Potable, Alcantarillado y Saneamiento de La Paz.

La información estuvo validada por el Lic. Gilberto Méndez Sánchez.

ELABORÓ: Liliana Bareño Villa.

Cuadro: III.2.58

Limpieza de drenaje, registrada por el Organismo Operador Municipal del Sistema de Agua Potable, Alcantarillado y Saneamiento de La Paz, en la ciudad de La Paz, B. C. Sur, 2008

Mes	Limpieza en:					
	Red de drenaje	Descargas domiciliarias	Pozos de visita y registros	Succión de aguas negras	Chequeo de líneas y descargas	Fosas sépticas
Enero	166	194	40	7	18	66
Febrero	191	154	39	11	33	47
Marzo	151	155	15	10	9	45
Abril	158	146	24	19	4	76
Mayo	147	126	30	16	0	34
Junio	105	105	23	11	7	31
Julio	186	169	20	9	8	38
Agosto	223	141	55	9	33	32
Septiembre	227	173	69	16	30	24
Octubre	119	101	14	22	30	37
Noviembre	140	138	23	17	14	21
Diciembre	127	173	16	9	26	18
Total	1,940	1,775	368	156	212	469

FUENTE: H. XIII Ayuntamiento de La Paz, Organismo Operador Municipal del Sistema de Agua Potable, Alcantarillado y Saneamiento de La Paz.
La información estuvo validada por el Lic. Gilberto Méndez Sánchez.
ELABORÓ: Liliana Bareño Villa.

Cuadro: III.2.59

Usuarios atendidos y servicios a usuarios, registrados por el Organismo Operador Municipal del Sistema de Agua Potable, Alcantarillado y Saneamiento de La Paz, en la ciudad de La Paz, B. C. Sur, 2008

Mes	Usuarios atendidos	Contratos realizados	Medidores instalados	Limitaciones realizadas (Tomas)	Reconexiones efectuadas (Tomas)
Enero	21,028	746	54	8,221	3,528
Febrero	20,855	444	41	7,493	2,605
Marzo	20,312	613	18	7,242	2,612
Abril	21,251	471	254	5,776	3,447
Mayo	20,718	532	158	6,560	3,073
Junio	18,126	427	209	7,615	3,193
Julio	19,164	554	409	6,498	3,299
Agosto	19,336	438	224	7,065	3,302
Septiembre	11,931	583	221	6,460	3,133
Octubre	12,389	494	129	6,363	3,315
Noviembre	16,859	372	93	6,634	3,410
Diciembre	18,768	510	114	7,117	3,493
Total	220,737	6,184	1,924	83,044	38,410

Cuadro: III.2.59... ...Continuación

Mes	Reparación de :	
	Fugas en la red	Tomas domiciliarias
Enero	1,579	572
Febrero	1,237	444
Marzo	1,067	366
Abril	1,082	396
Mayo	1,353	486
Junio	1,042	452
Julio	1,143	501
Agosto	1,208	482
Septiembre	1,208	608
Octubre	610	194
Noviembre	1,304	581
Diciembre	1,352	477
Total	14,185	5,559

FUENTE: H. XIII Ayuntamiento de La Paz, Organismo Operador Municipal del Sistema de Agua Potable, Alcantarillado y Saneamiento de La Paz.
La información estuvo validada por el Lic. Gilberto Méndez Sánchez.
ELABORÓ: Liliana Bareño Villa.

Cuadro: III.2.60

Distribución de agua en pipas y tipo de servicio, registrados por el Organismo Operador Municipal del Sistema de Agua Potable, Alcantarillado y Saneamiento de La Paz, en el municipio de La Paz, B. C. Sur, 2008 (m³)

Mes	Pipas del OOMSAPAS				Total
	Colonias populares	Comunidades rurales	Escuelas	Otros	
Enero	19,810	2,460	360	1,400	24,030
Febrero	19,920	1,910	490	1,150	23,470
Marzo	20,950	2,490	200	2,540	26,180
Abril	20,490	2,100	300	1,620	24,510
Mayo	21,120	2,580	410	2,310	26,420
Junio	22,620	2,320	310	1,820	27,070
Julio	24,568	2,430	120	2,370	29,488
Agosto	25,110	2,310	180	2,050	29,650
Septiembre	24,180	1,720	1,350	2,110	29,360
Octubre	23,620	1,410	660	2,490	28,180
Noviembre	22,330	1,860	610	2,520	27,320
Diciembre	25,420	2,440	490	2,250	30,600
Total	270,138	26,030	5,480	24,630	326,278

Cuadro: III.2.60...

...Continuación

Mes	Pipas oficiales ^{1/}	Pipas particulares	Total de agua distribuida en pipas	Tipo de servicio	
				Servicio pagado	Servicio gratuito
Enero	1,555	21,140	46,725	24,290	22,435
Febrero	1,619	24,283	49,372	26,010	23,362
Marzo	2,010	30,684	58,874	30,684	0
Abril	0	32,526	57,036	32,526	2,010
Mayo	0	38,922	65,342	38,922	0
Junio	1,360	71,225	99,655	71,225	0
Julio	2,000	40,783	72,271	40,783	1,360
Agosto	600	35,365	65,615	35,365	2,000
Septiembre	850	25,809	56,019	25,809	600
Octubre	1,410	33,286	62,876	33,286	850
Noviembre	1,090	28,145	56,555	28,145	1,410
Diciembre	0	24,908	55,508	24,908	1,090
Total	12,494	407,076	745,849	411,954	55,117

FUENTE: H. XIII Ayuntamiento de La Paz, Organismo Operador Municipal del Sistema de Agua Potable, Alcantarillado y Saneamiento de La Paz.

^{1/} Son las que pertenecen al Gobierno Federal, Estatal y Municipal.

OBSERVACIONES:

OOMSAPAS: Organismo Operador Municipal del Sistema de Agua Potable, Alcantarillado y Saneamiento de La Paz.

La información estuvo validada por el Lic. Gilberto Méndez Sánchez.

ELABORÓ: Liliana Bareño Villa.

Cuadro: III.2.61
Incendios registrados y atendidos por el H. Cuerpo de Bomberos en el municipio de La Paz, B. C. Sur, 2008

Incendios		Enero	Febrero	Marzo	Abril	Mayo	Junio	Julio	Agosto	Septiembre	Octubre	Noviembre	Diciembre	Total	
Casa habitación	Cerillos	0	0	0	0	0	1	2	0	0	0	0	0	3	
	Cortos circuitos	0	0	0	0	0	1	0	0	0	0	1	0	2	
	Veladoras	0	1	3	0	0	1	0	0	0	0	0	0	5	
	Encendedores	0	0	0	0	0	0	0	0	0	0	0	0	0	
	Cohetes	0	0	0	0	0	0	0	0	0	0	0	1	1	
	Intencionales	8	0	1	2	3	3	2	3	2	2	2	2	28	
	Descuidos	2	0	1	2	3	2	0	0	0	4	3	2	19	
	Calentamiento de materiales	0	0	0	0	3	0	0	0	0	0	0	0	1	4
	Cigarros	0	0	0	0	0	0	0	0	0	0	0	0	0	0
	Arboles	0	0	0	0	0	0	0	0	0	0	0	0	0	0
	Ornilla	0	0	0	0	0	0	0	0	0	0	0	0	0	0
	Acumulamiento de gas L. P.	0	1	0	0	0	0	0	0	0	0	0	0	0	1
Total	10	2	5	4	9	8	4	3	2	6	6	4	63		
Vehículo particular^{1/}	6	8	5	16	5	6	3	5	5	11	6	11	87		
Vehículo de carga	0	0	0	0	0	0	0	1	0	0	1	1	3		
Comercios	0	1	0	1	1	0	0	0	0	0	1	2	6		
Escuelas	1	0	0	0	0	0	0	0	0	0	0	0	1		
Basura	Lotes baldíos	22	12	8	14	10	3	6	3	6	9	7	3	103	
	Domicilio	0	1	2	10	5	4	2	3	4	4	1	4	40	
	Contenedor	3	0	0	0	0	0	0	0	0	2	0	0	5	
	Carretera, vados	19	0	3	0	0	0	0	0	0	0	0	0	22	
	Vía pública	6	3	4	7	10	5	10	0	3	4	7	2	61	
	Ejidos	0	0	0	0	0	0	0	0	1	0	0	0	1	
	Escuela primaria	0	0	0	0	2	0	0	0	0	1	0	0	3	
	Camión recolector	0	0	0	0	0	0	0	0	0	0	0	0	0	
Total	50	16	17	31	27	12	18	6	14	20	15	9	235		
Pasto	0	5	9	6	8	8	9	2	0	0	0	1	48		
Palmeras	Domicilio	2	0	0	0	0	1	0	1	0	0	0	1	5	
	Vía pública	0	1	1	0	3	1	2	0	0	0	0	1	9	
	Palapas	0	0	0	0	0	0	0	0	0	0	0	0	0	
	Total	2	1	1	0	3	2	2	1	0	0	0	2	14	
Tractocamión	Cortos circuitos	0	0	0	0	0	0	0	0	0	0	0	0	0	
	Descuido	0	0	0	0	0	0	0	0	0	0	0	0	0	
	Total	0	0	0	0	0	0	0	0	0	0	0	0	0	
Plataforma	0	0	0	0	1	0	0	0	0	0	0	0	1		
Motoneta	0	0	0	0	0	0	0	0	0	0	0	0	0		
Llantas	Vía pública	2	0	0	2	0	0	0	0	0	0	0	7	11	
	Lotes baldíos	0	0	0	0	1	0	0	1	0	0	0	0	2	
	Monte	0	0	2	0	0	0	0	0	0	0	0	0	2	
	Relleno sanitario	0	0	0	0	0	0	0	0	0	0	0	0	0	
	Total	2	0	2	2	1	0	0	1	0	0	0	7	15	
Restaurante	0	0	0	0	0	0	1	0	0	0	0	0	1		
Taller mecánico	2	0	0	0	0	0	0	0	0	0	0	1	3		
Taller de herrería	0	0	0	0	0	0	0	0	0	0	0	0	0		
Taller de tapicería	0	0	0	0	0	0	0	0	0	0	0	0	0		
Taller de carpintería	0	0	0	0	0	0	1	0	0	0	0	0	1		
Carro de mano	0	0	0	0	0	0	0	0	0	0	0	0	0		
Yate	0	0	0	0	0	0	0	0	0	0	0	0	0		
Almacenes	2	0	1	1	0	0	0	0	0	1	0	0	5		
Chíqueros	0	0	0	0	0	0	1	0	0	0	0	0	1		
Palapas	0	0	0	0	0	0	0	0	0	0	0	2	2		
Incendio de chatarras	0	1	0	1	1	0	0	0	0	1	0	3	7		
Palmar de Todos Santos	1	0	0	0	0	0	0	0	0	0	0	0	1		
Fábrica de cartón	0	0	0	0	1	1	0	0	0	2	0	0	4		
Recicladora de plástico	0	0	0	0	0	0	0	0	0	0	0	0	0		
Poste C. F. E.	2	0	0	0	1	0	4	0	2	0	1	0	10		
Poste TELMEX	0	0	0	0	0	0	0	0	0	0	0	0	0		

Cuadro: III.2.61... ...Continuación

Incendios	Enero	Febrero	Marzo	Abril	Mayo	Junio	Julio	Agosto	Septiembre	Octubre	Noviembre	Diciembre	Total	
Explosión	0	0	0	0	0	0	0	0	0	1	0	0	1	
Relleno sanitario	1	0	0	0	0	1	0	1	0	0	0	0	3	
Poste de luz mercurial	0	0	0	0	0	0	0	0	0	0	0	0	0	
Lancha	0	0	0	0	0	0	0	0	0	0	0	0	0	
Forestal	Ejido	0	0	0	0	1	0	0	0	0	0	0	1	
	Playa	0	0	0	0	0	0	0	0	0	0	0	0	
	Ranchos	0	0	0	0	0	0	0	0	0	0	0	0	
	Orilla de carretera	3	4	0	0	0	0	0	0	1	0	0	8	
	Monte	2	0	1	2	0	0	0	0	0	0	0	5	
Total	5	4	1	2	1	0	0	0	1	0	0	0	14	
Casa rodante	0	0	0	0	0	3	1	0	0	0	0	1	5	
Transformador	0	0	0	0	0	0	0	1	0	1	1	0	3	
Conato de incendio	Casa habitación	4	1	1	3	3	2	2	5	2	3	2	4	32
	Automóvil	10	1	1	2	4	2	2	6	3	8	2	0	41
	Comercios	0	1	0	4	2	4	2	0	2	0	0	0	15
	Boyler	0	0	0	0	0	0	0	0	0	0	0	0	0
	Almacén	0	0	0	0	0	0	0	0	0	0	0	0	0
	Oficina	0	0	0	0	0	0	0	0	0	0	0	0	0
	Escuelas	0	0	0	0	0	0	0	0	0	0	0	0	0
Total	14	3	3	11	10	8	9	11	9	11	4	4	97	
Puesto fijo y semifijo	0	0	0	0	0	0	0	0	0	0	0	0	0	
Falsa alarma	Máquina	8	14	9	12	11	11	8	9	7	9	10	15	123
	ambulancia	0	0	2	0	0	3	3	1	1	0	2	1	13
	Rescate	0	0	4	2	2	2	1	0	1	0	0	3	15
Total	8	14	15	14	13	16	12	10	9	9	12	19	151	
Total	106	55	59	89	82	65	65	42	42	63	47	67	782	

FUENTE: H. XIII Ayuntamiento de La Paz, Secretaría General, H. Cuerpo de Bomberos.

1/ Para el mes de enero los incendios registrados en *Vehículos particulares* fue 1 por derrame de gasolina, 2 por corto circuito y 3 intencionales; en febrero fueron 4 por derrame de gasolina, 2 por corto circuito y 2 intencionales; en marzo fueron 2 por derrame de gasolina, 2 por corto circuito y 1 intencional; en abril fueron 2 por corto circuito, 3 intencionales, 9 por sobrecalentamiento y 2 por cohetes; en mayo fueron 2 por derrame de gasolina y 3 por corto circuito; en junio fueron 3 por derrame de gasolina, 2 por corto circuito y 1 intencional; en julio fueron 2 intencionales y 1 por corto circuito; en agosto fueron intencionales; en septiembre fueron por derrame de gasolina; en octubre fueron 5 por derrame de gasolina, 3 por corto circuito y 3 intencionales; en noviembre fueron 2 por derrame de gasolina y 4 por corto circuito y en diciembre fueron 2 por corto circuito y 9 intencionales.

La información estuvo validada por el Cnte. Raúl Sánchez Castro

ELABORÓ: Liliana Bareño Villa.

Cuadro: III.2.62

Traslado de enfermos y heridos a clínicas, Hospital Civil, CREE, FIDEPAZ, foráneo, domicilio particular, CEMEDI, Cruz Roja, Hospital María Luisa de la Peña y Hospital militar, registrados por el H. Cuerpo de Bomberos en el municipio de La Paz, B. C. Sur, 2008

Mes	Traslado de enfermos y heridos					
	IMSS ^{1/}	ISSSTE ^{2/}	Hospital Civil	CREE ^{3/}	FIDEPAZ ^{4/}	Foráneo
Enero	1	1	2	0	0	0
Febrero	4	0	3	0	3	0
Marzo	2	0	0	0	0	2
Abril	6	1	6	0	2	0
Mayo	9	3	4	0	3	0
Junio	7	4	14	0	2	0
Julio	4	0	10	0	2	0
Agosto	0	2	0	3	0	0
Septiembre	7	3	7	3	0	0
Octubre	2	0	8	0	0	0
Noviembre	7	1	5	0	0	0
Diciembre	7	4	9	0	0	2
Total	56	19	68	6	12	4

Cuadro: III.2.62...

...Continuación

Mes	Traslado de enfermos y heridos					
	Domicilio particular	CEMEDI ^{5/}	Cruz Roja	Hospital María Luisa de la Peña	Hospital militar	Total
Enero	0	0	0	0	1	5
Febrero	0	0	0	0	0	10
Marzo	5	0	0	0	0	9
Abril	1	0	0	0	0	16
Mayo	9	0	0	0	0	28
Junio	2	0	0	0	0	29
Julio	3	0	0	0	1	20
Agosto	3	0	1	0	0	9
Septiembre	2	0	0	0	0	22
Octubre	5	0	0	0	0	15
Noviembre	2	2	0	0	0	17
Diciembre	3	2	0	0	0	27
Total	35	4	1	0	2	207

FUENTE: H. XIII Ayuntamiento de La Paz, Secretaría General, H. Cuerpo de Bomberos.

1/ Instituto Mexicano del Seguro Social.

2/ Instituto de Seguridad y Servicios Sociales de los Trabajadores del Estado.

3/ Centro de Rehabilitación y Educación Especial.

4/ Fondo de Inversión para el Desarrollo Social y la Paz.

5/ Centro Médico de Diagnóstico Integral.

La información estuvo validada por el Cmte. Raúl Sánchez Castro

ELABORÓ: Liliana Bareño Villa.

Cuadro: III.2.63

Atención médica en domicilio particular, choque, volcadura, vía pública, instituciones, oficinas y comercios, registrada por el H. Cuerpo de Bomberos en el municipio de La Paz, B. C. Sur, 2008

Mes	Domicilio particular	Choque	Volcadura	Vía pública	Instituciones
Enero	0	0	1	0	0
Febrero	0	0	0	0	0
Marzo	4	0	0	0	0
Abril	0	0	0	0	0
Mayo	4	1	0	1	0
Junio	1	0	0	2	0
Julio	4	1	0	2	1
Agosto	1	0	0	0	0
Septiembre	1	1	0	0	0
Octubre	2	0	0	3	0
Noviembre	3	0	0	2	0
Diciembre	3	1	0	1	0
Total	23	4	1	11	1

Cuadro: III.2.63...

...Continuación

Mes	Oficinas	Comercios	Total
Enero	0	0	1
Febrero	0	0	0
Marzo	0	0	4
Abril	0	0	0
Mayo	0	0	6
Junio	0	0	3
Julio	0	0	8
Agosto	0	0	1
Septiembre	1	0	3
Octubre	0	0	5
Noviembre	0	0	5
Diciembre	0	1	6
Total	1	1	42

FUENTE: H. XIII Ayuntamiento de La Paz, Secretaría General, H. Cuerpo de Bomberos.
La información estuvo validada por el Cmte. Raúl Sánchez Castro
ELABORÓ: Liliana Bareño Villa.

Cuadro: III.2.64

Rescate de personas por choque automovilístico, volcaduras, personas electrocutadas, derrumbe y otras causas, registradas por el H. Cuerpo de Bomberos en el municipio de La Paz, B. C. Sur, 2008

Mes	Choque automovilístico	Volcaduras	Personas electrocutadas	Derrumbe	Otras causas	Total
Enero	5	2	0	0	0	7
Febrero	3	0	0	0	1	4
Marzo	1	0	0	0	0	1
Abril	3	2	0	1	1	7
Mayo	4	1	0	0	1	6
Junio	4	0	0	0	1	5
Julio	2	0	0	0	0	2
Agosto	0	0	0	0	1	1
Septiembre	3	1	0	0	2	6
Octubre	3	1	0	0	0	4
Noviembre	1	1	0	0	1	3
Diciembre	2	1	0	0	2	5
Total	31	9	0	1	10	51

FUENTE: H. XIII Ayuntamiento de La Paz, Secretaría General, H. Cuerpo de Bomberos.
La información estuvo validada por el Cmte. Raúl Sánchez Castro
ELABORÓ: Liliana Bareño Villa.

Cuadro: III.2.65

Personas fallecidas, volcaduras, intento de suicidio, rescate en montañas, rescate acuático y disolver derrame de combustible, registradas por el H. Cuerpo de Bomberos en el municipio de La Paz, B. C. Sur, 2008

Mes	Personas fallecidas	Volcaduras ^{1/}	Intento de suicidio	Rescate en montaña	Rescate acuático	Disolver derrame de combustible ^{2/}
Enero	0	3	0	0	0	0
Febrero	2	2	0	0	0	0
Marzo	0	1	0	0	0	6
Abril	2	0	1	0	0	4
Mayo	1	0	0	0	0	3
Junio	3	0	0	0	0	3
Julio	0	2	0	0	0	3
Agosto	0	0	0	0	0	0
Septiembre	0	1	0	0	0	5
Octubre	1	0	0	0	0	3
Noviembre	4	1	0	0	0	2
Diciembre	6	0	0	0	0	1
Total	19	10	1	0	0	30

FUENTE: H. XIII Ayuntamiento de La Paz, Secretaría General, H. Cuerpo de Bomberos.
1/ Para el mes de enero las volcaduras fueron 2 en carretera y 1 en la ciudad; en febrero fueron en la ciudad; en marzo, julio, septiembre y noviembre fueron en carretera.
2/ Para el mes de marzo y julio fueron en choque; en abril fueron en vía pública; en mayo fueron 2 en choque y 1 en volcadura; en junio fue 1 en choque, 1 en vía pública y 1 en carretera; en septiembre 4 en choque y 1 en volcadura; en octubre fue 1 en choque y 2 en vía pública; en noviembre fue 1 en choque y 1 en vía pública; en diciembre fue en choque.
La información estuvo validada por el Cmte. Raúl Sánchez Castro
ELABORÓ: Liliana Bareño Villa.

Cuadro: III.2.66

Fugas de gas L. P. en tanque estacionario, líneas, tanque portátil, vehículo, tanque 30/45 kilogramos, estufa, regulador y oficina, registradas por el H. Cuerpo de Bomberos en el municipio de La Paz, B. C. Sur, 2008

Mes	Tanque estacionario	Líneas	Tanque portátil	Vehículo	Tanque 30/45 kilogramos
Enero	6	2	0	0	0
Febrero	0	3	0	0	3
Marzo	0	3	0	0	2
Abril	0	2	0	0	2
Mayo	0	0	0	0	0
Junio	0	0	4	0	10
Julio	0	1	8	0	2
Agosto	0	2	0	0	0
Septiembre	2	0	0	0	6
Octubre	1	1	0	0	6
Noviembre	0	0	4	0	4
Diciembre	0	3	0	0	9
Total	9	17	16	0	44

Cuadro: III.2.66...

...Continuación

Mes	Estufa	Regulador	Oficina	Total
Enero	1	0	0	9
Febrero	0	3	0	9
Marzo	0	0	0	5
Abril	1	2	0	7
Mayo	4	0	0	4
Junio	0	0	0	14
Julio	0	0	0	11
Agosto	0	0	0	2
Septiembre	0	0	0	8
Octubre	0	0	0	8
Noviembre	2	2	0	12
Diciembre	0	0	0	12
Total	8	7	0	101

FUENTE: H. XIII Ayuntamiento de La Paz, Secretaría General, H. Cuerpo de Bomberos.
La información estuvo validada por el Cmte. Raúl Sánchez Castro
ELABORÓ: Liliana Bareño Villa.

Cuadro: III.2.67

Fuga de amoníaco, oxígeno, mercaptano, olor a productos químicos y trasegar gas L. P. registrados por el H. Cuerpo de Bomberos en el municipio de La Paz, B. C. Sur, 2008

Mes	Fuga de amoníaco	Fuga de oxígeno	Fuga de mercaptano	Olor a productos químicos	Trasegar gas L. P.
Enero	0	0	0	2	0
Febrero	0	0	0	0	0
Marzo	0	0	0	2	0
Abril	0	0	0	3	0
Mayo	0	0	0	0	0
Junio	0	0	4	4	0
Julio	0	0	0	0	0
Agosto	2	0	0	0	3
Septiembre	0	0	0	4	0
Octubre	1	0	0	7	0
Noviembre	0	0	0	2	0
Diciembre	0	0	0	0	0
Total	3	0	4	24	3

FUENTE: H. XIII Ayuntamiento de La Paz, Secretaría General, H. Cuerpo de Bomberos.
La información estuvo validada por el Cmte. Raúl Sánchez Castro
ELABORÓ: Liliana Bareño Villa.

Cuadro: III.2.68

Inundaciones, tala de árboles, rescate de animales y amenaza de bomba, registradas por el H. Cuerpo de Bomberos en el municipio de La Paz, B. C. Sur, 2008

Mes	Inundaciones	Tala de árboles ^{1/}	Rescate de animales ^{2/}	Amenaza de bomba	Total
Enero	0	0	2	0	2
Febrero	0	0	3	0	3
Marzo	0	1	1	0	2
Abril	0	0	8	0	8
Mayo	0	1	7	0	8
Junio	0	2	1	0	3
Julio	0	0	4	1	5
Agosto	3	3	3	0	9
Septiembre	7	3	4	0	14
Octubre	0	4	5	1	10
Noviembre	0	0	4	0	4
Diciembre	0	0	1	0	1
Total	10	14	43	2	69

FUENTE: H. XIII Ayuntamiento de La Paz, Secretaría General, H. Cuerpo de Bomberos.

1/ Para los meses de marzo, mayo, junio y octubre fueron en temporada normal; en agosto fueron 2 en temporada normal y 1 en ciclones; en septiembre fueron en temporada de ciclones.

2/ Para los meses de enero y diciembre fueron domésticos; en febrero fueron 2 domésticos y 1 salvaje; en marzo, mayo y junio fueron salvajes; en abril fue 1 doméstico y 7 salvajes; en julio fueron 3 salvajes y 1 doméstico; en agosto fueron 2 salvajes y 1 doméstico; en septiembre fueron 2 domésticos y 2 salvajes; en octubre fueron salvajes; en noviembre fueron 3 salvajes y 1 doméstico.

La información estuvo validada por el Cmte. Raúl Sánchez Castro

ELABORÓ: Liliana Bareño Villa.

Cuadro: III.2.69

Retiro de enjambre de abejas en domicilio, escuelas, jardín de niños, parques, vía pública, comercios, oficinas, automóvil y postes, registrado por el H. Cuerpo de Bomberos en el municipio de La Paz, B. C. Sur, 2008

Mes	Domicilio	Escuelas	Jardín de niños	Parques	Vía pública
Enero	11	0	0	0	0
Febrero	24	5	1	0	6
Marzo	19	0	0	0	4
Abril	31	4	0	0	0
Mayo	33	3	0	0	4
Junio	36	0	0	0	2
Julio	30	0	0	0	8
Agosto	20	3	0	0	5
Septiembre	38	0	1	0	0
Octubre	17	0	0	0	3
Noviembre	96	0	0	0	4
Diciembre	58	4	0	0	1
Total	413	19	2	0	37

Cuadro: III.2.69...

...Continuación

Mes	Comercios	Oficinas	Automóvil	Postes	Total
Enero	0	0	0	0	11
Febrero	2	0	0	0	38
Marzo	0	0	0	0	23
Abril	4	0	0	1	40
Mayo	2	4	0	0	46
Junio	1	1	0	0	40
Julio	5	1	0	0	44
Agosto	3	0	0	0	31
Septiembre	0	1	0	0	40
Octubre	0	0	0	0	20
Noviembre	2	0	0	1	103
Diciembre	1	0	0	0	64
Total	20	7	0	2	500

FUENTE: H. XIII Ayuntamiento de La Paz, Secretaría General, H. Cuerpo de Bomberos.

La información estuvo validada por el Cmte. Raúl Sánchez Castro

ELABORÓ: Liliana Bareño Villa.

Cuadro: III.2.70

Simulacros, comisiones, inspecciones, cursos de capacitación, visitas de escuelas a las instalaciones y labor social, registrados por el H. Cuerpo de Bomberos en el municipio de La Paz, B. C. Sur, 2008

Mes	Simulacros ^{1/}	Comisiones ^{2/}	Inspecciones ^{3/}	Cursos de capacitación	Visitas de escuelas a las instalaciones ^{4/}	Labor social	Servicios diversos por Huracanes
Enero	0	7	5	0	2	0	0
Febrero	1	9	33	0	4	0	0
Marzo	0	7	11	0	0	0	0
Abril	2	3	2	0	1	0	0
Mayo	1	13	1	1	3	0	0
Junio	0	5	1	0	0	0	0
Julio	0	8	4	0	2	0	0
Agosto	0	5	3	0	0	0	0
Septiembre	4	3	66	0	1	0	0
Octubre	1	11	4	0	7	0	0
Noviembre	0	12	3	0	2	0	0
Diciembre	4	6	0	0	8	0	0
Total	13	89	133	1	30	0	0

FUENTE: H. XIII Ayuntamiento de La Paz, Secretaría General, H. Cuerpo de Bomberos.

1/ Para el mes de febrero fue de emergencia escolar; en abril fue 1 de incendio y 1 de amenaza de bomba; en mayo fue por sismo, evacuación e incendio; en septiembre fueron 2 de incendio, 1 de sismo y 1 de derrame de químicos; en octubre fue de incendio; en diciembre fueron 3 de incendio y 1 de evacuación.

2/ Para el mes de enero fueron 2 en eventos deportivos, 2 en eventos políticos y 3 en exposiciones; en febrero fue 1 en evento deportivo, 1 en bailes populares y 7 en seguridad del carnaval; en marzo fueron 3 en exposiciones y 4 en recorridos por semana santa; en abril fueron 2 en eventos deportivos y 1 en evento político; en mayo fueron 8 en eventos deportivos, 2 en bailes populares, 2 en exposiciones y 1 en otros; en junio fue 1 en izamiento de bandera, 3 en eventos deportivos y 1 en otros; en julio fueron 4 en evento deportivo y 4 en exposiciones; en agosto fueron 3 en izamiento de bandera, 1 en eventos deportivos y 1 en otros; en septiembre fueron 2 en eventos deportivos y 1 en otros; en octubre fueron 3 en izamiento de bandera, 6 en eventos deportivos y 2 en eventos políticos; en noviembre fueron 7 en eventos deportivos, 4 en exposiciones y 1 en otros; en diciembre fueron 3 en eventos deportivos y 3 en otros.

3/ Para el mes de enero y septiembre fueron en puestos fijos y semifijos; en febrero fueron 3 en puestos fijos y semifijos y 30 en puestos de área de carnaval; en marzo fue 1 en local comercial y 10 en puestos fijos y semifijos; en abril fue 1 en local comercial y 1 en puesto fijo y semifijo; en mayo fue en local comercial; en junio fue en puestos fijos y semifijos; en julio fueron 2 en gasolinera, 1 en locales comerciales y 1 en puestos fijos y semifijos; en agosto fueron en locales comerciales; en octubre fueron 2 en locales comerciales y 2 en puestos fijos y semifijos; en noviembre fue 1 en puestos fijos y semifijos, 1 gasolinera y 1 en bares;

4/ Para los meses de enero, abril, septiembre y noviembre fueron de jardines de niños; en febrero fueron 3 de jardines de niños y 1 escuela primaria; en mayo fueron 2 de jardines de niños y 1 escuela primaria; en julio fue 1 jardín de niños y 1 cursos de verano; en octubre fue 1 de jardín de niños y 6 de escuelas primarias; en diciembre fueron 3 guarderías, 4 escuelas primarias y 1 escuela media superior.

La información estuvo validada por el Cmte. Raúl Sánchez Castro

ELABORÓ: Liliana Bareño Villa.

Cuadro: III.2.71

Incendios y otros servicios, registrados y atendidos por el H. Cuerpo de Bomberos en el municipio de La Paz, B. C. Sur, 2008

Mes	Incendios ocurridos y atendidos	Conatos de incendio	Falsas alarma	Otros servicios	Total
Enero	84	14	8	52	158
Febrero	38	3	14	111	166
Marzo	41	3	15	71	130
Abril	64	11	14	95	184
Mayo	58	10	13	118	199
Junio	41	8	16	114	179
Julio	44	9	12	107	172
Agosto	21	11	10	66	108
Septiembre	24	9	9	176	218
Octubre	43	11	9	90	153
Noviembre	31	4	12	168	215
Diciembre	44	4	19	132	199
Total	533	97	151	1,300	2,081

FUENTE: H. XIII Ayuntamiento de La Paz, Secretaría General, H. Cuerpo de Bomberos.

La información estuvo validada por el Cmte. Raúl Sánchez Castro

ELABORÓ: Liliana Bareño Villa.

Cuadro: III.2.72
Operativos especiales, realizados por la Dirección de Protección Civil en el municipio de La Paz, B. C. Sur, 2008

Operativo	Enero	Febrero	Marzo	Abril	Mayo	Junio	Julio	Agosto	Septiembre	Octubre	Noviembre	Diciembre	Total
Celebración del carnaval	0	7	0	0	0	0	0	0	0	0	0	0	7
Vacaciones de semana mayor	0	0	7	0	0	0	0	0	0	0	0	0	7
Período vacacional de verano	0	0	0	0	0	15	31	15	0	0	0	0	61
Evacuación por amenaza de huracán (colonias)	0	0	0	0	0	0	0	0	2	7	0	0	9
Suministro de víveres a zonas afectadas por huracán (despensas)	0	0	0	0	0	0	0	0	2,500	3,000	0	0	5,500
Búsqueda de persona en tierra	0	0	0	0	0	0	0	0	0	0	2	0	2
Búsqueda de persona en mar	0	0	0	0	0	0	1	0	4	0	0	0	5
Apoyo en eventos masivos	9	22	19	14	13	9	24	13	8	6	4	2	143
Apoyo en peregrinaciones religiosas	0	0	0	0	0	0	0	0	0	0	0	6	6
Periodo vacacional de invierno (días)	15	0	0	0	0	0	0	0	0	0	0	15	30
Apoyo a incendios forestales	0	0	0	0	0	0	2	0	1	0	0	0	3
Reporte de deslave	1	0	0	0	0	0	0	0	6	5	1	0	13
Apoyo de atención de albergue	0	0	0	0	0	0	0	0	0	6	0	0	6

FUENTE: H. XIII Ayuntamiento de La Paz, Secretaría General, Dirección de Protección Civil.
La información estuvo validada por el C. Osiel del Real.
ELABORÓ: Liliana Bareño Villa.

Cuadro: III.2.73

Atención a la ciudadanía, registrada por la Dirección de Protección Civil en el municipio de La Paz, B. C. Sur, 2008

Tipo de atención	Enero	Febrero	Marzo	Abril	Mayo	Junio	Julio	Agosto	Septiembre	Octubre	Noviembre	Diciembre	Total
Solicitud de información sobre huracanes	0	0	0	0	0	0	0	0	182	322	2	0	506
Solicitud de tala de árboles	0	2	1	0	0	2	4	8	6	47	8	0	78
Solicitud de capacitación y simulacros de evacuación	7	8	5	2	0	0	2	5	12	3	6	3	53
Reporte de problemas diversos con animales	0	0	0	0	0	0	2	0	0	9	2	2	15
Reporte de tala de árboles	0	0	0	0	0	0	0	0	0	4	1	0	5
Abanderamiento en accidente carretero	4	0	0	2	2	2	4	1	7	6	3	11	42
Abanderamiento en accidentes de tránsito	12	8	6	9	6	3	4	14	7	12	27	18	126
Reportes de probables fugas de combustible u olores químicos	6	0	2	2	0	0	0	2	3	4	6	2	27
Apoyo en rescate de lesionados	8	2	0	4	4	2	2	1	4	2	7	17	53
Apoyo en rescate de persona prensada en accidente automovilístico	2	2	1	2	2	0	3	2	2	0	0	3	19
Apoyo en bloqueo de vialidad por entrada de ambulancia a la ciudad	3	2	0	1	2	5	4	2	2	0	2	4	27
Apoyo mecánico a vehículo	0	7	4	0	0	0	1	2	0	2	1	3	20
Apoyo en incendio de vehículo	1	0	0	0	0	0	0	0	1	0	1	2	5
Apoyo para remolcar vehículo	0	0	12	0	2	0	1	0	1	0	0	4	20
Reporte de fuga de gas en edificio o casa	0	0	0	1	0	1	0	0	0	1	2	3	8
Reporte de factores de riesgo en inmueble	0	0	0	1	0	0	0	0	2	4	2	7	16
Reporte de árbol caído o apunto de caer	0	0	0	0	0	0	0	2	0	17	4	0	23
Reporte de poste o cables eléctricos caídos	0	0	2	0	0	1	0	0	0	22	0	0	25
Reporte de riesgo en vías de comunicación	0	0	0	0	0	0	0	3	0	12	0	0	15
Reporte de basura o escombros en arroyos	0	0	0	5	0	0	5	8	12	11	0	0	41
Reporte de estructuras por colapsarse	0	0	0	1	0	0	2	1	2	7	0	0	13
Reporte de persona lesionada o enferma	25	30	35	46	32	27	24	16	15	7	2	12	271
Reporte de inundación	0	0	0	0	0	0	0	0	6	14	0	0	20
Reporte de arroyo crecido	0	0	0	0	0	0	0	0	4	7	0	0	11
Reporte de enjambre de abejas	0	0	5	9	0	0	4	2	6	4	2	0	32
Reporte de venta de artificios pirotécnicos	48	0	1	0	0	0	0	0	0	0	0	21	70
Reporte de ruido excesivo	0	1	0	2	0	0	4	3	5	2	4	7	28

FUENTE: H. XIII Ayuntamiento de La Paz, Secretaría General, Dirección de Protección Civil.
La información estuvo validada por el C. Osiel del Real.
ELABORÓ: Liliana Bareño Villa y Juan Carlos Castro Ramírez.

Cuadro: III.2.74
Inspecciones, registradas por la Dirección de Protección Civil en el municipio de La Paz, B. C. Sur, 2008

Inspecciones	Enero	Febrero	Marzo	Abril	Mayo	Junio	Julio	Agosto	Septiembre	Octubre	Noviembre	Diciembre
Solicitudes presentadas	37	19	13	29	20	52	40	35	9	7	10	5
Inspecciones por operativo	69	34	42	22	11	64	55	43	36	28	42	97
Verificación de daños en casa habitación para préstamos económicos	0	0	0	0	0	0	0	0	0	5	0	0
Inspecciones llevadas a cabo (para refrendo y anuencias)	37	19	13	29	38	64	55	43	36	57	71	117
Empresas que cumplieron con los requisitos en la primera inspección	37	19	13	29	20	47	39	34	2	4	6	5
Empresas emplazadas	0	0	0	0	0	0	0	0	0	32	50	64
Empresas que cumplieron con los requisitos al término del emplazamiento	0	0	0	0	0	0	0	0	0	21	37	17
Empresas pendientes por verificar	8,463	8,444	8,431	8,402	8,382	8,330	8,290	8,255	8,246	8,241	8,231	8,226
Visitas en zonas de riesgo para emitir constancia	0	0	0	0	0	0	0	0	1	2	0	0
Anuencia condicionada	0	0	0	0	0	0	0	0	0	2	2	3
Anuencia para evento masivo	18	16	21	14	18	14	15	8	10	13	12	12

FUENTE: H. XIII Ayuntamiento de La Paz, Secretaría General, Dirección de Protección Civil.
La información estuvo validada por el C. Osiel del Real.
ELABORÓ: Liliana Bareño Villa.

Cuadro: III.2.75
Monitoreo meteorológico, realizado por la Dirección de Protección Civil en el municipio de La Paz, B. C. Sur, 2008

Reportes	Enero	Febrero	Marzo	Abril	Mayo	Junio	Julio	Agosto	Septiembre	Octubre	Noviembre	Diciembre
Pronóstico de temperatura máxima (C)	23	25	27	30	32	34	36	35	34	32	28	25
Pronóstico de temperatura mínima (C)	12	13	13	14	16	19	23	24	24	20	17	14
Pronóstico de temperatura media (C)	18	19	20	22	18	23	21	20	29	27	22	21
Pronóstico de precipitación (mm)	5	28	0	0	0	0	0	15	55	70	0	0
Imagen de satélite para las condiciones meteorológicas	67	46	37	42	43	54	43	45	67	43	43	43
Rastreo y seguimiento de fenómenos hidrometeorológicos	54	39	30	32	31	30	31	36	72	31	31	31

FUENTE: H. XIII Ayuntamiento de La Paz, Secretaría General, Dirección de Protección Civil.
La información estuvo validada por el C. Osiel del Real.
ELABORÓ: Liliana Bareño Villa.

Cuadro: III.2.76

Capacitaciones, realizadas por la Dirección de Protección Civil en el municipio de La Paz, B. C. Sur, 2008

Capacitaciones	Enero	Febrero	Marzo	Abril	Mayo	Junio	Julio	Agosto	Septiembre	Octubre	Noviembre	Diciembre	Total
Primeros auxilios básico	1	2	2	7	2	1	0	2	4	0	8	2	31
Qué hacer antes, durante y después de un huracán	0	14	6	3	8	14	10	17	26	4	0	0	102
Qué hacer antes, durante y después de un sismo	5	30	4	3	2	3	4	8	14	1	0	0	74
Qué hacer antes, durante y después de un incendio	4	8	4	0	0	2	1	0	4	0	0	2	25
Manejo y uso de extintores	0	0	6	0	0	1	3	1	3	1	0	0	15

FUENTE: H. XIII Ayuntamiento de La Paz, Secretaría General, Dirección de Protección Civil.

La información estuvo validada por el C. Osiel del Real.

ELABORÓ: Liliana Bareño Villa.

Cuadro: III.2.77
Atención pre-hospitalaria, registrada por la Dirección de
Protección Civil en el municipio de La Paz, B. C. Sur,
2008

Mes	Traslados	Emergencias	Eventos masivos
Enero	52	105	9
Febrero	36	98	22
Marzo	20	117	19
Abril	22	148	14
Mayo	14	134	13
Junio	16	92	8
Julio	7	82	6
Agosto	6	64	9
Septiembre	3	35	6
Octubre	0	6	7
Noviembre	7	55	12
Diciembre	14	91	2
Total	197	1,027	127

FUENTE: H. XIII Ayuntamiento de La Paz, Secretaría General, Dirección de Protección Civil.
La información estuvo validada por el C. Osiel del Real.
ELABORÓ: Liliana Bareño Villa.

Cuadro: III.2.78

Número de denuncias ambientales, por tipo, registradas por la Dirección de Ecología, Educación y Gestión Ambiental en la Dirección General de Desarrollo Urbano y Ecología en el municipio de La Paz, B.C.Sur, 2008

Tipo de denuncia	Enero	Febrero	Marzo	Abril	Mayo	Junio	Julio	Agosto	Septiembre	Octubre	Noviembre	Diciembre	Total
Ruido	4	3	3	2	6	5	1	4	3	4	2	3	40
Aire	5	4	6	6	0	2	3	0	4	9	1	4	44
Suelo	0	2	0	0	0	3	1	1	1	2	2	2	14
Fauna	0	1	1	0	0	0	0	0	0	0	0	0	2
Flora	0	0	0	2	0	1	0	0	1	1	1	0	6
Otros	0	0	0	0	3	0	3	1	0	0	0	1	8
Total	9	10	10	10	9	11	8	6	9	16	6	10	114

FUENTE: H. XIII Ayuntamiento de La Paz, Dirección General de Desarrollo Urbano y Ecología, Dirección de Ecología, Educación y Gestión Ambiental.

La información estuvo validada por la M.C. Mary Belle Cruz Ayala.

ELABORÓ: Patricia Mijares Ramírez y Juan Carlos Castro Ramírez.

Cuadro: III.2.79

Programas de educación ambiental, registrados por la Dirección de Ecología, Educación y Gestión Ambiental en la Dirección General de Desarrollo Urbano y Ecología en el municipio de La Paz, B.C.Sur, 2008

Programa	Junio	Julio	Octubre	Noviembre	Total
Día mundial del medio ambiente	1	0	0	0	1
Torneo caza y pesca de plásticos	1	0	0	0	1
Foro de niños	0	1	0	0	1
Campaña de reforestación	0	1	0	0	1
Día mundial del árbol	0	1	0	0	1
Platicas ambientales	0	0	1	3	4
Conformación de eco-patrulla	0	0	1	1	2
Total	2	3	2	4	11

FUENTE: H. XIII Ayuntamiento de La Paz, Dirección General de Desarrollo Urbano y Ecología, Dirección de Ecología, Educación y Gestión Ambiental.

OBSERVACIONES:

La dependencia no registró actividades en los meses de agosto, septiembre y diciembre de 2008.

La información estuvo validada por la M.C. Mary Belle Cruz Ayala.

ELABORÓ: Juan Carlos Castro Ramírez.

Cuadro: III.2.80

Estudios de Manifestación de Impacto Ambiental, registrados por la Dirección de Ecología, Educación y Gestión Ambiental en la Dirección General de Desarrollo Urbano y Ecología en el municipio de La Paz, B.C.Sur, 2008

Tipo de estudio	Enero	Marzo	Mayo	Junio	Agosto	Septiembre	Octubre	Noviembre	Diciembre	Total
Manifestación de impacto ambiental	1	1	1	1	1	1	1	1	1	9

FUENTE: H. XIII Ayuntamiento de La Paz, Dirección General de Desarrollo Urbano y Ecología, Dirección de Ecología, Educación y Gestión Ambiental.

Para los meses de febrero, abril y julio, no se llevaron a cabo dichos estudios.

La información estuvo validada por la M.C. Mary Belle Cruz Ayala.

ELABORÓ: Juan Carlos Castro Ramírez.

Cuadro: III.2.81

Servicio de inhumaciones, ofrecidos por el Panteón de Los San Juanes en la ciudad de La Paz, B. C. Sur, 2008

Mes	Adultos		Niños		Fetos		Indigente	Total
	Hombres	Mujeres	Hombres	Mujeres	Masculino	Femenino		
Enero	13	12	0	1	0	1	0	27
Febrero	14	10	1	1	2	0	0	28
Marzo	7	5	0	2	1	0	0	15
Abril	14	14	3	1	1	1	0	34
Mayo	7	13	2	1	2	1	1	27
Junio	8	6	0	2	1	0	0	17
Julio	3	10	3	0	3	0	0	19
Agosto	6	15	0	1	0	0	0	22
Septiembre	6	10	0	1	1	0	0	18
Octubre	7	10	3	0	0	2	0	22
Noviembre	14	9	0	0	0	0	0	23
Diciembre	12	8	3	2	0	1	0	26
Total	111	122	15	12	11	6	1	278

FUENTE: H. XIII Ayuntamiento de La Paz, Dirección General de Servicios Públicos Básicos, Panteón de Los San Juanes.
La información estuvo validada por el C. Fernando Sepúlveda.
ELABORÓ: Liliana Bareño Villa.

Cuadro: III.2.82
Servicios ofrecidos por el Panteón Jardines del Recuerdo en la ciudad de La Paz , B. C. Sur, 2008

Servicio	Enero	Febrero	Marzo	Abril	Mayo	Junio	Julio	Agosto	Septiembre	Octubre	Noviembre	Total
Servicio de cremación por contrato				2	1	2	0	1	1	0	2	9
Servicio de velación con cremación particular	0	1	0									1
Servicio de velación con cremación con apoyo económico	1	0	0	1	1	0	0	0	0	0	0	3
Servicio funerario a particulares no inhumación	1	1	2	2	2	2	1	2	3	0	2	18
Servicio funerario con apoyo económico 50%	2	3	3	3	5	0	1	9	3	3	9	41
Servicio funerario con apoyo económico completo	15	12	9	5	7	2	7	19	6	8	6	96
Servicio funerario por convenio	0	0	0	0	0	0	0	0	0	0	0	0
Servicio funerario a particulares para inhumación	5	0	4	4	0	5	4	3	0	3	3	31
Servicio funerario con apoyo económico para inhumación	1	0	0	0	5	0	2	0	1	0	0	9
Servicio funerario con apoyo económico completo para inhumación	6	0	3	3	0	1	1	0	8	0	0	22
Servicio funerario a indigente y fosa	1	1	1	1	0	0	1	5	1	5	1	17
Servicio de contrato de inhumación	7	7	13	14	14	10	8	7	12	8	13	113
Servicio de contrato de cremación	1	0	0	0	1	0	0	0	0	0	1	3
Servicio funerario contrato (no fosa, no cremación)	4	2	0	1	1	1	4	4	3	2	1	23
Fosas vendidas a particular	0	7	8	8	3	5	0	0	1	1	2	35
Fosas vendidas a manera de convenio	0	0	0	0	0	0	0	0	0	0	0	0
Fosas vendidas a particular para inhumación	9	0	2	0	0	3	1	2	0	2	2	21
Fosas vendidas a funerarias para inhumación	11	15	18	13	8	15	12	9	11	11	13	136
Fosas vendidas con apoyo económico para inhumación	1	0	1	0	0	3	1	1	0	0	0	7
Fosas con apoyo económico completo para inhumación	4	2	0	1	1	14	1	3	2	0	0	28
Servicio de cremación a funerarias particulares	6	9	8	1	7	6	12	4	6	8	8	75
Servicio de cremación a particulares	3	5	6	3	1	3	5	7	8	10	5	56
Servicio de cremación en restos áridos	2	0	2	0	0	0	0	0	0	0	2	6
Servicio de cremación con apoyo económico o convenio	2	2	1	1	0	0	1	4	0	0	1	12
Servicio de cremación de miembro pélvico a particular	0	0	0	3	0	0	1	2	4	0	1	11
Servicio de cremación de miembro pélvico por convenio	0	0	0	0	0	0	0	0	0	0	0	0
Servicio de cremación de miembro pélvico con apoyo económico completo	0	1	0	0	0	1	2	0	1	0	0	5
Servicio de preparación de cuerpo a otras funerarias	1	0	0	1	3	0	2	3	1	2	2	15
Ataúd vendido a particulares	1	0	0	0	0	0	0	0	0	0	0	1
Ataúd con apoyo económico	0	1	1	0	0	1	0	0	0	0	0	3
Ataúd con apoyo económico completo	1	0	0	0	0	0	0	0	0	0	0	1
Servicio de inhumación a otras funerarias	0	0	0	0	0	0	0	0	0	0	0	0
Urnas vendidas	7	9	8	6	2	1	7	7	15	12	5	79
Renta de ataúd						1	0	0	1	1	1	4
Renta de nicho						1	0	0	0	0	0	1
Renta de capilla	3	0	2	1	2	1	1	0	4	0	0	14
Tapaderas vendidas							1	0	0	0	0	1
Total	95	78	92	74	64	78	76	92	92	76	80	897

FUENTE: H. XIII Ayuntamiento de La Paz, Dirección General de Servicios Públicos Básicos, Parque Funeral Jardines del Recuerdo.

OBSERVACIONES:

Para el mes de diciembre y en los espacios vacíos la dependencia no reporta información.

La información estuvo validada por el C. Jorge Abel Gutiérrez Estrada.

ELABORÓ: Liliana Bareño Villa.

Cuadro: III.2.83

Personas fallecidas, registradas por el Parque Funeral Jardines del Recuerdo en la ciudad de La Paz, B. C. Sur, 2008

Mes	Inhumación					Total
	Adultos ^{1/}	Adultos mayores ^{2/}	Jóvenes ^{3/}	Niños ^{4/}	Fetos ^{5/}	
Enero	15	23	4	2	2	46
Febrero	18	12	1	4	2	37
Marzo	17	22	0	2	7	48
Abril	10	20	3	4	2	39
Mayo	11	17	5	0	4	37
Junio	15	18	7	1	3	44
Julio	10	21	3	0	5	39
Agosto	24	19	7	3	6	59
Septiembre	14	25	0	0	2	41
Octubre	16	18	1	2	3	40
Noviembre	11	24	4	3	1	43
Diciembre	15	30	0	1	5	51
Total	176	249	35	22	42	524

Cuadro: III.2.83...

...Continuación

Mes	Cremación						Total
	Adultos ^{1/}	Adultos mayores ^{2/}	Jóvenes ^{3/}	Niños ^{4/}	Fetos ^{5/}	Miembros pélvicos	
Enero	7	5	1	0	2	0	15
Febrero	5	6	4	0	2	0	17
Marzo	4	6	4	0	3	0	17
Abril	5	1	2	0	4	0	12
Mayo	4	3	1	0	0	0	8
Junio	4	7	0	0	0	0	11
Julio	7	7	4	0	0	3	21
Agosto	5	9	1	0	2	2	19
Septiembre	10	7	1	1	2	2	23
Octubre	12	5	1	0	2	0	20
Noviembre	6	16	0	1	0	3	26
Diciembre	5	10	0	0	4	0	19
Total	74	82	19	2	21	10	208

FUENTE: H. XII Ayuntamiento de La Paz, Dirección General de Servicios Públicos Básicos, Parque Funeral Jardines del Recuerdo.

1/ De 31 a 59 años.

2/ De 60 a 99 años.

3/ De 15 a 30 años.

4/ De 1 a 14 años.

5/ Los fetos de 1 a 5 meses de gestación no son recomendable cremarse debido que los huesos no están lo suficientemente fuertes para crear cenizas.

La información estuvo validada por el C. Jorge Abel Gutiérrez Estrada.

ELABORÓ: Liliana Bareño Villa.

Cuadro: III.2.84
Construcción de fosas, registradas en el Parque Funeral Jardines del Recuerdo en la ciudad de La Paz, B. C. Sur, 2008

Servicio	Enero	Febrero	Marzo	Abril	Mayo	Junio	Julio	Agosto	Septiembre	Octubre	Noviembre	Diciembre
Fabricación de fosas sencillas	20	29	56	40	33	43	30	43	51	47	42	43
Fabricación de fosas para infantes	5	0	8	6	6	0	6	10	0	5	0	0
Elaboración de fosas dobles	2	3	2	2	2	2	0	25	2	10	0	6
Fabricación de fosas triples	0	0	0	0	0	0	0	0	0	0	0	0
Sellamiento para fosas		38	48	46	44	40	34	48	46	46	40	52
Fabricación de block	2,560	1,600	1,886	3,108	1,344	1,480	436	2,000	1,600	1,690	1,040	1,120
Fabricación de larguero	444	192	288	288	372	276	411	420	420	408	258	396
Fabricación de tapaderas	398	360	352	444	252	252	192	384	240	348	264	96
Fabricación de cabeceras	198	108	190	190	126	90	83	162	117	99	0	100
Cemento utilizado (sacos)	218	158	213	265	164	0	30	218	185	222	145	0
Cemento solicitado (sacos)	204	0	320	130	285	120	40	160	160	160	160	160
Cemento en existencia (sacos)	0	2	107	2	123	84	574	0	0	2,264	0	1,921

FUENTE: H. XIII Ayuntamiento de La Paz, Dirección General de Servicios Públicos Básicos, Parque Funeral Jardines del Recuerdo.
La información estuvo validada por el C. Jorge Abel Gutiérrez Estrada.
ELABORÓ: Lilita Bareño Villa.

Cuadro: III.2.85
Certificaciones del Registro Civil, efectuadas en el municipio de La Paz, B. C. Sur, 2008

Mes	Nacimientos	Defunciones	Matrimonios	Divorcios
Enero	2,307	295	253	32
Febrero	2,623	258	216	26
Marzo	1,685	234	233	19
Abril	2,031	252	227	34
Mayo	1,736	158	249	45
Junio	1,846	208	382	41
Julio	2,204	240	241	47
Agosto	2,628	189	244	33
Septiembre	1,815	217	228	40
Octubre	1,858	175	245	25
Noviembre	1,450	219	247	29
Diciembre	1,297	206	261	39
Total	23,480	2,651	3,026	410

Cuadro: III.2.85... **...Continuación**

Mes	Reconocimientos	Adopciones	Extranjeros	Total
Enero	0	0	5	2,892
Febrero	8	0	4	3,135
Marzo	2	1	3	2,177
Abril	0	0	2	2,546
Mayo	2	0	5	2,195
Junio	5	0	2	2,484
Julio	7	2	3	2,744
Agosto	10	0	9	3,113
Septiembre	15	0	4	2,319
Octubre	9	1	2	2,315
Noviembre	5	0	0	1,950
Diciembre	1	0	2	1,806
Total	64	4	41	29,676

FUENTE: H. XIII Ayuntamiento de La Paz, Dirección General del Registro Civil.
La información estuvo validada por la Lic. Teresa López Rosales.
ELABORÓ: Liliana Bareño Villa.

Cuadro: III.2.86
Certificaciones y otros servicios del Registro Civil, efectuadas en el municipio de La Paz, B. C. Sur, 2008

Mes	Certificaciones	Otros servicios
Enero	2,892	2,896
Febrero	3,135	2,635
Marzo	2,177	2,272
Abril	2,546	2,443
Mayo	2,195	2,424
Junio	2,484	2,403
Julio	2,744	2,674
Agosto	3,113	3,011
Septiembre	2,319	3,043
Octubre	2,315	2,976
Noviembre	1,950	2,851
Diciembre	1,806	2,747
Total	29,676	32,375

FUENTE: H. XIII Ayuntamiento de La Paz, Dirección General del Registro Civil.
La información estuvo validada por la Lic. Teresa López Rosales.
ELABORÓ: Liliana Bareño Villa.

Cuadro: III.2.87

Certificaciones registradas en la oficialía 01 del Registro Civil, en la ciudad de La Paz , B. C. Sur, 2008

Mes	Nacimientos	Defunciones	Matrimonios	Divorcios	Reconocimientos	Adopciones	Extranjeros	Total
Enero	1,516	114	144	22	0	0	4	1,800
Febrero	1,703	71	127	14	7	0	0	1,922
Marzo	1,095	58	120	10	2	1	0	1,286
Abril	1,395	48	146	26	0	0	0	1,615
Mayo	1,170	24	134	35	2	0	0	1,365
Junio	1,204	95	183	23	5	0	0	1,510
Julio	1,412	60	145	32	7	2	2	1,660
Agosto	1,568	45	162	24	10	0	9	1,818
Septiembre	1,073	45	147	27	10	0	4	1,306
Octubre	1,217	48	146	15	4	1	2	1,433
Noviembre	955	76	158	21	5	0	0	1,215
Diciembre	877	72	173	26	1	0	0	1,149
Total	15,185	756	1,785	275	53	4	21	18,079

FUENTE: H. XIII Ayuntamiento de La Paz, Dirección General del Registro Civil.
La información estuvo validada por la Lic. Teresa López Rosales.
ELABORÓ: Liliana Bareño Villa.

Cuadro: III.2.88

Certificaciones registradas en la oficialía 02 del Registro Civil, en San Antonio, B. C. Sur, 2008

Mes	Nacimientos	Defunciones	Matrimonios	Divorcios	Reconocimientos	Adopciones	Total
Enero	17	0	3	0	0	0	20
Febrero	25	0	4	0	0	0	29
Marzo	11	0	0	0	0	0	11
Abril	55	1	3	0	0	0	59
Mayo	20	0	1	0	0	0	21
Junio	29	0	4	2	0	0	35
Julio	16	1	1	0	0	0	18
Agosto	23	0	4	0	0	0	27
Septiembre	18	0	1	0	0	0	19
Octubre	45	0	5	0	0	0	50
Noviembre	26	1	3	0	0	0	30
Diciembre	22	1	4	0	0	0	27
Total	307	4	33	2	0	0	346

FUENTE: H. XIII Ayuntamiento de La Paz, Dirección General del Registro Civil.
La información estuvo validada por la Lic. Teresa López Rosales.
ELABORÓ: Liliana Bareño Villa.

Cuadro: III.2.89

Certificaciones registradas en la oficialía 03 del Registro Civil, en Todos Santos, B. C. Sur, 2008

Mes	Nacimientos	Defunciones	Matrimonios	Divorcios	Reconocimientos	Adopciones	Total
Enero	146	9	7	2	0	0	164
Febrero	160	1	3	2	0	0	166
Marzo	104	2	7	0	0	0	113
Abril	112	5	13	0	0	0	130
Mayo	103	1	9	0	0	0	113
Junio	131	2	9	0	0	0	142
Julio	129	0	6	0	0	0	135
Agosto	209	4	21	0	0	0	234
Septiembre	89	3	12	0	0	0	104
Octubre	79	4	6	1	0	0	90
Noviembre	81	1	4	1	0	0	87
Diciembre	59	0	5	0	0	0	64
Total	1,402	32	102	6	0	0	1,542

FUENTE: H. XIII Ayuntamiento de La Paz, Dirección General del Registro Civil.
La información estuvo validada por la Lic. Teresa López Rosales.
ELABORÓ: Liliana Bareño Villa.

Cuadro: III.2.90

Certificaciones registradas en la oficialía 04 del Registro Civil, en Los Planes, B. C. Sur, 2008

Mes	Nacimientos	Defunciones	Matrimonios	Divorcios	Reconocimientos	Adopciones	Total
Enero	11	0	2	0	0	0	13
Febrero	23	1	3	0	1	0	28
Marzo	6	0	3	0	0	0	9
Abril	29	0	3	0	0	0	32
Mayo	21	0	2	0	0	0	23
Junio	14	0	0	0	0	0	14
Julio	2	2	1	0	0	0	5
Agosto	9	2	0	0	0	0	11
Septiembre	22	3	1	0	0	0	26
Octubre	14	1	1	0	0	0	16
Noviembre	21	0	0	0	0	0	21
Diciembre	18	0	1	0	0	0	19
Total	190	9	17	0	1	0	217

FUENTE: H. XIII Ayuntamiento de La Paz, Dirección General del Registro Civil.
La información estuvo validada por la Lic. Teresa López Rosales.
ELABORÓ: Liliana Bareño Villa.

Cuadro: III.2.91

Certificaciones registradas en la oficialía 05 del Registro Civil, en Los Barriles, B. C. Sur, 2008

Mes	Nacimientos	Defunciones	Matrimonios	Divorcios	Reconocimientos	Total
Enero	18	0	3	0	0	21
Febrero	26	1	0	0	0	27
Marzo	20	0	4	0	0	24
Abril	25	4	2	0	0	31
Mayo	27	1	3	0	0	31
Junio	28	0	2	0	0	30
Julio	29	0	0	0	0	29
Agosto	24	0	1	1	0	26
Septiembre	37	1	3	1	0	42
Octubre	25	1	3	0	0	29
Noviembre	14	2	0	0	0	16
Diciembre	10	0	0	0	0	10
Total	283	10	21	2	0	316

FUENTE: H. XIII Ayuntamiento de La Paz, Dirección General del Registro Civil.
La información estuvo validada por la Lic. Teresa López Rosales.
ELABORÓ: Lilitana Bareño Villa.

Cuadro: III.2.92

Certificaciones registradas en la oficialía 06 del Registro Civil, en Las Pocitas, B. C. Sur, 2008

Mes	Nacimientos	Defunciones	Matrimonios	Divorcios	Reconocimientos	Total
Enero	2	0	0	0	0	2
Febrero	2	0	0	0	0	2
Marzo	5	0	0	0	0	5
Abril	0	0	0	0	0	0
Mayo	0	0	0	0	0	0
Junio	0	0	0	0	0	0
Julio	0	0	0	0	0	0
Agosto	0	0	0	0	0	0
Septiembre	2	0	1	0	0	3
Octubre	1	0	1	0	0	2
Noviembre	1	3	0	0	0	4
Diciembre	0	0	0	1	0	1
Total	13	3	2	1	0	19

FUENTE: H. XIII Ayuntamiento de La Paz, Dirección General del Registro Civil.
La información estuvo validada por la Lic. Teresa López Rosales.
ELABORÓ: Liliana Bareño Villa.

Cuadro: III.2.93

Certificaciones registradas en la oficialía 07 del Registro Civil, en la ciudad de La Paz, B. C. Sur, 2008

Mes	Nacimientos	Defunciones	Matrimonios	Divorcios	Reconocimientos	Adopciones	Extranjeros	Total
Enero	597	172	94	8	0	0	1	872
Febrero	684	184	79	10	0	0	4	961
Marzo	444	174	99	9	0	0	3	729
Abril	415	194	60	8	0	0	2	679
Mayo	395	132	100	10	0	0	5	642
Junio	440	111	184	16	0	0	2	753
Julio	616	177	88	15	0	0	1	897
Agosto	795	138	56	8	0	0	0	997
Septiembre	574	165	63	12	5	0	0	819
Octubre	477	121	83	9	5	0	0	695
Noviembre	352	136	82	7	0	0	0	577
Diciembre	311	133	78	12	0	0	2	536
Total	6,100	1,837	1,066	124	10	0	20	9,157

FUENTE: H. XIII Ayuntamiento de La Paz, Dirección General del Registro Civil.
La información estuvo validada por la Lic. Teresa López Rosales.
ELABORÓ: Liliana Bareño Villa.

Cuadro: III.2.94

Otros servicios registrados en la oficialía 01 del Registro Civil, en la ciudad de La Paz, B. C. Sur, 2008

Servicio	Enero	Febrero	Marzo	Abril	Mayo	Junio	Julio	Agosto	Septiembre	Octubre	Noviembre	Diciembre	Total
Muertes fetales	0	1	0	1	1	1	2	2	2	1	0	0	11
Inhumaciones	31	18	18	17	13	22	28	19	19	20	24	16	245
Exhumaciones y reinhumaciones	0	0	0	0	0	0	0	0	0	0	0	0	0
Amputaciones	0	0	0	0	0	0	0	0	0	0	0	0	0
Cremaciones	1	1	0	0	0	2	1	0	1	1	2	1	10
Traslados	0	5	2	1	0	3	4	0	3	3	2	1	24
Solicitudes de matrimonio	68	69	56	68	37	61	86	50	68	67	63	58	751
Solicitudes de divorcio	5	4	7	6	5	1	3	1	6	2	3	2	45
Búsquedas	246	204	191	175	139	156	146	225	176	153	139	125	2,075
Constancias de soltería	9	3	11	9	0	0	1	0	0	0	0	0	33
Constancias de inexistencia	0	0	0	0	0	0	0	0	0	0	0	0	0
Constancias de identidad y supervivencia	0	0	0	0	0	1	0	0	0	4	0	0	5
Anotación marginal	0	0	0	2	0	0	1	0	0	0	0	0	3
Rectificación de actas	0	0	0	0	0	1	0	0	0	0	0	0	1
Matrimonio en oficina	29	43	31	35	42	25	38	34	32	28	32	55	424
Matrimonio fuera de oficina	4	13	18	15	15	10	7	8	3	19	20	19	151
Matrimonio con extranjero (a)	1	2	1	0	0	0	0	0	0	1	0	1	6
Inscripción de extranjeros	0	2	1	0	5	5	5	3	5	1	0	1	28
Servicio urgente	0	0	0	0	0	0	0	0	0	0	0	0	0
Levantamiento de acta de divorcio (administrativo)	2	3	1	2	3	4	0	0	2	1	0	4	22
Levantamiento de acta de divorcio (Judicial)	9	3	7	14	20	15	15	13	20	16	13	14	159
Levantamiento de acta de reconocimiento	10	7	9	3	6	5	7	10	9	5	4	8	83
Levantamiento o registro de un menor (Matrimonio civil)	84	78	66	77	75	62	63	52	57	88	82	71	855
Levantamiento o registro de un menor (Unión libre)	126	101	79	99	69	77	77	82	94	116	73	88	1,081
Levantamiento o registro de un menor (Madre soltera)	16	8	12	17	17	9	12	13	21	23	8	14	170
Levantamiento de adopción plena	0	1	0	0	0	0	2	0	0	1	0	0	4
Levantamiento de adopción simple	0	0	0	0	0	0	1	0	0	0	0	1	2
Levantamiento de acta de matrimonio	34	58	49	50	57	35	45	42	35	48	52	75	580
Levantamiento de acta de defunción	43	22	16	24	15	26	25	18	20	22	26	18	275
Clave Única de Registro de Población (CURP)	668	440	400	421	434	496	679	808	849	884	943	844	7,866
Total	1,386	1,086	975	1,036	953	1,017	1,248	1,380	1,422	1,504	1,486	1,416	14,909

FUENTE: H. XIII Ayuntamiento de La Paz, Dirección General del Registro Civil.
La información estuvo validada por la Lic. Teresa López Rosales.
ELABORÓ: Liliana Bareño Villa.

Cuadro: III.2.95
Otros servicios registrados en la oficialía 02 del Registro Civil, en San Antonio, B. C. Sur, 2008

Servicio	Enero	Febrero	Marzo	Abril	Mayo	Junio	Julio	Agosto	Septiembre	Octubre	Noviembre	Diciembre	Total
Muertes fetales	0	0	0	0	0	0	0	0	0	0	0	0	0
Inhumaciones	0	0	0	0	0	0	0	0	0	0	0	1	1
Exhumaciones y reinhumaciones	0	0	0	0	0	0	0	0	0	0	0	0	0
Cremaciones	0	0	0	0	0	0	0	0	0	0	0	0	0
Traslados	0	0	0	0	0	0	0	0	0	0	0	0	0
Solicitudes de matrimonio	0	3	2	10	2	0	3	2	1	5	1	1	30
Solicitudes de divorcio	0	0	0	0	0	0	0	0	0	0	0	0	0
Búsquedas	0	0	0	0	0	0	0	0	0	0	0	0	0
Matrimonios en oficina	0	3	0	10	2	0	3	2	1	0	1	0	22
Matrimonios fuera de oficina	0	0	0	0	0	0	0	0	0	0	0	0	0
Rectificación de actas	0	0	0	0	0	0	0	0	0	0	0	0	0
Levantamiento de acta de divorcio (judicial)	0	0	0	0	0	1	1	0	0	1	0	1	4
Levantamiento de acta de divorcio (administrativo)	6	0	0	0	0	1	0	0	0	0	0	1	8
Levantamiento de acta de reconocimiento	0	0	0	0	2	0	0	0	1	0	0	0	3
Levantamiento o registro de un menor (Matrimonio civil)	6	2	1	2	1	2	2	3	3	4	0	2	28
Levantamiento o registro de un menor (Unión libre)	0	9	9	2	6	0	1	2	6	8	19	2	64
Levantamiento o registro de un menor (Madre soltera)	0	1	3	1	1	0	1	0	1	2	1	2	13
Levantamiento de adopción plena	0	0	0	0	0	0	0	0	0	0	0	0	0
Levantamiento de adopción simple	0	0	0	0	0	0	0	0	0	0	0	0	0
Levantamiento de acta de matrimonio	0	3	2	10	2	0	3	2	1	5	1	0	29
Levantamiento de acta de defunción	0	0	0	1	0	1	0	0	0	0	0	1	3
Clave Única de Registro de Población (CURP)	0	0	0	0	0	0	0	4	0	12	20	6	42
Total	12	21	17	36	16	5	14	15	14	37	43	17	247

FUENTE: H. XIII Ayuntamiento de La Paz, Dirección General del Registro Civil.
La información estuvo validada por la Lic. Teresa López Rosales.
ELABORÓ: Liliana Bareño Villa.

Cuadro: III.2.96
Otros servicios registrados en la oficialía 03 del Registro Civil, en Todos Santos, B. C. Sur, 2008

Servicio	Enero	Febrero	Marzo	Abril	Mayo	Junio	Julio	Agosto	Septiembre	Octubre	Noviembre	Diciembre	Total
Muertes fetales	0	0	0	0	0	0	0	0	0	0	0	0	0
Inhumaciones	0	0	0	0	0	0	0	2	0	0	0	0	2
Exhumaciones y reinhumaciones	0	0	0	0	0	0	0	0	0	0	0	0	0
Cremaciones	0	0	0	0	0	0	0	0	0	0	0	0	0
Traslados	0	0	0	0	0	0	0	0	0	0	0	0	0
Solicitudes de matrimonio	2	2	3	6	0	3	1	1	0	4	2	1	25
Solicitudes de divorcio	0	0	0	0	0	0	0	0	0	0	0	0	0
Anotación marginal	0	0	0	0	0	0	0	2	1	0	0	1	4
Rectificación de actas	0	0	0	0	0	0	0	0	0	0	0	0	0
Matrimonio en oficina	1	1	1	2	4	3	2	1	1	1	3	1	21
Matrimonio fuera de oficina	0	0	0	0	0	0	0	1	0	0	1	0	2
Matrimonios con extranjero	0	0	1	0	0	0	0	0	0	0	0	0	1
Levantamiento de acta de divorcio (administrativo)	1	0	0	0	0	0	0	0	0	0	0	0	1
Levantamiento de acta de divorcio (judicial)	1	2	0	0	0	1	0	2	1	3	0	1	11
Levantamiento o registro de un menor (Matrimonio civil)	31	29	0	3	7	4	3	3	7	7	2	7	103
Levantamiento o registro de un menor (unión libre)	0	0	0	12	9	13	6	2	13	9	11	6	81
Levantamiento o registro de un menor (madre soltera)	0	0	0	4	2	1	3	2	4	1	3	0	20
Levantamiento de adopción plena	0	0	0	0	0	0	0	0	0	0	0	0	0
Levantamiento de adopción simple	0	0	0	0	0	0	0	0	0	0	0	0	0
Levantamiento de acta de matrimonio	1	0	2	2	4	0	2	0	1	1	4	1	18
Clave Única de Registro de Población (CURP)	82	95	126	150	147	198	171	276	245	150	115	72	1,827
Levantamiento de acta de defunción	1	2	0	0	1	2	0	2	0	0	2	0	10
Levantamiento de acta de reconocimiento	0	0	0	0	0	0	0	0	0	0	0	0	0
Constancia de soltería	0	0	0	0	0	0	0	0	0	0	0	0	0
Total	120	131	133	179	174	225	188	294	273	176	143	90	2,126

FUENTE: H. XIII Ayuntamiento de La Paz, Dirección General del Registro Civil.
La información estuvo validada por la Lic. Teresa López Rosales.
ELABORÓ: Liliana Bareño Villa.

Cuadro: III.2.97
Otros servicios registrados en la oficialía 04 del Registro Civil, en Los Planes, B. C. Sur, 2008

Servicio	Enero	Febrero	Marzo	Abril	Mayo	Junio	Julio	Agosto	Septiembre	Octubre	Noviembre	Diciembre	Total
Muertes fetales	0	0	0	0	0	0	0	0	0	0	0	0	0
Inhumaciones	0	0	0	0	0	0	0	0	0	0	0	0	0
Exhumaciones y reinhumaciones	0	0	0	0	0	0	0	0	0	0	0	0	0
Cremaciones	0	0	0	0	0	0	0	0	0	0	0	0	0
Traslados	0	0	0	0	0	0	0	0	0	0	0	0	0
Solicitudes de matrimonio	0	0	0	0	0	0	0	0	0	0	1	0	1
Solicitudes de divorcio	0	0	0	0	0	0	0	0	0	0	0	0	0
Anotación marginal	0	0	0	0	0	0	0	0	0	0	0	0	0
Rectificación de actas	0	0	0	0	0	0	0	0	0	0	0	0	0
Matrimonio en oficina	0	2	0	4	0	4	3	1	3	1	1	2	21
Matrimonio fuera de oficina	0	0	0	0	0	0	0	0	0	0	0	0	0
Levantamiento de acta de divorcio (Judicial)	0	1	1	0	0	0	0	0	0	1	0	0	3
Levantamiento de acta de divorcio (administrativo)	0	0	0	0	0	0	0	0	0	0	0	0	0
Levantamiento o registro de un menor (Matrimonio civil)	13	10	8	6	3	16	2	7	21	15	19	8	128
Levantamiento o registro de un menor (unión libre)	0	0	0	0	0	0	0	0	3	0	0	0	3
Levantamiento o registro de un menor (madre soltera)	0	0	0	0	0	0	0	0	0	0	0	0	0
Levantamiento de adopción plena	0	0	0	0	0	0	0	0	0	0	0	0	0
Levantamiento de adopción simple	0	0	0	0	0	0	0	0	0	0	0	0	0
Levantamiento de acta de matrimonio	7	2	7	4	3	4	3	1	3	2	1	2	39
Levantamiento de acta de defunción	0	1	1	1	1	0	1	0	1	1	0	0	7
Reconocimiento	0	0	0	0	0	0	0	0	0	0	0	2	2
Total	20	16	17	15	7	24	9	9	31	20	22	14	204

FUENTE: H. XIII Ayuntamiento de La Paz, Dirección General del Registro Civil.
La información estuvo validada por la Lic. Teresa López Rosales.
ELABORÓ: Liliانا Bareño Villa.

Cuadro: III.2.98

Otros servicios registrados en la oficialía 05 del Registro Civil, en Los Barriles, B. C. Sur, 2008

Servicio	Enero	Febrero	Marzo	Abril	Mayo	Junio	Julio	Agosto	Septiembre	Octubre	Noviembre	Diciembre	Total
Muertes fetales	0	0	0	0	0	0	0	0	0	0	0	0	0
Inhumaciones	0	0	0	0	0	0	0	0	0	0	0	0	0
Exhumaciones y reinhumaciones	0	0	0	0	0	0	0	0	0	0	0	0	0
Cremaciones	0	0	0	0	0	0	0	0	0	0	0	0	0
Traslados	0	0	0	0	0	0	0	0	0	0	0	0	0
Solicitudes de matrimonio	0	0	0	0	0	0	0	0	0	0	0	0	0
Solicitudes de divorcio	0	0	0	0	0	0	0	0	0	0	0	0	0
Anotación marginal	0	0	0	0	0	0	0	0	0	0	0	0	0
Rectificación de actas	0	0	0	0	0	0	0	0	0	0	0	0	0
Matrimonios en oficina	0	1	0	1	0	0	0	0	1	1	0	1	5
Matrimonios fuera de oficina	0	1	0	0	0	0	0	0	0	1	0	0	2
Levantamiento de acta de divorcio (administrativo)	0	0	0	0	0	0	0	0	0	0	0	0	0
Levantamiento de acta de divorcio (Judicial)	0	0	0	0	0	0	0	0	0	1	0	0	1
Levantamiento o registro de un menor (Matrimonio civil)	6	8	3	4	7	0	5	3	9	3	3	3	54
Levantamiento o registro de un menor (unión libre)	0	0	0	0	0	0	0	0	0	1	0	0	1
Levantamiento o registro de un menor (madre soltera)	0	0	0	0	0	0	0	0	0	0	0	0	0
Levantamiento de acta de matrimonio	0	0	0	1	2	3	0	0	1	2	0	1	10
Levantamiento de acta de defunción	0	0	0	1	0	0	0	0	0	1	1	0	3
Reconocimiento	1	0	0	0	0	0	0	0	0	0	0	0	1
Clave Única de Registro de Población (CURP)	13	46	0	23	15	8	0	14	20	15	6	4	164
Total	20	56	3	30	24	11	5	17	31	25	10	9	241

FUENTE: H. XIII Ayuntamiento de La Paz, Dirección General del Registro Civil.
La información estuvo validada por la Lic. Teresa López Rosales.
ELABORÓ: Liliانا Bareño Villa.

Cuadro: III.2.99

Otros servicios registrados en la oficialía 06 del Registro Civil, en Las Pocitas, B. C. Sur, 2008

Servicio	Enero	Febrero	Marzo	Abril	Mayo	Junio	Julio	Agosto	Septiembre	Octubre	Noviembre	Diciembre	Total
Muertes fetales	0	0	0	0	0	0	0	0	0	0	0	0	0
Inhumaciones	0	0	0	0	0	0	0	0	0	0	0	0	0
Exhumaciones y reinhumaciones	0	0	0	0	0	0	0	0	0	0	0	0	0
Cremaciones	0	0	0	0	0	0	0	0	0	0	0	0	0
Traslados	0	0	0	0	0	0	0	0	0	0	0	0	0
Solicitudes de matrimonio	0	0	0	0	0	0	0	0	0	0	0	4	4
Solicitudes de divorcio	0	0	0	0	0	0	0	0	0	0	0	1	1
Constancia de inexistencia	0	0	0	0	0	0	0	0	0	0	0	0	0
Constancia de identidad y supervivencia	0	0	0	0	0	0	0	0	0	0	0	0	0
Anotación marginal	0	0	0	0	0	0	0	0	0	0	0	0	0
Rectificación de actas	0	0	0	0	0	0	0	0	0	0	0	0	0
Matrimonio en oficina	0	0	0	0	0	0	0	0	0	1	0	4	5
Matrimonio fuera de oficina	0	0	0	0	0	0	0	0	0	0	0	0	0
Levantamiento de acta de divorcio (judicial)	0	0	0	0	0	0	0	0	0	0	0	1	1
Levantamiento de acta de divorcio (administrativo)	0	0	0	0	0	0	0	0	0	0	0	0	0
Levantamiento de acta de defunción	0	0	0	0	0	0	0	0	0	0	0	0	0
Levantamiento o registro de un menor (Matrimonio civil)	5	4	2	4	1	0	0	0	7	2	0	1	26
Levantamiento o registro de un menor (Unión libre)	0	0	3	0	0	0	0	0	0	2	0	1	6
Levantamiento o registro de un menor (Madre soltera)	0	0	0	0	0	0	0	0	0	0	1	0	1
Levantamiento de acta de matrimonio	0	0	0	0	0	0	0	0	0	1	0	4	5
Levantamiento de acta de reconocimiento	0	0	0	0	0	0	0	0	0	0	0	0	0
Total	5	4	5	4	1	0	0	0	7	6	1	16	49

FUENTE: H. XIII Ayuntamiento de La Paz, Dirección General del Registro Civil.
La información estuvo validada por la Lic. Teresa López Rosales.
ELABORÓ: Liliانا Bareño Villa.

Cuadro: III.2.100

Otros servicios registrados en la oficina 07 del Registro Civil, en la ciudad de La Paz, B. C. Sur, 2008

Servicio	Enero	Febrero	Marzo	Abril	Mayo	Junio	Julio	Agosto	Septiembre	Octubre	Noviembre	Diciembre	Total
Muertes fetales	5	4	5	2	4	5	4	6	5	3	3	6	52
Inhumaciones	46	48	52	57	52	39	28	59	47	39	39	65	571
Exhumaciones y reinhumaciones	0	0	0	0	0	0	1	1	0	2	1	0	5
Amputación	0	0	0	0	0	0	0	0	0	0	0	0	0
Cremaciones	14	14	15	9	4	10	9	12	12	9	13	15	136
Traslados	28	23	47	20	28	22	27	22	22	32	20	23	314
Solicitudes de matrimonio	35	38	27	27	27	40	41	22	29	31	49	37	403
Solicitudes de divorcio	5	5	5	3	2	3	3	10	6	1	2	6	51
Búsquedas	40	47	35	42	32	25	15	28	23	12	8	12	319
Constancias de soltería	2	0	10	0	0	5	3	0	0	0	0	0	20
Rectificación de actas	4	4	2	2	2	2	1	4	4	0	5	0	30
Matrimonio en oficina	7	36	15	13	29	22	20	24	16	15	34	41	272
Matrimonio en oficina en horas inhábiles	1	0	0	2	0	0	0	0	0	2	0	1	6
Matrimonio fuera de oficina	5	0	6	5	10	3	9	9	3	7	6	15	78
Matrimonio con extranjero (a)	0	1	0	0	0	0	0	0	0	0	1	0	2
Levantamiento de acta de defunción	88	85	114	86	84	71	64	93	81	80	72	103	1,021
Levantamiento de acta de divorcio (administrativo)	1	2	3	1	2	2	1	1	3	3	1	0	20
Levantamiento de acta de divorcio (Judicial)	6	6	3	6	3	3	6	3	5	5	4	8	58
Levantamiento de acta de reconocimiento	9	4	6	2	2	3	4	8	5	7	1	5	56
Levantamiento o registro de un menor (Matrimonio civil)	98	69	88	61	62	58	70	62	82	89	68	65	872
Levantamiento o registro de un menor (Unión libre)	105	119	72	87	77	64	79	75	103	106	110	108	1,105
Levantamiento o registro de un menor (Madre soltera)	20	19	15	16	19	12	15	19	14	19	20	14	202
Levantamiento de adopción plena	0	0	0	0	0	0	0	1	0	0	0	1	2
Levantamiento de adopción simple	0	0	1	0	0	0	0	1	0	2	1	0	5
Levantamiento de acta de matrimonio	13	36	21	20	39	25	29	33	19	24	40	57	356
Clave Única de Registro de Población (CURP)	800	760	577	680	766	706	780	802	786	720	648	600	8,625
Inscripción de extranjero	1	1	3	2	5	1	1	1	0	0	0	3	18
Total	1,333	1,321	1,122	1,143	1,249	1,121	1,210	1,296	1,265	1,208	1,146	1,185	14,599

FUENTE: H. XIII Ayuntamiento de La Paz, Dirección General del Registro Civil.
La información estuvo validada por la Lic. Teresa López Rosales.
ELABORÓ: Liliانا Bareño Villa.

Cuadro: III.2.101

Ingresos registrados en el Registro Civil por oficialía, en el municipio de La Paz, B. C. Sur, 2008

Mes	Oficialía 01	Oficialía 02	Oficialía 03	Oficialía 04	Oficialía 05
Enero	189,313.00	1,427.47	12,501.85	1,148.92	1,631.50
Febrero	148,401.55	2,462.79	13,345.37	2,150.10	4,045.37
Marzo	154,608.30	1,516.38	7,712.69	867.44	1,627.51
Abril	142,290.47	6,410.93	9,138.15	3,181.30	3,913.37
Mayo	162,157.67	1,633.23	10,063.49	2,059.73	4,535.95
Junio	169,713.41	1,712.64	9,914.91	1,905.62	2,123.10
Julio	173,496.10	1,353.84	10,841.31	354.85	2,129.10
Agosto	185,000.10	1,631.28	13,864.92	1,012.18	2,251.81
Septiembre	138,960.72	1,351.84	7,398.21	2,488.22	2,842.80
Octubre	176,281.14	2,273.52	8,572.03	1,520.77	5,003.50
Noviembre	142,498.34	2,355.90	7,703.78	1,713.88	1,137.92
Diciembre	164,898.96	3,474.85	5,052.06	1,419.39	1,130.91
Total	1,947,619.76	27,604.67	116,108.77	19,822.40	32,372.84

Cuadro: III.2.101...

...Continuación

Mes	Oficialía 06	Oficialía 07	Total
Enero	140.74	92,082.55	298,246.03
Febrero	140.74	93,329.03	263,874.95
Marzo	140.74	82,963.01	249,436.07
Abril	0.00	75,199.93	240,134.15
Mayo	0.00	93,461.49	273,911.56
Junio	0.00	79,592.79	264,962.47
Julio	0.00	97,668.85	285,844.05
Agosto	0.00	109,119.05	312,879.34
Septiembre	213.00	66,400.00	219,654.79
Octubre	347.84	77,316.67	271,315.47
Noviembre	281.48	70,892.80	226,584.10
Diciembre	1,377.34	84,697.43	262,050.94
Total	2,641.88	1,022,723.60	3,168,893.92

FUENTE: H. XIII Ayuntamiento de La Paz, Dirección General del Registro Civil.

OBSERVACIONES:

Oficialía 01, La Paz (Centro)

Oficialía 02, San Antonio

Oficialía 03, Todos Santos

Oficialía 04, San Juan de Los Planes

Oficialía 05, Los Barriles

Oficialía 06, Las Pocitas

Oficialía 07, La Paz (Indeco)

La información estuvo validada por la Lic. Teresa López Rosales.

ELABORÓ: Liliana Bareño Villa.

Cuadro: III.2.102

Registro de movimiento de certificaciones, reportadaas por el Departamento de Certificaciones, Señales y Marcas de Herrar, en la ciudad de La Paz, B.C.Sur, 2008

Mes	Movimientos						Total
	Carta de residencia	Referendo de títulos ganaderos	Duplicado de títulos ganaderos	Registro de títulos ganaderos	Títulos ganaderos cancelados	Certificaciones de dependencia económica	
Enero	206	96	9	0	2	49	362
Febrero	148	66	5	8	1	26	254
Marzo	114	38	4	2	1	20	179
Abril	133	49	3	6	1	21	213
Mayo	157	12	2	4	2	25	202
Junio	127	25	5	8	1	28	194
Julio	132	15	0	8	2	34	191
Agosto	119	15	1	5	1	23	164
Septiembre	131	18	1	2	1	20	173
Octubre	130	6	3	1	0	24	164
Noviembre	134	4	1	0	1	18	158
Diciembre	69	7	3	0	0	13	92
Total	1,600	351	37	44	13	301	2,346

FUENTE: H. XIII Ayuntamiento de La Paz, Secretaría General, Departamento de Certificaciones, Señales y Marcas de Herrar.
La información estuvo validada por el C. Miguel Ángel Sepúlveda Cota.
ELABORÓ: Liliana Bareño Villa y Juan Carlos Castro Ramírez.

Cuadro: III.2.103

Informe de efectivos del servicio militar nacional, registrados por la Junta Municipal de Reclutamiento, en el municipio de La Paz, B.C.Sur, 2008

Mes	De clase	Anticipados	Remisos	Total
Enero	34	1	63	98
Febrero	23	1	44	68
Marzo	19	0	22	41
Abril	55	0	26	81
Mayo	23	0	32	55
Junio	27	1	27	55
Julio	31	2	30	63
Agosto	54	3	58	115
Septiembre	58	3	55	116
Octubre	369	31	151	551
Noviembre	0	0	0	0
Diciembre	0	0	0	0
Total	693	42	508	1,243

FUENTE: H. XIII Ayuntamiento de La Paz, Secretaría General, Junta Municipal de Reclutamiento.

OBSERVACIONES:

El registro termina en el mes de octubre.

La información estuvo validada por el C. Juan Muñoz Rosales.

ELABORÓ: Liliana Bareño Villa.

Cuadro: III.2.104

Informe de efectivos del servicio militar nacional por grado de estudios, registrados por la Junta Municipal de Reclutamiento, en el municipio de La Paz, B.C.Sur, 2008

Mes	Analfabetas	Primaria		Secundaria		Preparatoria o bachillerato	
		Incompleta	Completa	Incompleta	Completa	Incompleta	Completa
Enero	0	0	24	2	18	36	7
Febrero	0	1	22	2	17	19	4
Marzo	0	0	1	2	9	18	1
Abril	0	1	13	0	21	26	8
Mayo	0	0	16	0	8	22	5
Junio	0	0	11	0	12	24	6
Julio	0	0	4	2	9	19	18
Agosto	0	0	22	0	23	24	15
Septiembre	0	1	28	3	26	28	16
Octubre	0	2	19	6	53	250	46
Noviembre	0	0	0	0	0	0	0
Diciembre	0	0	0	0	0	0	0
Total	0	5	160	17	196	466	126

Cuadro: III.2.104...

...Continuación

Mes	Licenciatura		Total
	Incompleta	Completa	
Enero	9	2	98
Febrero	0	3	68
Marzo	7	3	41
Abril	7	5	81
Mayo	2	2	55
Junio	2	0	55
Julio	8	3	63
Agosto	17	14	115
Septiembre	11	3	116
Octubre	168	7	551
Noviembre	0	0	0
Diciembre	0	0	0
Total	231	42	1,243

FUENTE: H. XIII Ayuntamiento de La Paz, Secretaría General, Junta Municipal de Reclutamiento.

OBSERVACIONES:

El registro termina en el mes de octubre.

La información estuvo validada por el C. Juan Muñoz Rosales.

ELABORÓ: Liliana Bareño Villa.

Cuadro: III.2.105

Informe de efectivos conscriptos que requieren educación y que no requieren educación, registrados por la Junta Municipal de Reclutamiento, en el municipio de La Paz, B.C.Sur, 2008

Mes	Conscriptos que requieren educación ^{1/}	Conscriptos que no requieren educación ^{2/}	Total
Enero	26	72	98
Febrero	25	43	68
Marzo	3	38	41
Abril	14	67	81
Mayo	16	39	55
Junio	11	44	55
Julio	6	57	63
Agosto	22	93	115
Septiembre	32	84	116
Octubre	27	524	551
Noviembre	0	0	0
Diciembre	0	0	0
Total	182	1,061	1,243

FUENTE: H. XIII Ayuntamiento de La Paz, Secretaría General, Junta Municipal de Reclutamiento.

1/ Contempla analfabetas, primaria y secundaria incompleta.

2/ Contempla secundaria completa, preparatoria o bachillerato y licenciatura.

OBSERVACIONES:

El registro termina en el mes de octubre.

La información estuvo validada por el C. Juan Muñoz Rosales.

ELABORÓ: Liliana Barerio Villa.

Cuadro: III.2.106

Permisos expedidos e ingresos recabados por la Subdirección de Espectáculos Públicos en el municipio de La Paz, B.C.Sur, 2008

Eventos	Enero		Febrero		Marzo		Abril	
	Permisos	Ingresos	Permisos	Ingresos	Permisos	Ingresos	Permisos	Ingresos
Familiares (Bautizos, bodas, XV años, etc.)	47	10,037.62	55	11,679.80	48	10,300.46	61	12,953.96
Estudiantiles (Nochadas, tardeadas, foros, ventas de refrescos, etc.)	15	1,785.90	16	3,229.99	24	5,303.00	42	9,008.30
Promocionales (Sonidos, mantas, mamparas, gallos, etc.)	3	1,480.52	24	35,105.84	10	10,130.10	21	18,261.32
Bailes populares	1	0.00	2	0.00	2	107,260.47	7	7,474.94
Culturales (exposiciones, platicas, artes, etc.)	15	635.08	9	2,141.34	10	0.00	2	845.44
Gallos vehiculares estudiantiles	0	0.00	0	0.00	0	0.00	0	0.00
Teatrales (Obras musicales, actuadas, etc.)	0	0.00	4	5,689.05	0	0.00	0	0.00
Peleas de gallos y carreras de caballos	14	68,567.64	7	43,563.64	11	23,022.91	15	42,380.28
En campos deportivos (Fútbol, béisbol, softbol, etc.)	0	0.00	0	0.00	0	0.00	0	0.00
Musicales (Artísticos, tocadas musicales, música viva, etc.)	4	5,329.97	0	0.00	3	1,270.16	1	212.36
Circos	1	30,481.92	1	1,245.00	0	0.00	0	0.00
Juegos mecánicos	0	0.00	0	0.00	0	0.00	1	2,668.36
Automovilísticos, motos y ciclistas (Arrancones, off road, etc.)	3	9,720.86	2	5,325.12	2	12,813.19	0	0.00
Box y lucha libre	1	2,666.23	0	0.00	0	0.00	1	2,737.47
Establecimientos que sólo pagan impuestos (Centros nocturnos, bares, maquinitas, videos juegos, etc.)	1	800.00	4	12,390.00	0	0.00	8	3,387.08
Cristianos (conferencias, etc.)	0	0.00	0	0.00	1	422.72	3	1,057.80
Playas y acuáticos (Torneo de pesca, etc.)	1	0.00	0	0.00	13	38,642.72	1	422.72
Total	106	131,505.74	124	120,369.78	124	209,165.73	163	101,410.03

Cuadro: III.2.106...

...Continuación

Eventos	Mayo		Junio		Julio		Agosto	
	Permisos	Ingresos	Permisos	Ingresos	Permisos	Ingresos	Permisos	Ingresos
Familiares (Bautizos, bodas, XV años, etc.)	65	15,393.38	66	14,120.94	66	14,015.76	89	18,681.32
Estudiantiles (Nochadas, tardeadas, foros, ventas de refrescos, etc.)	35	20,022.08	23	12,153.02	24	5,303.00	1	0.00
Promocionales (Sonidos, mantas, mamparas, gallos, etc.)	29	31,205.59	36	18,357.72	10	10,130.10	20	16,794.88
Bailes populares	4	38,934.37	6	9,506.00	1	0.00	6	2,799.56
Culturales (exposiciones, platicas, artes, etc.)	0	0.00	24	10,790.84	10	0.00	9	0.00
Gallos vehiculares estudiantiles	0	0.00	0	0.00	0	0.00	0	0.00
Teatrales (Obras musicales, actuadas, etc.)	5	20,878.45	0	0.00	0	0.00	1	422.72
Peleas de gallos y carreras de caballos	13	41,450.22	11	42,741.58	5	0.00	9	14,186.91
En campos deportivos (Fútbol, béisbol, softbol, etc.)	0	0.00	0	0.00	0	0.00	1	0.00
Musicales (Artísticos, tocadas musicales, música viva, etc.)	1	623.64	8	7,995.60	3	1,270.16	1	0.00
Circos	0	0.00	0	0.00	3	23,958.90	1	15,696.88
Juegos mecánicos	0	0.00	1	504.72	0	0.00	0	0.00
Automovilísticos, motos y ciclistas (Arrancones, off road, etc.)	7	23,430.69	6	47,658.79	2	12,813.19	1	4,697.56
Box y lucha libre	1	11,864.59	2	19,881.73	0	0.00	4	6,657.21
Establecimientos que sólo pagan impuestos (Centros nocturnos, bares, maquinitas, videos juegos, etc.)	2	4,000.00	11	10,900.00	0	0.00	17	11,100.00
Cristianos (conferencias, etc.)	2	635.08	0	0.00	1	422.72	4	2,670.48
Playas y acuáticos (Torneo de pesca, etc.)	0	0.00	1	2,000.42	13	38,642.72	0	0.00
Total	164	208,438.09	195	196,611.36	138	106,556.55	164	93,707.52

Cuadro: III.2.106...

...Continuación

Eventos	Septiembre		Octubre		Noviembre		Diciembre		Total	
	Permisos	Ingresos	Permisos	Ingresos	Permisos	Ingresos	Permisos	Ingresos	Permisos	Ingresos
Familiares (Bautizos, bodas, XV años, etc.)	80	17,397.54	116	23,937.88	164	34,555.56	278	66,373.99	1,135	249,448.21
Estudiantiles (Nochadas, tardeadas, foros, ventas de refrescos, etc.)	16	3,541.76	19	7,418.48	31	16,209.94	10	2,072.85	256	86,048.32
Promocionales (Sonidos, mantas, mamparas, gallos, etc.)	18	11,543.10	16	7,850.70	24	14,154.46	23	23,278.28	234	198,292.61
Bailes populares	11	24,691.24	8	12,174.28	8	4,466.64	8	44,397.38	64	251,704.88
Culturales (exposiciones, platicas, artes, etc.)	10	1,996.00	0	0.00	0	0.00	24	7,926.24	113	24,334.94
Gallos vehiculares estudiantiles	0	0.00	0	0.00	0	0.00	0	0.00	0	0.00
Teatrales (Obras musicales, actuadas, etc.)	24	6,582.38	3	422.72	35	26,995.51	0	0.00	72	60,990.83
Peleas de gallos y carreras de caballos	4	0.00	1	1,926.57	7	37,923.04	8	90,043.54	105	405,806.33
En campos deportivos (Fútbol, béisbol, softbol, etc.)	2	0.00	0	0.00	1	4,141.92	0	0.00	4	4,141.92
Musicales (Artísticos, tocadas musicales, música viva, etc.)	4	509.68	0	0.00	0	0.00	0	0.00	25	17,211.57
Circos	0	0.00	0	0.00	0	0.00	1	182,336.50	7	253,719.20
Juegos mecánicos	0	0.00	0	0.00	0	0.00	0	0.00	2	3,173.08
Automovilísticos, motos y ciclistas (Arrancones, off road, etc.)	1	6,205.54	6	43,157.84	1	5,769.25	2	8,063.76	33	179,655.79
Box y lucha libre	1	5,752.22	1	4,905.11	2	5,233.25	3	3,190.84	16	62,888.65
Establecimientos que sólo pagan impuestos (Centros nocturnos, bares, maquinitas, videos juegos, etc.)	23	13,420.00	0	2,150.00	0	1,000.00	0	300.00	66	59,447.08
Cristianos (conferencias, etc.)	8	3,898.04	0	0.00	0	0.00	0	0.00	19	9,106.84
Playas y acuáticos (Torneo de pesca, etc.)	0	0.00	0	0.00	0	0.00	0	0.00	29	79,708.58
Total	202	95,537.50	170	103,943.58	273	150,449.57	357	427,983.38	2,180	1,945,678.83

FUENTE: H. XIII Ayuntamiento de La Paz, Tesorería General Municipal, Subdirección de Espectáculos Públicos.
La información estuvo validada por el C. Santiago Osuna Talamantes.
ELABORÓ: Liliana Bareño Villa.

Cuadro: III.2.107

Número de permisos expedidos por categoría, registrados por la Subdirección de Espectáculos Públicos en el municipio de La Paz, B.C.Sur, 2008

Mes	Sólo pagan permiso	Permiso más impuesto	Sólo impuesto	Permiso sin cobro	Total
Enero	60	15	1	30	106
Febrero	74	31	4	15	124
Marzo	80	21	0	23	124
Abril	115	15	8	25	163
Mayo	128	19	2	15	164
Junio	137	27	12	19	195
Julio	80	35	0	23	138
Agosto	110	27	0	27	164
Septiembre	124	12	23	43	202
Octubre	141	11	2	16	170
Noviembre	188	82	0	3	273
Diciembre	311	31	0	15	357
Total	1,548	326	52	254	2,180

FUENTE: H. XIII Ayuntamiento de La Paz, Tesorería General Municipal, Subdirección de Espectáculos Públicos.

OBSERVACIONES:

Los permisos corresponden a eventos familiares (bautizos, bodas, XV años, etc.), estudiantiles (nochadas, tardeadas, foros, venta de refrescos, etc.), promocionales (sonidos, mantas, mamparas, gallos, etc), bailes populares, culturales (exposiciones, pláticas, artes, etc), gallos vehiculares estudiantiles, teatrales (obras musicales, actuadas, etc), peleas de gallos y carreras de caballos, en campos deportivos (fútbol, béisbol, softbol, etc), musicales (artísticos, tocadas musicales, música viva, etc), circos, juegos mecánicos, automovilísticos, motos y ciclistas (arrancones, off road, etc.), box y lucha libre, establecimientos que sólo pagan impuestos (centros nocturnos, bares, maquinitas, video juegos, etc.), cristianos (conferencias, etc.), playas y acuáticos (torneo de pesca, etc.).

La información estuvo validada por el C. Santiago Osuna Talamantes.

ELABORÓ: Liliana Bareño Villa.

Cuadro: III.2.108

Ingresos recibidos por categoría, registrados por la Subdirección de Espectáculos Públicos en el municipio de La Paz, B.C.Sur, 2008

Mes	Sólo pagan permiso	Permiso más impuesto	Sólo impuesto	Total
Enero	17,524.03	113,181.71	800.00	131,505.74
Febrero	19,146.99	88,832.79	12,390.00	120,369.78
Marzo	27,426.44	181,739.29	0.00	209,165.73
Abril	42,761.90	55,261.05	3,387.08	101,410.03
Mayo	78,180.52	126,257.57	4,000.00	208,438.09
Junio	49,781.66	133,555.78	13,273.92	196,611.36
Julio	25,838.74	80,717.81	0.00	106,556.55
Agosto	35,406.18	58,301.34	0.00	93,707.52
Septiembre	38,380.84	43,736.66	13,420.00	95,537.50
Octubre	35,073.16	66,720.42	2,150.00	103,943.58
Noviembre	48,710.02	100,739.55	1,000.00	150,449.57
Diciembre	91,725.12	335,958.26	300.00	427,983.38
Total	509,955.60	1,385,002.23	50,721.00	1,945,678.83

FUENTE: H. XIII Ayuntamiento de La Paz, Tesorería General Municipal, Subdirección de Espectáculos Públicos.

La información estuvo validada por el C. Santiago Osuna Talamantes.

ELABORÓ: Liliana Bareño Villa.

III.3 Urbanas

Cuadro: III.3.1

Trámites diversos e ingresos en giros comerciales, registrados por la Dirección de Planeación y Regulación Urbana en la Dirección General de Desarrollo Urbano y Ecología en la ciudad de La Paz, B.C.Sur, 2008

Mes	Comercio establecido y autorizado	Comercio autorizado en vía pública	Permiso cancelado	Permiso condicionado	Permiso clausurado en vía pública	No. de anuncios y letreros pagados	Ingresos por anuncio y letreros pagados
Enero	1,720	3	2	2	0	144	227,021.53
Febrero	1,135	0	2	1	2	160	189,683.26
Marzo	685	3	0	2	2	176	283,620.32
Abril	1,010	5	2	3	3	194	436,758.47
Mayo	750	3	3	0	2	145	124,543.25
Junio	886	5	2	0	3	205	251,485.91
Julio	504	8	2	5	3	104	224,644.89
Agosto	237	21	2	0	3	46	51,796.78
Septiembre	120	17	0	0	2	21	20,132.22
Octubre	108	11	1	0	2	17	17,089.15
Noviembre	67	9	0	0	3	22	90,982.67
Diciembre	374	4	0	0	2	77	103,693.80
Total	7,596	89	16	13	27	1,311	2,021,452.25

Cuadro: III.3.1...

...Continuación

Mes	No. de uso de suelo en vía pública pagados	Ingresos por uso de suelo pagados en vía pública	No. de extensiones pagadas	Ingresos por extensiones a la vía pública pagadas	No. de pagos de inspección planeación y regulación urbana	Ingresos por pagos de inspección planeación y regulación urbana	Total de trámites	Total de Ingresos
Enero	95	76,069.00	10	6,320.00			1,976	309,410.53
Febrero	69	79,980.52	2	306,039.91			1,371	575,703.69
Marzo	58	67,014.49	1	402.00			927	351,036.81
Abril	71	109,224.01	5	4,810.00			1,293	550,792.48
Mayo	61	69,854.30	11	27,272.00			975	221,669.55
Junio	68	80,367.98	8	12,546.00			1,177	344,399.89
Julio	55	43,508.94	18	10,848.13			699	279,001.96
Agosto	58	39,593.51	12	21,031.02			379	112,421.31
Septiembre	69	39,739.91	0	0.00			229	59,872.13
Octubre	64	34,133.50	1	352.00	10	2,307.70	214	53,882.35
Noviembre	44	23,467.11	5	7,902.51	76	17,538.52	226	139,890.81
Diciembre	59	44,192.43	255	503,598.00	79	18,230.76	850	669,714.99
Total	771	707,145.70	328	901,121.57	165	38,076.98	10,316	3,667,796.50

FUENTE: H. XIII Ayuntamiento de La Paz, Dirección General de Desarrollo Urbano y Ecología, Dirección de Planeación y Regulación Urbana.

OBSERVACIONES:

Los ingresos aparecen en pesos.

Las variables de *Número de pagos de inspección planeación y regulación urbana* e *Ingresos por pagos de inspección planeación y regulación urbana*, se empiezan a registrar en el mes de octubre del 2008.

La información estuvo validada por el C. Lic. Jaime García Camacho.

ELABORÓ: Patricia Mijares Ramírez.

Cuadro: III.3.2

Trámites diversos e ingresos en alineamientos, subdivisiones y números oficiales, registrados por la Dirección de Planeación y Regulación Urbana en la Dirección General de Desarrollo Urbano y Ecología en el municipio de La Paz, B.C.Sur, 2008

Mes	No. de alineamientos	Ingresos por alineamientos	No. de trámites oficiales	Ingresos por trámites oficiales	No. de subdivisiones	Ingresos por subdivisiones	No. uso de suelo
Enero	261	74,902.91	74	5,737.11	70	16,153.90	27
Febrero	264	92,043.03	55	4,248.17	74	17,076.98	45
Marzo	252	81,394.13	97	7,444.89	66	15,230.82	37
Abril	275	83,305.87	34	2,660.84	157	36,116.50	45
Mayo	216	84,581.12	24	1,878.24	58	13,384.66	19
Junio	1,010	181,021.98	865	66,007.10	79	18,230.83	34
Julio	269	89,349.77	58	4,472.92	89	20,538.53	38
Agosto	233	79,439.25	62	4,798.00	76	17,538.52	38
Septiembre	225	64,721.50	41	3,174.58	60	13,846.20	40
Octubre	647	208,505.36	163	12,491.78	60	13,846.20	31
Noviembre	220	91,914.87	43	3,339.12	68	15,692.36	19
Diciembre	115	44,797.93	23	1,789.95	65	15,000.05	43
Total	3,987	1,175,977.72	1,539	118,042.70	922	212,655.55	416

Cuadro: III.3.2...

...Continuación

Mes	Ingresos por uso de suelo	No. de cancelación de subdivisiones	Ingresos por cancelación de subdivisiones	Total de trámites	Total de ingresos
Enero	40,664.44	0	0.00	432	137,458.36
Febrero	66,889.82	0	0.00	438	180,258.00
Marzo	55,054.21	0	0.00	452	159,124.05
Abril	67,194.83	0	0.00	511	189,278.04
Mayo	29,015.09	0	0.00	317	128,859.11
Junio	51,921.74	0	0.00	1,988	317,181.65
Julio	57,572.65	1	230.77	455	172,164.64
Agosto	58,030.18	0	0.00	409	159,805.95
Septiembre	61,084.40	0	0.00	366	142,826.68
Octubre	45,815.29	0	0.00	901	280,658.63
Noviembre	28,252.53	1	230.77	351	139,429.65
Diciembre	63,606.83	0	0.00	246	125,194.76
Total	625,102.01	2	461.54	6,866	2,132,239.52

FUENTE: H. XIII Ayuntamiento de La Paz, Dirección General de Desarrollo Urbano y Ecología, Dirección de Planeación y Regulación Urbana.

La información estuvo validada por el C. Lic. Jaime García Camacho.

ELABORÓ: Patricia Mijares Ramírez.

Cuadro: III.3.3
Ingresos totales registrados por la
Dirección de Planeación y Regulación
Urbana en la Dirección General de
Desarrollo Urbano y Ecología en el
municipio de La Paz, B.C.Sur, 2008
(Pesos)

Giros comerciales	Alineamientos, subdivisiones y números oficiales	Total de ingresos
3,667,796.50	2,132,239.52	5,800,036.02

FUENTE: H. XIII Ayuntamiento de La Paz, Dirección General de Desarrollo Urbano y Ecología, Dirección de Planeación y Regulación Urbana.

La información estuvo validada por el C. Lic. Jaime García Camacho.
ELABORÓ: Patricia Mijares Ramírez.

Cuadro: III.3.4

Tipo de trámites e importe de movimientos, registrados por la Dirección General de Catastro en el municipio de La Paz, B.C.Sur, 2008

Trámite	Enero		Febrero		Marzo		Abril	
	Cantidad	Importe	Cantidad	Importe	Cantidad	Importe	Cantidad	Importe
Deslindes	26	28,682.48	26	39,109.40	12	37,469.95	22	24,860.32
Subdivisiones	200	104,731.93	3,164	394,736.49	318	85,327.47	1,919	384,525.05
Manifestaciones o archivo	473	114,745.38	559	103,366.51	102	22,819.35	497	96,799.93
Certificados	218	28,306.55	797	79,385.31	971	77,104.28	1,211	101,872.11
Productos catastrales	12	5,544.03	12	88,604.20	15	91,197.11	8	27,710.62
Avalúos	837	216,282.93	837	216,282.93	737	210,043.77	1,045	389,357.74
Mesa de control 1/	0	0.00	0	0.00	4,457	0.00	6,232	0.00
ISABI 2/	479	8,743,189.91	575	10,425,226.97	381	4,703,368.41	618	8,446,456.17
Impuesto predial 3/	n.d.	n.d.	n.d.	n.d.	0	0	0	0
Total	2,245	9,241,483.21	5,970	11,346,711.81	6,993	5,227,330.34	11,552	9,471,581.94

Cuadro: III.3.4...

...Continuación

Trámite	Mayo		Junio		Julio		Agosto	
	Cantidad	Importe	Cantidad	Importe	Cantidad	Importe	Cantidad	Importe
Deslindes	20	15,175.47	23	24,102.52	31	27,430.15	28	24,614.71
Subdivisiones	595	125,133.41	339	156,350.55	1,040	247,146.91	613	165,109.01
Manifestaciones o archivo	528	76,971.51	416	84,420.78	450	82,389.19	328	73,256.14
Certificados	362	53,734.95	519	70,201.99	448	62,158.04	367	41,785.98
Productos catastrales	20	40,374.61	17	29,594.10	24	28,852.90	8	39,760.95
Avalúos	837	238,949.34	967	263,361.92	856	250,551.99	819	211,697.60
Mesa de control 1/	4,457	0.00	7,082	0.00	7,082	0.00	7,082	0.00
ISABI 2/	487	28,027,656.30	475	6,535,557.43	498	7,459,802.17	477	9,678,686.22
Impuesto predial 3/	n.d.	n.d.	n.d.	n.d.	n.d.	n.d.	n.d.	n.d.
Total	7,306	28,577,995.59	9,838	7,163,589.29	10,429	8,158,331.35	9,722	10,234,910.61

Cuadro: III.3.4...

...Continuación

Trámite	Septiembre		Octubre		Noviembre		Diciembre		Total	
	Cantidad	Importe	Cantidad	Importe	Cantidad	Importe	Cantidad	Importe	Cantidad	Importe
Deslindes	19	13,516.11	26	52,563.68	12	30,497.69	14	24,339.81	259	342,362.29
Subdivisiones	610	124,278.63	537	116,086.24	427	125,327.37	278	136,827.19	10,040	2,165,580.25
Manifestaciones o archivo	447	73,866.57	631	57,790.09	781	81,121.55	350	58,195.06	5,562	925,742.06
Certificados	411	47,500.95	614	51,187.98	150	28,331.46	155	24,028.24	6,223	665,597.84
Productos catastrales	29	18,588.26	109	35,044.18	11	34,319.96	7	24,469.96	272	464,060.88
Avalúos	812	198,148.34	819	201,631.31	741	205,771.65	746	233,569.62	10,053	2,835,649.14
Mesa de control 1/	7,082	0.00	8,963	0.00	76,790	0.00	51,192	0.00	180,419	0.00
ISABI 2/	494	5,003,647.30	543	5,955,868.69	467	4,328,347.38	430	5,199,088.69	5,924	104,506,895.64
Impuesto predial 3/	0.00	n.d.	n.d.	n.d.	n.d.	n.d.	n.d.	n.d.	n.d.	n.d.
Total	9,904	5,479,546.16	12,242	6,470,172.17	79,379	4,833,717.06	53,172	5,700,518.57	218,752	111,905,888.10

FUENTE: XIII Ayuntamiento de La Paz. Dirección General de Catastro.

1/ Se refieren a la cantidad de trámites realizados en la base de datos (computadora)

2/ Impuesto Sobre Adquisición de Bienes Inmuebles.

3/ La información es registrada en Tesorería General Municipal.

OBSERVACIONES:

La variable de *importe* aparece en pesos.

n.d. no disponible.

La información estuvo validada por la C.P. María Isabel Guadarrama López.

ELABORÓ: Patricia Mijares Ramírez.

Cuadro: III.3.5

Actividades realizadas en la Dirección de Obras Públicas en el municipio de La Paz, B.C.Sur, 2008

Actividades	Enero	Febrero	Marzo	Abril	Mayo	Junio
Levantamientos físicos y presupuestos	5	10	4	5	20	20
Peritajes	0	0	0	0	0	0
Obras realizadas con recursos propios	2	1	6	6	3	2
Obras en proceso programa FAISM ^{1/} 2007	3	3	3	3	3	3
Obras en proceso programa FAISM ^{1/} 2008	0	0	0	0	0	0
Obras en proceso programa HABITAT 2007	1	1	1	1	1	1
Obras en proceso programa HABITAT 2008	0	0	0	0	0	0
Obras en proceso programa FORTAMUN ^{2/} La Paz 2008	0	0	0	0	0	0
Obras en proceso programa FOISM ^{3/} La Paz 2008	0	0	0	0	0	0
Obras en proceso programa Rescate de Espacios Públicos 2008	0	0	0	0	0	0
Elaboración de expedientes técnicos	0	0	14	1	0	4
Concurso de obra efectuados	0	0	0	0	0	0
Reuniones de trabajo	0	0	0	0	3	3
Armado de paquete de obra para concurso	0	0	0	0	0	0
Recorrido de obras	0	0	0	0	0	6
Elaboración de lonas relativas a la obra para inauguración	0	0	0	0	2	2
Elaboración de cartas de instrucción para pago de estimaciones (Programa FOISM ^{3/} La Paz 2008)	0	0	0	0	0	0
Trabajos efectuados por personal de campo	0	0	0	0	0	0
Elaboración de proyectos	5	3	3	4	5	12

Cuadro: III.3.5...

...Continuación

Actividades	Julio	Agosto	Septiembre	Octubre	Noviembre	Diciembre
Levantamientos físicos y presupuestos	8	14	11	20	12	3
Peritajes	0	0	0	2	0	0
Obras realizadas con recursos propios	8	5	3	6	6	1
Obras en proceso programa FAISM ^{1/} 2007	3	3	1	0	0	0
Obras en proceso programa FAISM ^{1/} 2008	0	0	0	0	0	6
Obras en proceso programa HABITAT 2007	1	1	0	0	0	0
Obras en proceso programa HABITAT 2008	0	0	0	0	13	13
Obras en proceso programa FORTAMUN ^{2/} La Paz 2008	0	0	0	0	0	5
Obras en proceso programa FOISM ^{3/} La Paz 2008	2	2	2	2	6	6
Obras en proceso programa Rescate de Espacios Públicos 2008	0	0	0	0	8	8
Elaboración de expedientes técnicos	4	2	4	0	9	3
Concurso de obra efectuados	0	0	0	13	15	9
Reuniones de trabajo	1	0	0	0	0	0
Armado de paquete de obra para concurso	0	0	13	14	6	4
Recorrido de obras	10	1	0	0	3	10
Elaboración de lonas relativas a la obra para inauguración	0	0	0	10	0	0
Elaboración de cartas de instrucción para pago de estimaciones (Programa FOISM ^{3/} La Paz 2008)	0	0	0	6	6	6
Trabajos efectuados por personal de campo	0	0	0	0	0	0
Elaboración de proyectos	7	8	5	6	7	4

FUENTE: XIII Ayuntamiento de La Paz, Dirección General de Obras Públicas y Asentamientos Humanos, Dirección de Obras Públicas.

1/ Fondo de Aportaciones para la Infraestructura Social Municipal.

2/ Fondo de Aportaciones para el Fortalecimiento Municipal.

3/ Fideicomiso de Administración, Inversión y Fuente de pago para Obras de infraestructura Social.

OBSERVACIONES:

Las obras realizadas por la dependencia son: conclusión de casa, construcción y edificación de vivienda, terminación de pista de patinaje, construcción de parabuses, construcción de gaviones, rehabilitación de edificio, fabricación base para montaje de monumento, rehabilitación de unidad deportiva, ampliación de Centro de Atención Infantil, terminación de obra en Centro de Atención Infantil, construcción de escalones, rehabilitación de casa, construcción de muro de protección y encauzamiento de arroyo, adecuación, remodelación y rehabilitación de oficinas públicas, levantamiento de campo de fútbol y parques, levantamiento parcial de canchas y parques, construcción de banquetas, rehabilitación de parques, levantamiento total y parcial de edificios públicos, construcción de baños públicos, construcción de guarniciones, construcción de alumbrado público, rehabilitación de casa habitación, remodelación del centro histórico, construcción de bases para señalamiento de tránsito, reposición del sistema eléctrico, mantenimiento correctivo del andador turístico del malecón y mantenimiento correctivo y mejoramiento del alumbrado del malecón, reposición del sistema eléctrico, construcción de base para señalamiento de tránsito, remodelación del Centro Histórico, terminación de cuarto de baño, construcción de fosa para taller mecánico, reconstrucción y remodelación de banquetas, construcción de escalinata de muros de concreto, ciclopeo y escalones de concreto, reparación de pavimentación, construcción de vado en arroyo, rehabilitación de instalaciones eléctricas, elaboración de proyectos para escalinata, construcción de baño y bodega en biblioteca, continuación de trabajos de introducción de servicios urbanos, continuación de construcción de bodega y rehabilitación de Centro de Desarrollo Comunitario, expedientes técnicos de programas, reuniones de trabajo, fabricación de murete para placas, remoción y limpieza de palmeras y árboles, construcción de rampas para minusválidos, limpieza de terrenos, pintura en guarniciones para la construcción vehicular, visita de inspección para construcción de caseta de policías, recorrido de inspección para la construcción de pisos para aulas escolares, concursos de obras de programa, inauguración de viviendas, inauguración de Centro de Desarrollo Comunitario, cuarto de servicio para intendencia, remodelación de bardas, diseño de camellones, levantamiento del Centro Histórico, elaboración de tarjetas de datos del estado actual de los locales, construcción de oficinas, remodelación de sala de velación, remodelación de capilla, remodelación de salón social de "Antorcha Campesina", continuación del levantamiento del centro histórico, elaboración de tarjetas de datos del estado actual de los locales, remodelación de parques, remodelación de albergues, paraderos de autobuses, remodelación de la delegación "El Carrizal", construcción de bodega en oficina pública, construcción de local, continuación de rehabilitación de parques, continuación de construcción de capilla, continuación de construcción de barda, continuación de construcción de baños, gradas, bancas y alumbrado en campo deportivo, rehabilitación de Centro de Desarrollo Comunitario, construcción de plataformas para vivienda, construcción de edificio, continuación de la construcción acondicionamiento y remodelación de oficinas, continuación de la construcción de plataformas, continuación de construcción de edificio, continuación de la construcción y remodelación de banquetas, continuación de trabajos de construcción y terminación de pista de patinaje, continuación de los trabajos de rehabilitación de unidad deportiva y parque, continuación de los trabajos de construcción de escalinata, equipamiento de parque público, conservación de parque público, continuación de los trabajos de equipamiento de parque público, continuación de los trabajos de conservación de parque público, construcción de calles, construcción de capillas, construcción de bodega y rehabilitación de Centro de Desarrollo Comunitario, construcción de paradero de acceso, continuación de trabajos de construcción de parabuses, continuación de trabajo de construcción de gaviones, continuación de trabajo de ampliación a Centro de Atención Infantil, continuación de trabajos de terminación de obra exterior de Centro de Atención Infantil, continuación de trabajo de construcción de paraderos de acceso, reparación de cerco perimetral y piso de cancha, fabricación y colocación de puertas metálicas en acometida eléctrica UB en parque público, continuación de los trabajos de reposición del sistema eléctrico del estado, rehabilitación de áreas del malecón, continuación de la elaboración del proyecto ejecutivo del nuevo rastro municipal "Tipo Tif", continuación de rehabilitación de áreas del malecón, colocación de placas conmemorativas, construcción de casetas policíacas, rehabilitación de casa salud, rehabilitación de mercados, construcción de nichos en panteón, rehabilitación de comandancia, construcción de obra de protección para resolver problema de inundación, rehabilitación de área de enfermería, acondicionamiento de escuela, presupuesto de reembaquetamiento, terminación de baño en biblioteca, construcción de cooperativa en escuela, construcción de prototipo de casa habitación, construcción de muro de piedra, construcción de techumbre, colocación de puertas en domicilios y bodegas, terminación de edificio, rehabilitación de escuela rural, construcción de área de recaudación y tránsito.

La información estuvo validada por el C. Ing. Marco Antonio Corona Cervera y Lic. Azolem Saldaña Moyrón.

ELABORÓ: Patricia Mijares Ramírez.

Cuadro: III.3.6

Actividades realizadas por la Dirección de Licencias de Construcción en la Dirección General de Desarrollo Urbano y Ecología en el municipio de La Paz, B.C.Sur, 2008

Actividad	Enero	Febrero	Marzo	Abril	Mayo	Junio	Julio	Agosto	Septiembre	Octubre	Noviembre	Diciembre	Total
Solicitud de licencias recibidas	273	568	281	323	327	256	265	253	228	315	244	288	3,621
Licencias de construcción autorizadas	220	222	528	377	199	277	226	218	199	318	255	247	3,286
Citatorios por construir sin licencia	96	169	108	135	137	218	197	205	248	238	253	135	2,139
Clausura por construir sin autorización o licencia	16	19	8	9	8	12	14	12	26	20	19	9	172
Terminación de obra con licencia	193	112	102	162	143	122	130	165	75	143	103	233	1,683
Personas atendidas por diversas problemáticas o asesorías	166	165	78	85	48	70	37	67	94	129	70	50	1,059
Reunión de la comisión de admisión de directores responsables de obra	4	4	3	0	1	0	0	1	0	0	0	0	13
Reunión del comité para la protección de la imagen urbana del municipio de La Paz ^{1/}	0	1	2	2	n.d.	n.d.	n.d.	n.d.	n.d.	n.d.	n.d.	n.d.	5
Cursos de capacitación para personal técnico y administrativo	0	1	0	0	1	0	0	0	0	0	0	0	2
Seminario de actualización profesional para directores responsables de obra	0	0	0	0	0	0	0	0	0	1	0	0	1
No. de directores responsables de obra registrados	3	23	9	1	1	0	0	0	0	0	0	0	37
No. de directores responsables de obra certificados registrados	4	9	6	6	7	0	2	0	0	0	2	0	36
No. de corresponsables de obra registrados	0	3	1	5	0	0	0	0	0	0	0	0	9

FUENTE: XIII Ayuntamiento de La Paz, Dirección General de Desarrollo Urbano y Ecología, Dirección de Licencias de Construcción.

1/ Durante el período de mayo a diciembre de 2008 no se llevó el registro de las reuniones debido a que se realizaban en la Dirección de Planeación y Regulación Urbana.

OBSERVACIONES:

n.d. no disponible.

La información estuvo validada por la C. Marbella Lucero Verduzco.

ELABORÓ: Patricia Mijares Ramírez.

Cuadro: III.3.7

Reporte mensual de ingresos registrados por la Dirección de Licencias de Construcción en la Dirección General de Desarrollo Urbano y Ecología en el municipio de La Paz, B.C.Sur, 2008

Mes	Pago de derechos ^{1/}	Retención a terceros 15% ^{2/}	Sanción ^{3/}	30% Adicional ^{4/}	Forma oficial ^{5/}	Total de percepción
Enero	700,628.19	105,852.77	16,621.47	210,188.35	774.00	1,034,064.78
Febrero	870,135.29	125,058.10	9,702.33	261,040.50	812.00	1,266,748.22
Marzo	592,399.42	87,506.64	14,722.17	177,710.67	660.00	872,998.90
Abril	1,205,203.29	181,190.50	19,713.84	361,560.85	1,114.00	1,768,782.48
Mayo	440,694.67	64,814.43	6,226.51	132,208.25	696.00	644,639.86
Junio	1,643,198.31	249,967.49	33,973.70	492,959.41	892.00	2,420,990.91
Julio	579,742.24	90,435.37	28,309.52	173,922.61	728.00	873,137.74
Agosto	1,559,526.11	237,599.69	27,728.72	467,857.77	662.00	2,293,374.29
Septiembre	649,809.00	101,739.31	33,077.51	194,942.69	578.00	980,146.51
Octubre	1,344,532.80	206,066.92	32,606.84	403,359.72	882.00	1,987,448.28
Noviembre	430,031.33	66,370.75	18,168.21	129,009.20	728.00	644,307.49
Diciembre	675,728.00	101,163.00	17,877.00	202,643.00	981.00	998,392.00
Total	10,691,628.65	1,617,764.97	258,727.82	3,207,403.02	9,507.00	15,785,031.46

FUENTE: XIII Ayuntamiento de La Paz, Dirección General de Desarrollo Urbano y Ecología, Dirección de Licencias de Construcción.

1/ Pago de derechos de licencias de construcción del 7% al millar del valor de construcción.

2/ 15% del pago de derechos para inspección.

3/ Sanción por construir sin licencia.

4/ 30% del pago de derechos adicional para apoyo de Bomberos, Cruz Roja y DIF.

5/ Pago de recibo oficial.

La información estuvo validada por la C. Marbella Lucero Verduzco.

ELABORÓ: Patricia Mijares Ramírez.

Cuadro: III.3.8

Número de operaciones, capital e importe por sección, registradas en el Registro Público de la Propiedad y del Comercio, 2008

Mes	Sección					
	Primera			Segunda		
	Número de operaciones	Capital (pesos)	Importe (pesos)	Número de operaciones	Capital (pesos)	Importe (pesos)
Enero	1,345	553,004,371.90	2,491,193.46	977	282,469,384.93	902,669.55
Febrero	1,463	690,995,700.95	2,658,698.89	618	312,469,885.00	545,278.81
Marzo	1,087	353,682,336.00	1,632,901.55	536	150,632,545.00	421,303.49
Abril	1,479	455,088,754.73	2,122,922.74	939	616,480,995.00	1,193,362.97
Mayo	1,021	1,484,859,172.00	5,157,366.78	641	366,001,307.00	792,599.75
Junio	1,028	347,864,511.84	2,165,807.66	633	272,931,904.00	602,918.91
Julio	653	1,850,320,110,463.67	1,384,555.99	406	106,751,845.00	308,808.76
Agosto	801	392,762,056.00	1,680,290.43	440	140,118,169.56	330,524.18
Septiembre	850	365,024,884.72	1,441,674.76	368	217,772,065.00	428,758.41
Octubre	7,143	373,815,693.56	1,468,506.24	437	209,040,175.77	1,759,947.39
Noviembre	1,012	407,530,689.00	1,551,441.63	442	314,011,470.10	563,359.93
Diciembre	1,087	623,182,240.63	1,627,164.66	659	247,068,988.00	573,607.71
Total	18,969	1,856,367,920,875.00	25,382,524.79	7,096	3,235,748,734.36	8,423,139.86

Cuadro: III.3.8...

...Continuación

Mes	Sección					
	Tercera			Comercio		
	Número de operaciones	Capital (pesos)	Importe (pesos)	Número de operaciones	Capital (pesos)	Importe (pesos)
Enero	3	252,000.00	2,831.32	371	9,468,500.00	261,021.61
Febrero	4	10,197,550.00	13,212.14	228	26,707,121.00	217,941.42
Marzo	9	40,389,746.00	14,276.03	125	3,093,610.20	97,251.40
Abril	15	2,182,600.00	11,829.15	384	3,208,000.00	248,964.58
Mayo	0	0.00	0.00	230	20,127,250.00	269,214.30
Junio	0	0.00	0.00	99	11,190,311.00	89,939.67
Julio	0	0.00	0.00	51	726,000.00	37,355.59
Agosto	0	0.00	0.00	158	13,253,748.00	177,423.76
Septiembre	0	0.00	0.00	158	10,223,008.00	128,851.69
Octubre	0	0.00	0.00	137	19,434,633.00	286,114.99
Noviembre	0	0.00	0.00	186	56,219,314.00	297,825.92
Diciembre	0	0.00	0.00	126	12,216,429.10	98,125.22
Total	31	53,021,896.00	42,148.64	2,253	185,867,924.30	2,210,030.15

Cuadro: III.3.8...

...Continuación

Mes	Sección					
	Certificaciones			Total		
	Número de operaciones	Capital (pesos)	Importe (pesos)	Número de operaciones	Capital (pesos)	Importe (pesos)
Enero	1,708	0.00	580,740.43	4,404	845,194,256.83	4,238,456.37
Febrero	1,517	0.00	520,372.04	3,830	1,040,370,256.95	3,955,503.30
Marzo	1,496	0.00	514,102.58	3,253	547,798,237.20	2,679,835.05
Abril	1,514	0.00	549,062.00	4,331	1,076,960,349.73	4,126,141.44
Mayo	1,511	0.00	537,580.38	3,403	1,870,987,729.00	6,756,761.21
Junio	1,588	0.00	547,099.55	3,348	631,986,726.84	3,405,765.79
Julio	1,510	0.00	511,629.27	2,620	1,850,427,588,308.67	2,242,349.61
Agosto	1,770	0.00	621,568.10	3,169	546,133,973.56	2,809,806.47
Septiembre	1,269	0.00	424,206.42	2,645	593,019,957.72	2,423,491.28
Octubre	1,402	0.00	478,472.60	9,119	602,290,502.33	3,993,041.22
Noviembre	1,481	0.00	519,654.66	3,121	777,761,473.10	2,932,282.14
Diciembre	1,204	0.00	423,644.70	3,076	882,467,657.73	2,722,542.29
Total	17,970	0.00	6,228,132.73	46,319	1,859,842,559,429.66	42,285,976.17

FUENTE: H. XIII Ayuntamiento de La Paz, Dirección General del Registro Público de la Propiedad y del Comercio.

OBSERVACIONES:

El capital es el valor de la compraventa de una casa-habitación, terreno, etc.

La información estuvo validada por el Lic. Luis Alberto Rodríguez Elizalde.

ELABORÓ: Liliana Bareño Villa.

PARTE IV. ANEXO GRÁFICO



IV.1 GRÁFICAS DE INDICADORES GENERALES 2006-2008	237
Gráfica: IV.1.1 Población por sexo, en el municipio de La Paz y resto de municipios en B. C. Sur, 2007-2009 (proyecciones CONAPO)	239
Gráfica: IV.1.2 Volumen de la producción agrícola en el municipio de La Paz y resto de municipios en B.C.Sur, 2005-2006, 2006-2007 y 2007-2008	240
Gráfica: IV.1.3 Volumen de la producción pesquera en peso fresco-entero de las principales especies en B.C.Sur, 2006-2008	241
Gráfica: IV.1.4 Valor de la producción pesquera en el municipio de La Paz y Resto de los municipios en B.C.Sur, 2008	242
Gráfica: IV.1.5 Volumen de la producción de carne por tipo de ganado en el municipio de La Paz y resto de municipios en B.C.Sur, 2006-2008	243
Gráfica: IV.1.6 Volumen de la producción de leche por tipo de ganado en el municipio de La Paz y resto de municipios en B.C.Sur, 2006-2008	244
Gráfica: IV.1.7 Volumen de la producción de miel en el municipio de La Paz y resto de municipios en B.C.Sur, 2006-2008	245
Gráfica: IV.1.8 Volumen de la producción de cera en el municipio de La Paz y resto de municipios en B.C.Sur, 2006-2008	246
Gráfica: IV.1.9 Turistas nacionales por ocupación hotelera en el municipio de La Paz y resto de municipios en B.C.Sur, 2006-2008	247
Gráfica: IV.1.10 Turistas extranjeros por ocupación hotelera en el municipio de La Paz y resto de municipios en B.C.Sur, 2006-2008	247
Gráfica: IV.1.11 Inversión pública en el municipio de La Paz y resto de municipios en B.C.Sur, 2006-2008 (miles de pesos)	248
Gráfica: IV.1.12 Usuarios del servicio eléctrico en el municipio de La Paz y resto de municipios en B.C.Sur, 2006-2008	249
Gráfica: IV.1.13 Nacimientos y defunciones en el municipio de La Paz, B.C.Sur, 2006-2008	250
Gráfica: IV.1.14 Población adscrita y usuaria al Instituto Mexicano del Seguro Social, en el municipio de La Paz y resto de los municipios en B. C. Sur, 2006-2008	251
Gráfica: IV.1.15 Pensionados y derechohabientes del Instituto Mexicano del Seguro Social en el municipio de La Paz y resto de los municipios en B.C.Sur, 2006-2007	252
Gráfica: IV.1.16 Población amparada y registrada en el Instituto de Seguridad y Servicios Sociales de los Trabajadores del Estado en el municipio de La Paz y resto de los municipios en B.C.Sur, 2006-2008	253
Gráfica: IV.1.17 Consultas por institución de seguridad social y municipio en B.C.Sur, 2006-2008	253
Gráfica: IV.1.18 Total de alumnos inscritos de educación preescolar, primaria y secundaria, al fin de curso en el municipio de La Paz y resto de municipios en B.C.Sur, 2006-2007	254

Gráfica: IV.1.19 Población ocupada, registrada por el INEGI en la ciudad de La Paz, B. C. Sur, por trimestre 2007-2008	255
Gráfica: IV.1.20 Población desocupada, registrada por el INEGI en la ciudad de La Paz, B. C. Sur, por trimestre 2007-2008	255
Gráfica: IV.1.21 Población ocupada por sexo, registrada por el INEGI en la ciudad de La Paz, B. C. Sur, por trimestre 2007-2008	256
Gráfica: IV.1.22 Tasa de desocupación por sexo, registrada por el INEGI en la ciudad de La Paz, B. C. Sur, por trimestre 2007-2008 (porcentaje respecto a la PEA)	256
IV.2 GRÁFICAS MENSUALES 2008. XIII AYUNTAMIENTO DE LA PAZ	257
Gráfica: IV.2.1 Ingresos registrados por la Subdirección de Contabilidad en el municipio de La Paz, B. C. Sur, 2008 (pesos)	259
Gráfica: IV.2.2 Ingresos por concepto, registrados por la Subdirección de Contabilidad, en el municipio de La Paz, B. C. Sur, 2008 (pesos)	259
Gráfica: IV.2.3 Egresos registrados por la Subdirección de Contabilidad, en el municipio de La Paz, B. C. Sur, 2008 (pesos)	260
Gráfica: IV.2.4 Egresos por concepto, registrados por la Subdirección de Contabilidad, en el municipio de La Paz, B. C. Sur, 2008 (pesos)	260
Gráfica: IV.2.5 Relación de ingresos por concepto, registrados por la Subdirección de Zona Federal Marítimo Terrestre, en el municipio de La Paz, B. C. Sur, 2008	261
Gráfica: IV.2.6 Inversión ejercida por programa, registrada por la Dirección General de Desarrollo Social y Económico, en el municipio de La Paz, B. C. Sur, 2008 (pesos)	262
Gráfica: IV.2.7 Flujo de turistas nacionales y extranjeros que arribaron a hotel, registrados por la Subdirección de Turismo, en el municipio de La Paz, B. C. Sur, 2008	263
Gráfica: IV.2.8 Flujo total de turistas nacionales y extranjeros que arribaron a hotel, registrados por la Subdirección de Turismo, en el municipio de La Paz, B. C. Sur, 2008	263
Gráfica: IV.2.9 Visitas a comunidades rurales, registradas por la Dirección de Desarrollo Rural, Fomento Pesquero y Acuícola, en el municipio de La Paz, B. C. Sur, 2008	264
Gráfica: IV.2.10 Inversión ejercida, registrada por la Dirección de Desarrollo Rural, Fomento Pesquero y Acuícola, en las delegaciones del municipio de La Paz, B. C. Sur, 2008	264
Gráfica: IV.2.11 Sacrificio de ganado bovino y porcino, registrado en el Rastro, en el municipio de La Paz, B. C. Sur, 2008	265
Gráfica: IV.2.12 Ingreso registrado en el Rastro, en el municipio de La Paz, B. C. Sur, 2008	265
Gráfica: IV.2.13 Ingresos de los mercados municipales, registrados por la Subdirección de Fomento Económico en la ciudad de La Paz, B. C. Sur, 2008	266
Gráfica: IV.2.14 Consumo de gasolina, registrado por la Dirección de Adquisiciones y Servicios, en el municipio de La Paz, B. C. Sur, 2008 (litros)	267

Gráfica: IV.2.15 Consumo de gasolina, registrado por la Dirección de Adquisiciones y Servicios, en el municipio de La Paz, B. C. Sur, 2008 (pesos)	267
Gráfica: IV.2.16 Inasistencias laborales y retardos injustificados, registrados por la Dirección de Recursos Humanos en el municipio de La Paz, B. C. Sur, 2008	268
Gráfica: IV.2.17 Documentos realizados por la Contraloría en el municipio de La Paz, B.C.Sur, 2008	269
Gráfica: IV.2.18 Personas atendidas por la Contraloría en el municipio de La Paz, B.C.Sur, 2008	269
Gráfica: IV.2.19 Ingresos de giros comerciales, registrados por la Dirección de Inspección Fiscal, 2008 (pesos)	270
Gráfica: IV.2.20 Ingresos de giros comerciales por tipo, registrados por la Dirección de Inspección Fiscal, 2008 (pesos)	270
Gráfica: IV.2.21 Personas apoyadas por la Dirección de Atención Ciudadana en la ciudad de La Paz, B. C. Sur, 2008	271
Gráfica: IV.2.22 Delitos del Fuero Federal, registrados por el Área de Prensa en la Dirección General de Seguridad Pública, Policía Preventiva y Tránsito, en el municipio de La Paz, B.C.Sur, 2008	272
Gráfica: IV.2.23 Delitos del Fuero Común, registrados por el Área de Prensa en la Dirección General de Seguridad Pública, Policía Preventiva y Tránsito, en el municipio de La Paz, B.C.Sur, 2008	272
Gráfica: IV.2.24 Revistas autorizadas por la Dirección de Transporte y Vialidad en la Dirección General de Seguridad Pública, Policía Preventiva y Tránsito en el municipio de La Paz, B.C.Sur, 2008	273
Gráfica: IV.2.25 Personas que solicitan información a la Policía Turística en la Dirección General de Seguridad Pública, Policía Preventiva y Tránsito, en la ciudad de La Paz, B.C.Sur, 2008	274
Gráfica: IV.2.26 Número de certificados médicos por tipo de choque realizados a personas mayores de edad, registrados por el Departamento de Medicina Legal en la Dirección General de Seguridad Pública, Policía Preventiva y Tránsito en el municipio de La Paz, B.C.Sur, 2008	275
Gráfica: IV.2.27 Número de certificados médicos realizados a personas menores de edad, registrados por el Departamento de Medicina Legal en la Dirección General de Seguridad Pública, Policía Preventiva y Tránsito en el municipio de La Paz, B.C.Sur, 2008	275
Gráfica: IV.2.28 Personal apto o no apto para puesto como Agente de Seguridad Pública, registrados por el departamento de Psicología en la Dirección General de Seguridad Pública, Policía Preventiva y Tránsito, en el municipio de La Paz, B.C.Sur, 2008	276
Gráfica: IV.2.29 Principales causas de accidentes, registradas por la Coordinación de Educación Vial de la Dirección General de Seguridad Pública, Policía Preventiva y Tránsito en la ciudad de La Paz, B.C.Sur, 2008	277
Gráfica: IV.2.30 Número y tipo de revista, registrado por el Departamento de Revisión Electromecánica en la Dirección de Seguridad Pública, Policía Preventiva y Tránsito en la ciudad de La Paz, B.C.Sur, 2008	278

Gráfica: IV.2.31 Boletas pagadas y en garantía, entregadas a sus propietarios, registradas por el Departamento de Infracciones en la Dirección General de Seguridad Pública, Policía Preventiva y Tránsito, en el municipio de La Paz, B.C.Sur, 2008	279
Gráfica: IV.2.32 Total de vehiculos liberados, registrados por el Departamento de Infracciones en la Dirección General de Seguridad Pública, Policía Preventiva y Tránsito, en el municipio de La Paz, B.C.Sur, 2008	279
Gráfica: IV.2.33 Principales trámites realizados por el Departamento de Jubilados y Pensionados, Tercera edad y Discapacitados en la Dirección General de Seguridad Pública, Policía Preventiva y Tránsito en el municipio de La Paz, B.C.Sur, 2008	280
Gráfica: IV.2.34 Personas atendidas de las principales instituciones en el Departamento de Jubilados y Pensionados, Tercera edad y Discapacitados en la Dirección General de Seguridad Pública, Policía Preventiva y Tránsito en el municipio de La Paz, B.C.Sur, 2008	280
Gráfica: IV.2.35 Total de licencias expedidas y renovadas de automovilista, chofer y motociclista registradas por el Departamento de Licencias en la Dirección General de Seguridad Pública, Policía Preventiva y Tránsito, en el municipio de La Paz, B.C.Sur, 2008	281
Gráfica: IV.2.36 Número de choques, registrados por la Coordinación de Educación Vial y el Área de Peritaje en la Dirección General de Seguridad Pública, Policía Preventiva y Tránsito en el municipio de La Paz, B.C.Sur, 2008	282
Gráfica: IV.2.37 Emplacamiento a vehiculos, motocicletas, remolques y demostradoras particulares, registrados por el Departamento de Placas en la Dirección General de Seguridad Pública, Policía Preventiva y Tránsito, en el municipio de La Paz, B.C.Sur, 2008	283
Gráfica: IV.2.38 Número de servicios de vigilancia a eventos, registrados por la Policía Comercial en la Dirección General de Seguridad Pública y Tránsito, en la ciudad de La Paz, B.C.Sur, 2008	284
Gráfica: IV.2.39 Total de boletas elaboradas, registradas por el Departamento de Vialidad en la Dirección General de Seguridad Pública, Policía Preventiva y Tránsito, en la ciudad de La Paz, B.C.Sur, 2008	285
Gráfica: IV.2.40 Total de garantías elaboradas, registradas por el Departamento de Vialidad en la Dirección General de Seguridad Pública, Policía Preventiva y Tránsito, en la ciudad de La Paz, B.C.Sur, 2008	285
Gráfica: IV.2.41 Servicios realizados por la Unidad Jurídica por bimestre en el municipio de la Paz, B.C.Sur, mayo-diciembre, 2008	286
Gráfica: IV.2.42 Número de personas atendidas y beneficiadas por los programas de atención DIF, registradas en el municipio de La Paz, B. C. Sur, 2008	287
Gráfica: IV.2.43 Raciones alimentarias a sujetos y familias vulnerables, desayunos fríos en jardines de niños y primarias, desayunos calientes y desayunadores, registrados en el municipio de La Paz, B. C. Sur, 2008	287
Gráfica: IV.2.44 Número de solicitudes recibidas por diversos medios en la Unidad de Mejora Regulatoria e Innovación Gubernamental, en el municipio de La Paz, B.C.Sur, 2008	288
Gráfica: IV.2.45 Total de personas encuestadas por sexo, por la Unidad de Mejora Regulatoria e Innovación Gubernamental, en el municipio de La Paz, B.C.Sur, 2008	288

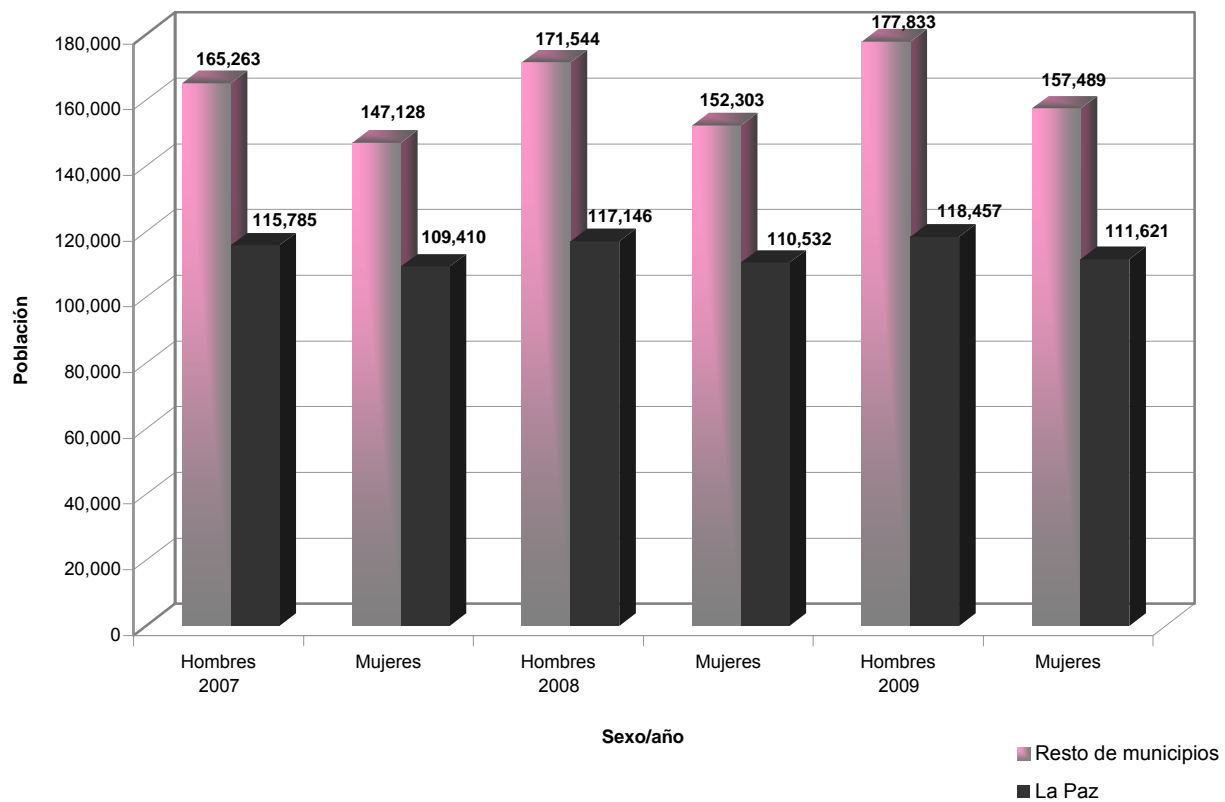
Gráfica: IV.2.46 Número de talleres realizados por el Instituto Municipal de la Mujer de la Dirección General de Desarrollo Social y Económico en el municipio de La Paz, B.C.Sur, 2008	289
Gráfica: IV.2.47 Número de capacitaciones realizadas por el Instituto Municipal de la Mujer de la Dirección General de Desarrollo Social y Económico en el municipio de La Paz, B.C.Sur, 2008	289
Gráfica: IV.2.48 Actividades culturales, cívicas, organizacionales, apoyos atendidos y eventos especiales, registrados por la Dirección de Cultura y Acción Cívica, en el municipio de La Paz, B. C. Sur, 2008	290
Gráfica: IV.2.49 Usuarios atendidos, registrados por la Dirección de Cultura y Acción Cívica, en el municipio de La Paz, B. C. Sur, 2008	290
Gráfica: IV.2.50 Número de participantes en las actividades deportivas, registrados por la Dirección del Deporte en el municipio de La Paz, B. C. Sur, 2008	291
Gráfica: IV.2.51 Basura ingresada al relleno sanitario, registrada por la Dirección General de Servicios Públicos Básicos en la ciudad de La Paz, B.C.Sur, 2008	292
Gráfica: IV.2.52 Lámparas existentes y funcionando, registradas por la Dirección General de Servicios Públicos Básicos en la ciudad de La Paz, B.C.Sur, 2008	292
Gráfica: IV.2.53 Volumen de agua extraída, registrada por el Organismo Operador Municipal del Sistema de Agua Potable, Alcantarillado y Saneamiento de La Paz, en la ciudad de La Paz, B. C. Sur, 2008	293
Gráfica: IV.2.54 Tomas de agua, registradas por el Organismo Operador Municipal del Sistema de Agua Potable, Alcantarillado y Saneamiento de La Paz, en el municipio de La Paz, B. C. Sur, 2008	293
Gráfica: IV.2.55 Volumen de agua facturada, registrada por el Organismo Operador Municipal del Sistema de Agua Potable, Alcantarillado y Saneamiento de La Paz, en el municipio de La Paz, B. C. Sur, 2008 (miles de m ³)	294
Gráfica: IV.2.56 Volumen de aguas residuales tratadas por el Organismo Operador Municipal del Sistema de Agua Potable, Alcantarillado y Saneamiento de La Paz, en la ciudad de La Paz, B. C. Sur, 2008	294
Gráfica: IV.2.57 Incendios y conatos de incendio, registrados y atendidos por el H. Cuerpo de Bomberos en el municipio de La Paz, B. C. Sur, 2008	295
Gráfica: IV.2.58 Atención pre-hospitalaria, registrada por la Dirección de Protección Civil, en el municipio de La Paz, B. C. Sur, 2008	296
Gráfica: IV.2.59 Número de denuncias ambientales, registradas por la Dirección de Ecología, Educación y Gestión Ambiental en la Dirección General de Desarrollo Urbano y Ecología en el municipio de La Paz, B.C.Sur, 2008	297
Gráfica: IV.2.60 Servicio de inhumaciones para adultos por género, ofrecidos por el Panteón de Los San Juanes en la ciudad de La Paz, B. C. Sur, 2008	298
Gráfica: IV.2.61 Inhumaciones y cremaciones, registradas por el Parque Funeral Jardines del Recuerdo, en la ciudad de La Paz, B. C. Sur, 2008	298

Gráfica: IV.2.62 Certificaciones y otros servicios, efectuados en el Registro Civil, en el municipio de La Paz, B. C. Sur, 2008	299
Gráfica: IV.2.63 Ingresos registrados en el Registro Civil por oficialía, en el municipio de La Paz, B. C. Sur, 2008	299
Gráfica: IV.2.64 Registro de movimiento de certificaciones reportados por el Departamento de Certificaciones, Señales y Marcas de Herrar, en la ciudad de La Paz, B. C. Sur, 2008	300
Gráfica: IV.2.65 Informe de efectivos del servicio militar, registrados por la Junta Municipal de Reclutamiento, en el municipio de La Paz, B. C. Sur, 2008	301
Gráfica: IV.2.66 Número de permisos expedidos por categoría, registrados por la Subdirección de Espectáculos Públicos, en el municipio de La Paz, B. C. Sur, 2008	302
Gráfica: IV.2.67 Ingresos recibidos por categoría, registrados por la Subdirección de Espectáculos Públicos, en el municipio de La Paz, B. C. Sur, 2008	302
Gráfica: IV.2.68 Total de trámites diversos en giros comerciales, registrados por la Dirección de Planeación y Regulación Urbana en la Dirección General de Desarrollo Urbano y Ecología en la ciudad de La Paz, B.C.Sur, 2008	303
Gráfica: IV.2.69 Total de Ingresos en giros comerciales, registrados por la Dirección de Planeación y Regulación Urbana en la Dirección General de Desarrollo Urbano y Ecología en la ciudad de La Paz, B.C.Sur, 2008 (Pesos)	303
Gráfica: IV.2.70 Trámites, registrados por la Dirección General de Catastro en el municipio de La Paz, B.C.Sur, 2008	304
Gráfica: IV.2.71 Importe total de movimientos, registrados por la Dirección General de Catastro en el municipio de La Paz, B.C.Sur, 2008 (Pesos)	304
Gráfica: IV.2.72 Solicitud de licencias de construcción recibidas y licencias autorizadas, realizadas por la Dirección de Licencias de Construcción en la Dirección General de Desarrollo Urbano y Ecología en el municipio de La Paz, B.C.Sur, 2008	305
Gráfica: IV.2.73 Percepción total de ingresos mensuales, registrados por la Dirección de Licencias de Construcción en la Dirección General de Desarrollo Urbano y Ecología en el municipio de La Paz, B.C.Sur, 2008	305
Gráfica: IV.2.74 Número de operaciones, registradas en el Registro Público de la Propiedad y del Comercio, 2008	306
Gráfica: IV.2.75 Importe de las operaciones, registradas en el Registro Público de la Propiedad y del Comercio, 2008 (pesos)	306

IV.1 Gráficas de indicadores generales 2006-2008

Gráfica: IV.1.1

Población por sexo, en el municipio de La Paz y resto de municipios en B. C. Sur 2007-2009 (proyecciones CONAPO)

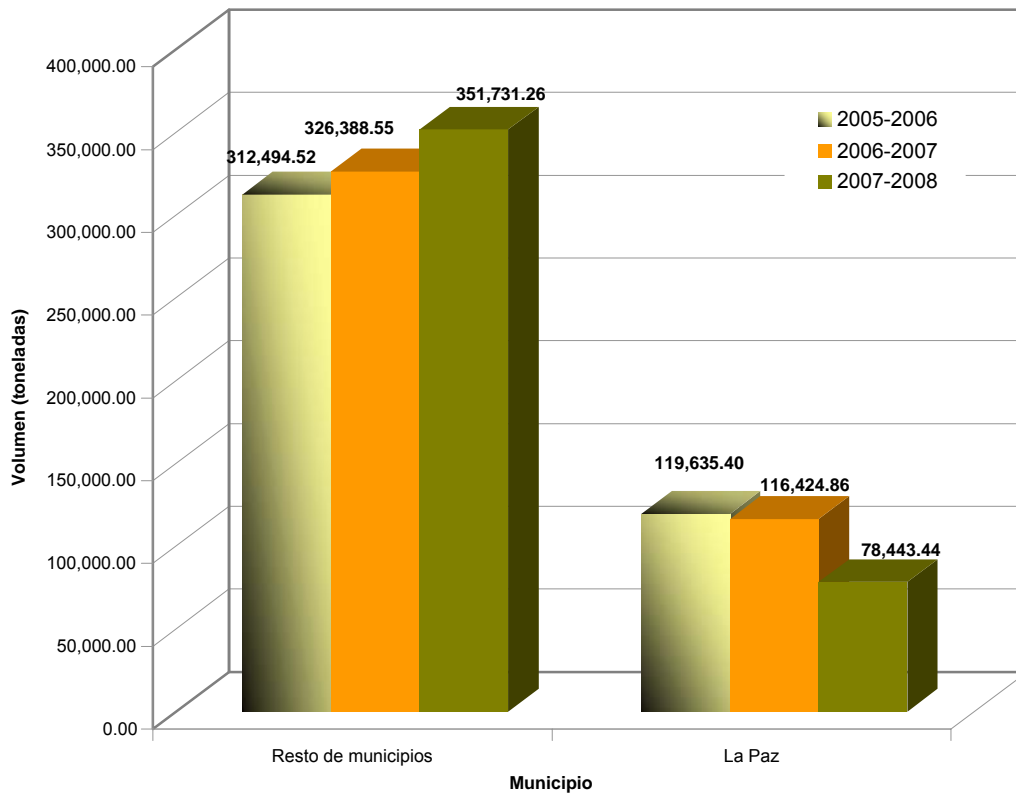


FUENTE: Consejo Nacional de Población, *Proyecciones de la Población de México 2005-2050*. Cuadro: Población total de los municipios a mitad de año, 2005-2030; Total de hombres residentes en los municipios a mitad de año, 2005-2030; Total de mujeres residentes en los municipios a mitad de año, 2005-2030; www.conapo.gob.mx.

ELABORÓ: Patricia Mijares Ramírez y Liliana Bareño Villa.

Gráfica: IV.1.2

Volumen de la producción agrícola en el municipio de La Paz y resto de municipios en B.C.Sur, 2005-2006, 2006-2007 y 2007-2008



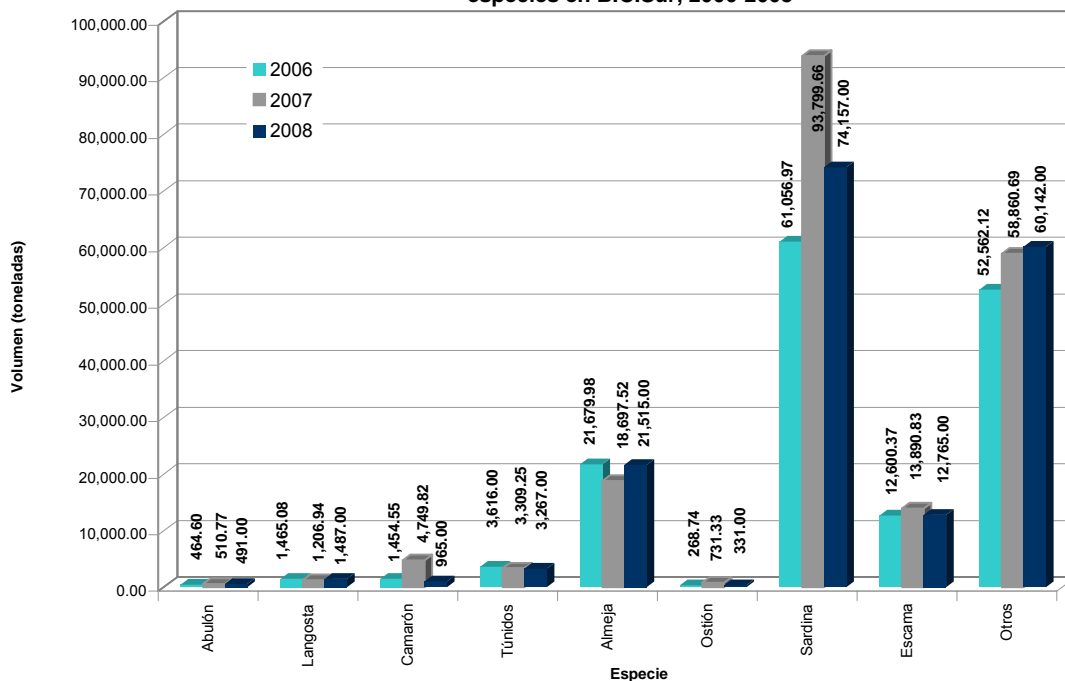
FUENTE: Gobierno del Estado de Baja California Sur, Centro Estatal de Información, *Cuaderno de Datos Básicos 2008* P. 103. Cuadro III.1.2; *Cuarto Informe de Gobierno 2008-2009*. Documento Gráfico y Estadístico. P. 143.

OBSERVACIONES:

Los datos 2007-2008 son preliminares.

ELABORÓ: Patricia Mijares Ramírez y Juan Carlos Castro Ramírez.

Gráfica: IV.1.3
Volumen de la producción pesquera en peso fresco-entero de las principales especies en B.C.Sur, 2006-2008



FUENTE: Gobierno del Estado de Baja California Sur, Centro Estatal de Información, *Cuaderno de Datos Básicos 2008*. P. 138. Cuadro III.1.41; *Cuarto Informe de Gobierno 2008-2009*. Documento Gráfico y Estadístico. P.156 y 157.

OBSERVACIONES:

Los datos 2008 son preliminares.

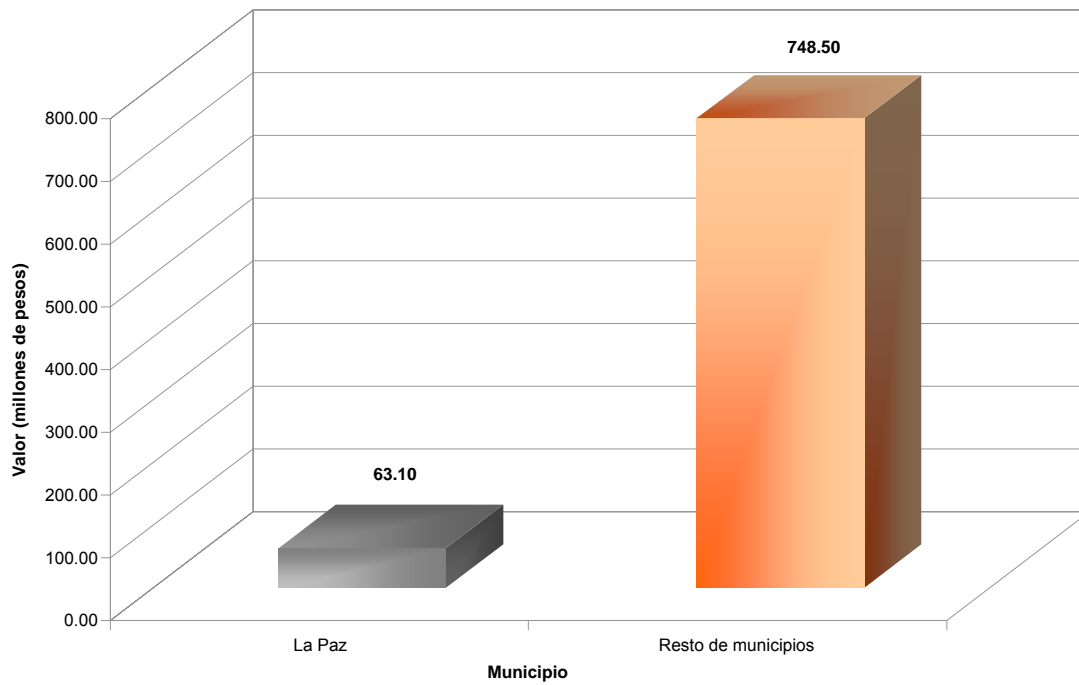
Para el año 2007 los datos del volumen de la producción fueron tomados del Cuaderno de Datos Básicos 2008. Sin embargo, existen variaciones con respecto al Cuarto Informe de Gobierno 2008-2009.

La variable *Otros* incluye algas, calamar, caracol, fauna de acompañamiento, jaiba, pulpo, tiburón-cazón, callo de hacha, cangrejo, carnada, eri picudos, pepino de mar, raya y otras especies.

ELABORÓ: Patricia Mijares Ramírez y Juan Carlos Castro Ramírez.

Gráfica: IV.1.4

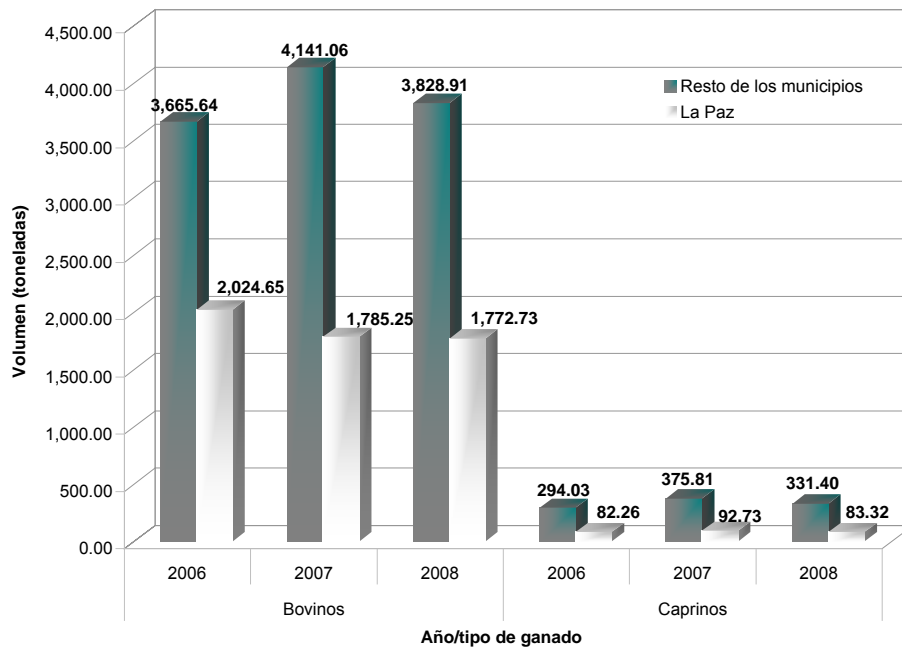
Valor de la producción pesquera en el municipio de La Paz y Resto de los municipios en B.C.Sur, 2008



FUENTE: Gobierno del Estado de Baja California Sur, *Cuarto Informe de Gobierno 2008-2009*. Documento Gráfico y Estadístico. P.158.
ELABORÓ: Juan Carlos Castro Ramírez.

Gráfica: IV.1.5

Volumen de la producción de carne por tipo de ganado en el municipio de La Paz y resto de municipios en B.C.Sur, 2006-2008



FUENTE: Gobierno del Estado de Baja California Sur, Centro Estatal de Información, *Cuaderno de Datos Básicos 2008*. P. 132. Cuadro III.1.31; *Cuarto Informe de Gobierno 2008-2009*. Documento Gráfico y Estadístico. P.150 y 151.

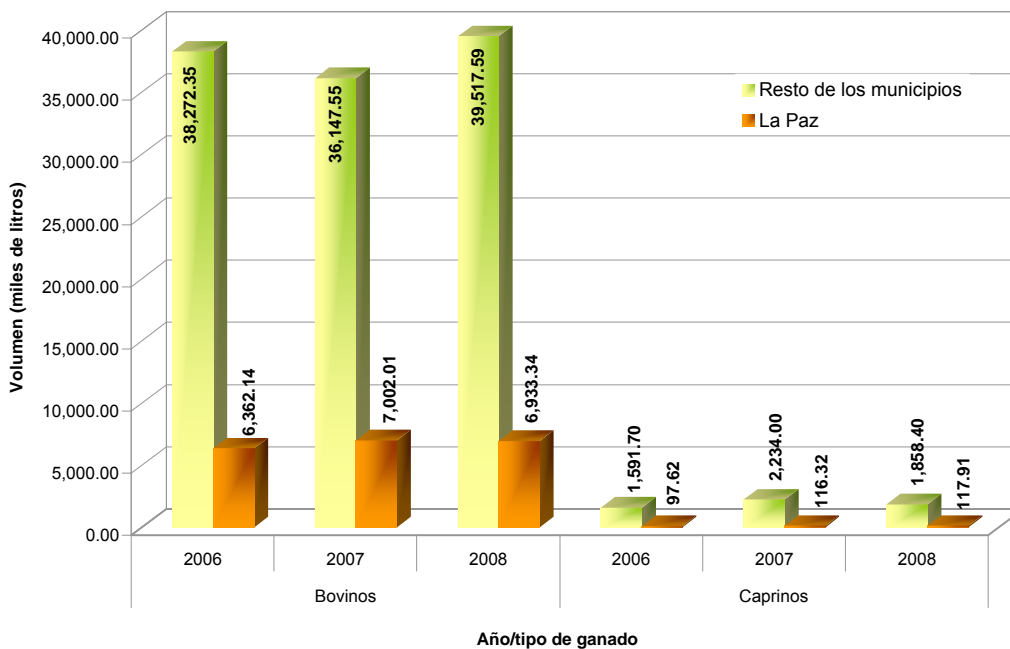
OBSERVACIONES:

Los datos 2008 son preliminares.

ELABORÓ: Patricia Mijares Ramírez y Juan Carlos Castro Ramírez.

Gráfica: IV.1.6

Volumen de la producción de leche por tipo de ganado en el municipio de La Paz y resto de municipios en B.C.Sur, 2006-2008



FUENTE: Gobierno del Estado de Baja California Sur, Centro Estatal de Información, *Cuaderno de Datos Básicos 2008*. P. 133. Cuadro III.1.33; *Cuarto Informe de Gobierno 2008-2009*. Documento Gráfico y Estadístico. P.152.

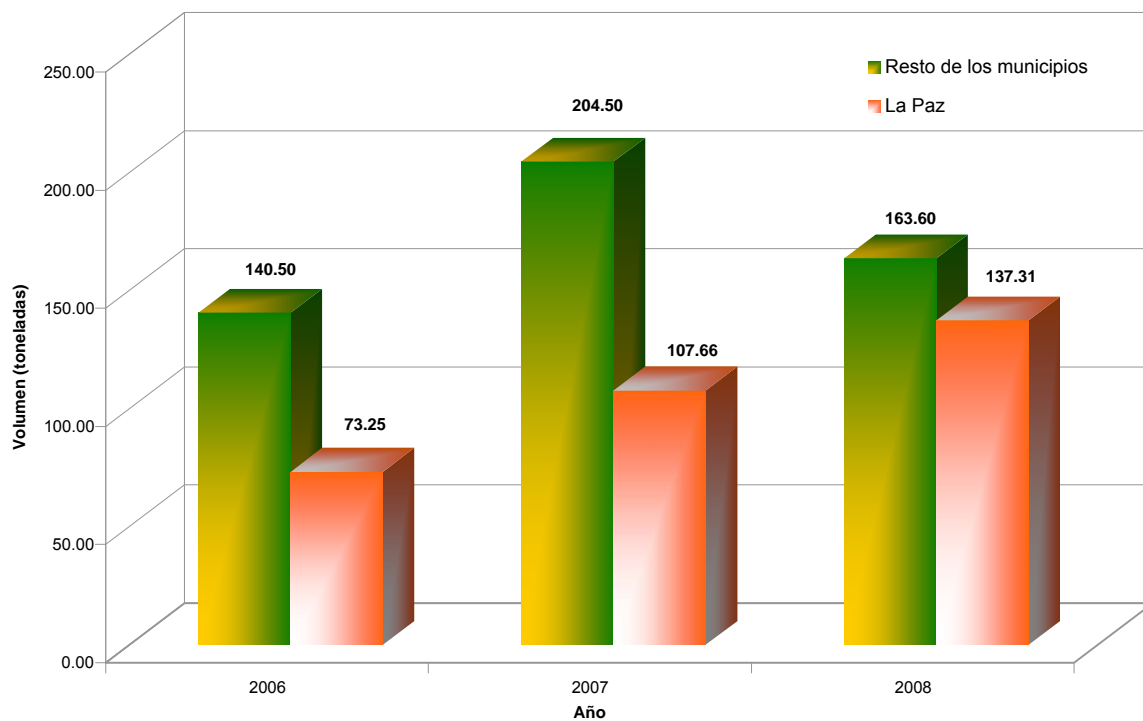
OBSERVACIONES:

Los datos 2008 son preliminares.

ELABORÓ: Patricia Mijares Ramírez y Juan Carlos Castro Ramírez.

Gráfica: IV.1.7

Volumen de la producción de miel en el municipio de La Paz y resto de municipios en B.C.Sur, 2006-2008



FUENTE: Gobierno del Estado de Baja California Sur, Centro Estatal de Información, *Cuaderno de Datos Básicos 2008*. P. 134. Cuadro III.1.36; *Cuarto Informe de Gobierno 2008-2009*. Documento Gráfico y Estadístico. P.153.

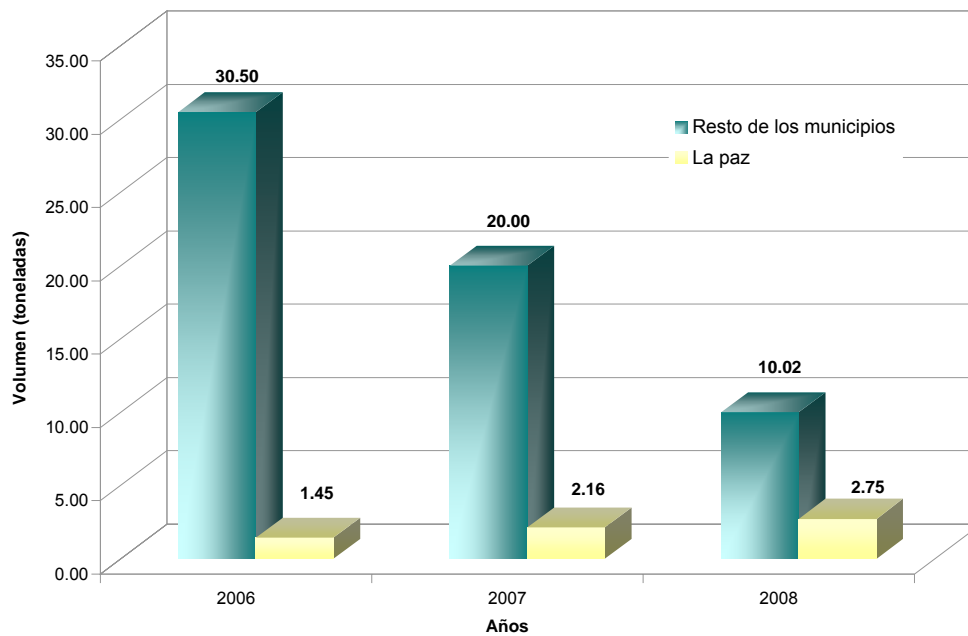
OBSERVACIONES:

Los datos 2008 son preliminares.

ELABORÓ: Patricia Mijares Ramírez y Juan Carlos Castro Ramírez.

Gráfica: IV.1.8

Volumen de la producción de cera en el municipio de La Paz y resto de municipios en B.C.Sur, 2006-2008



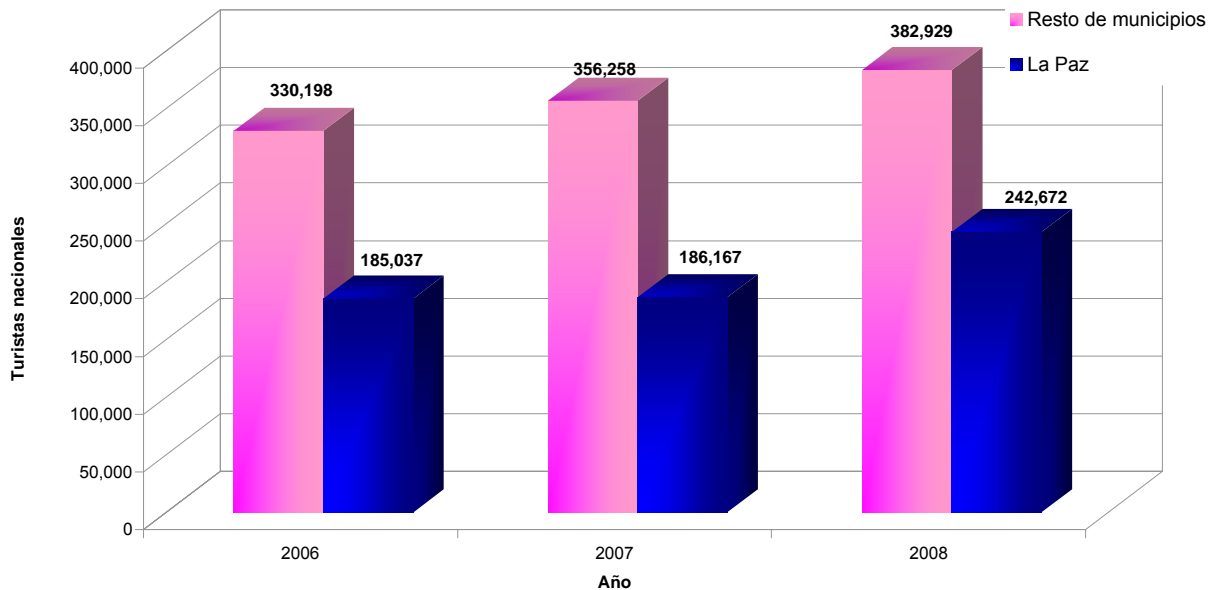
FUENTE: Gobierno del Estado de Baja California Sur, Centro Estatal de Información, *Cuaderno de Datos Básicos 2008*. P. 135. Cuadro III.1.37; *Cuarto Informe de Gobierno 2008-2009*. Documento Gráfico y Estadístico. P.153.

OBSERVACIONES:

Los datos 2008 son preliminares.

ELABORÓ: Patricia Mijares Ramírez y Juan Carlos Castro Ramírez.

Gráfica: IV.1.9
Turistas nacionales por ocupación hotelera, en el municipio de La Paz y resto de municipios en B.C.Sur, 2006-2008

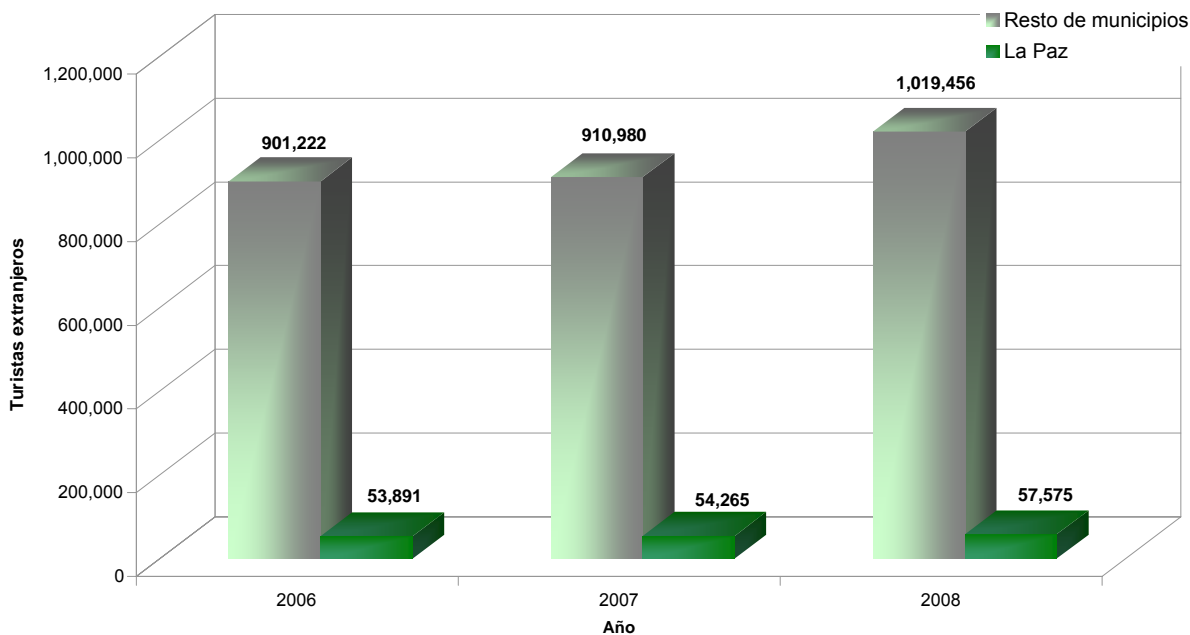


FUENTE: Gobierno del Estado de Baja California Sur, Centro Estatal de Información, *Cuaderno de Datos Básicos 2008*. P. 164. Cuadro III.3.3; *Cuarto Informe de Gobierno 2008-2009*. Documento Gráfico y Estadístico. P.137.

OBSERVACIONES:
Los datos 2008 son preliminares.

ELABORÓ: Patricia Mijares Ramírez y Juan Carlos Castro Ramírez.

Gráfica: IV.1.10
Turistas extranjeros por ocupación hotelera, en el municipio de La Paz y resto de municipios en B.C.Sur, 2006-2008

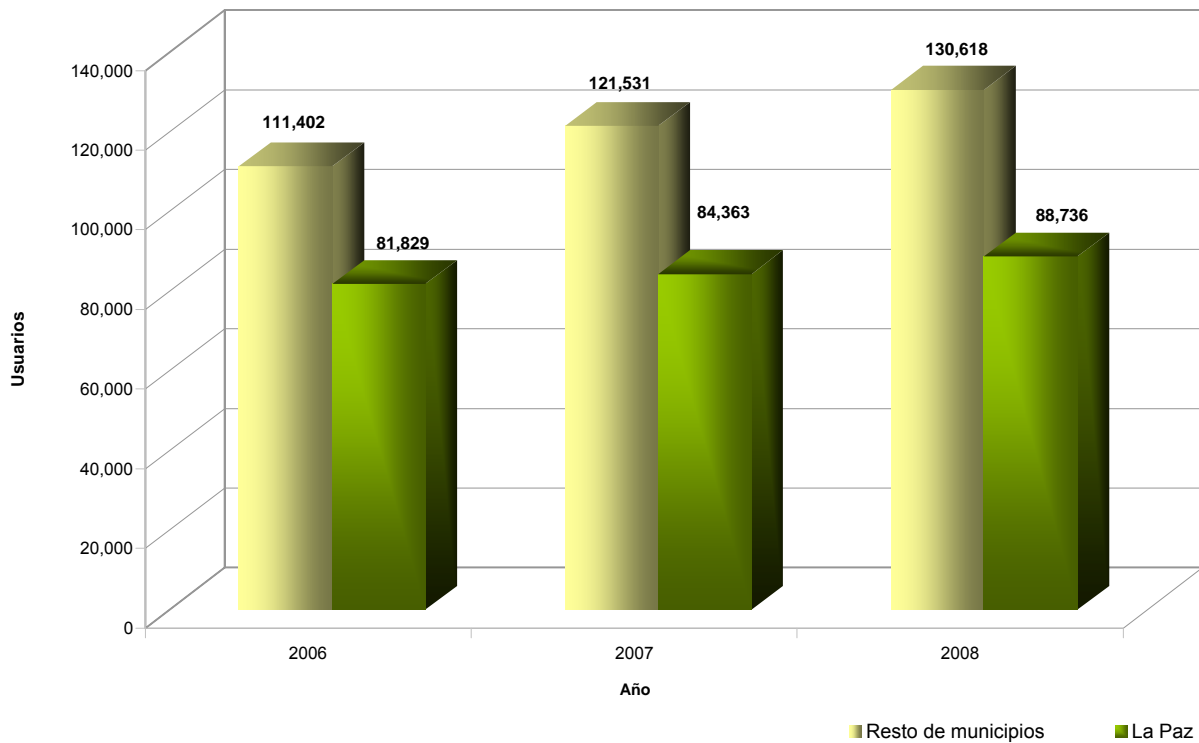


FUENTE: Gobierno del Estado de Baja California Sur, Centro Estatal de Información, *Cuaderno de Datos Básicos 2008*. P. 164. Cuadro III.3.3; *Cuarto Informe de Gobierno 2008-2009*. Documento Gráfico y Estadístico. P.137.

OBSERVACIONES:
Los datos 2008 son preliminares.

ELABORÓ: Patricia Mijares Ramírez y Juan Carlos Castro Ramírez.

Gráfica: IV.1.12 Usuarios del servicio eléctrico en el municipio de La Paz y resto de municipios en B.C.Sur, 2006-2008



FUENTE: Gobierno del Estado de Baja California Sur, Centro Estatal de Información, *Cuaderno de Datos Básicos 2008* . P. 153. Cuadro III.3.2; *Cuarto Informe de Gobierno 2008-2009* . Documento Gráfico y Estadístico. P.176.

OBSERVACIONES:

Para el año 2006 la dependencia fuente realizó una depuración de datos.

Para los datos totales de los años 2006 y 2007, se detectaron errores de suma en la fuente original; por lo tanto el dato que aparece en esta publicación difiere de la fuente debido a la corrección que se realizó.

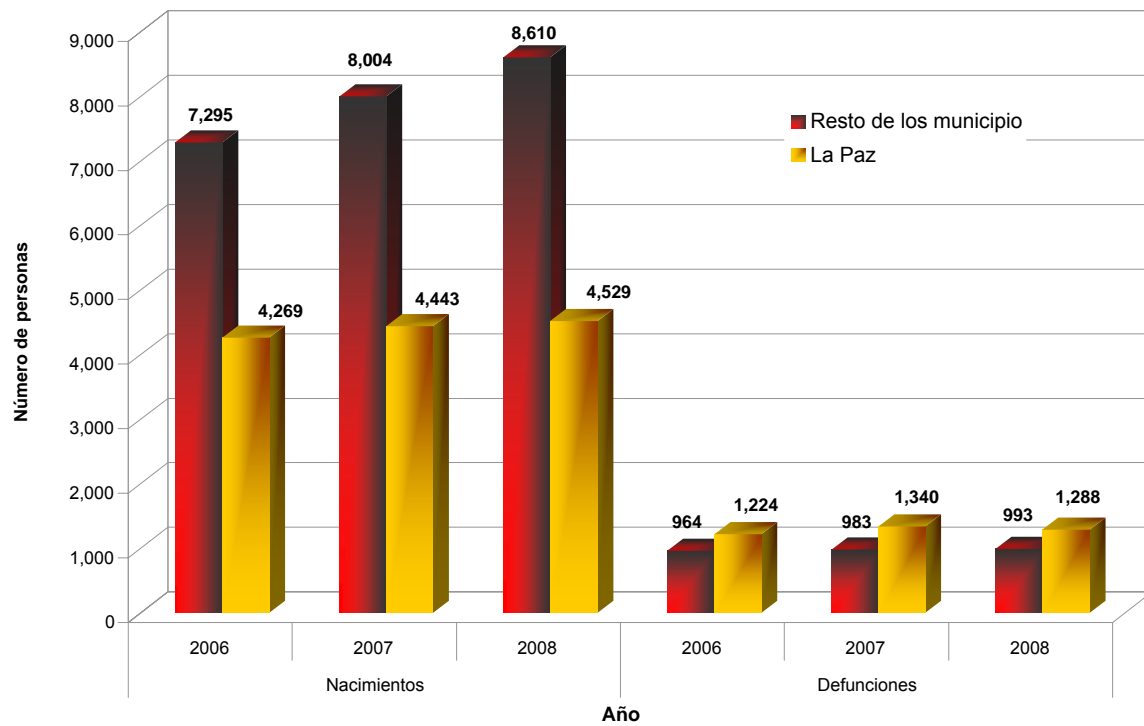
La información se refiere al número de contratos celebrados para el suministro de energía eléctrica.

La suma de los municipios puede no coincidir con el total del estado debido al redondeo de las cifras.

ELABORÓ: Patricia Mijares Ramírez y Juan Carlos Castro Ramírez.

Gráfica: IV.1.13

Nacimientos y defunciones en el municipio de La Paz, B.C.Sur, 2006-2008



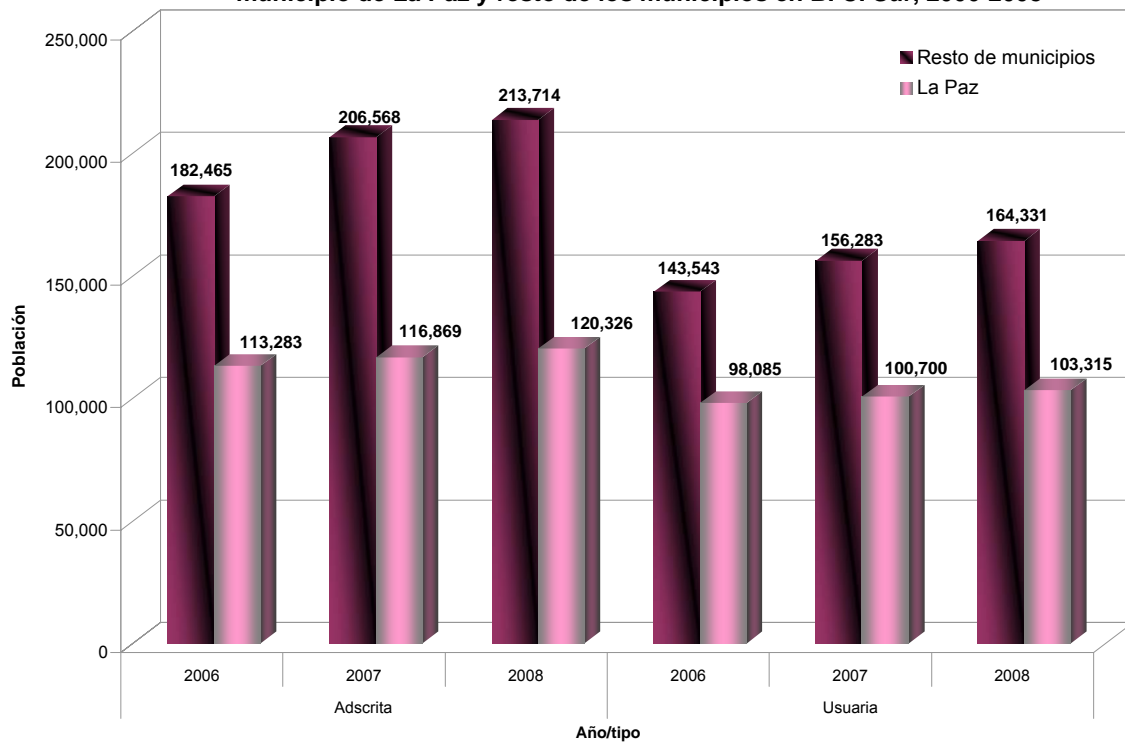
FUENTE: Gobierno del Estado de Baja California Sur, Centro Estatal de Información, *Cuaderno de Datos Básicos 2008*. P. 287. Cuadro IV.1.59; *Cuarto Informe de Gobierno 2008-2009*. Documento Gráfico y Estadístico. P.47.

OBSERVACIONES:

Los datos 2008 son preliminares.

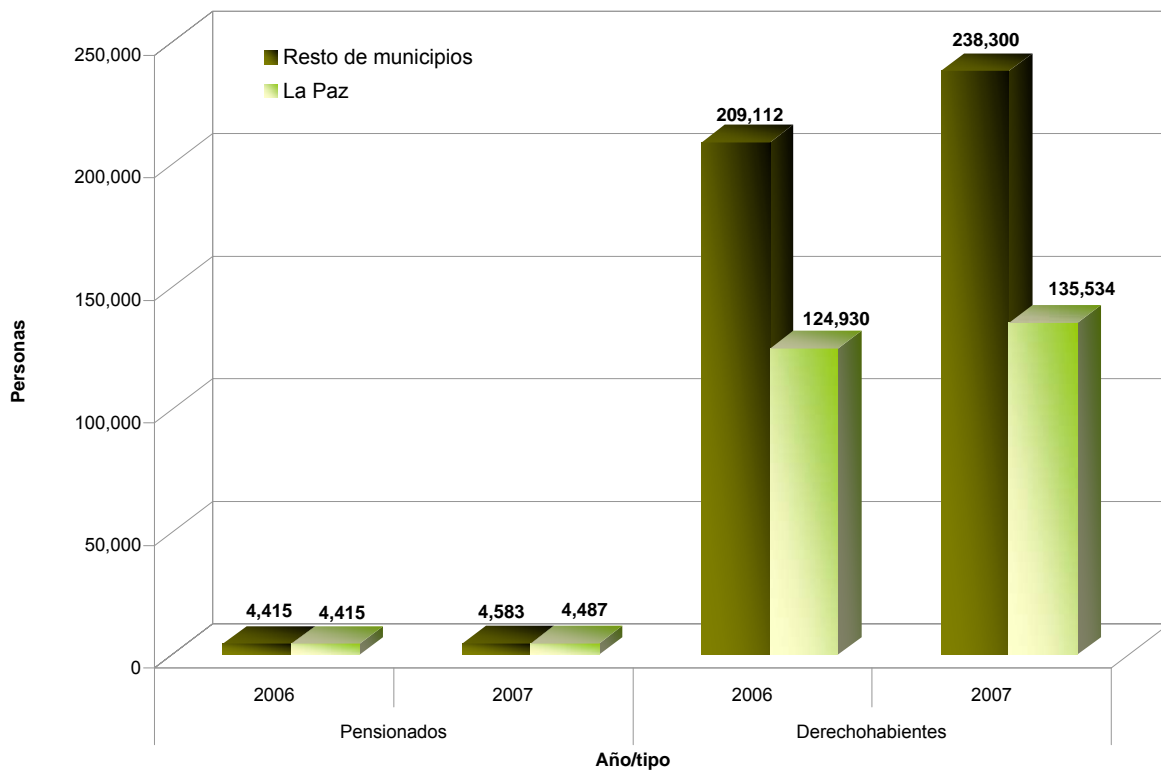
ELABORÓ: Juan Carlos Castro Ramírez.

Gráfica: IV.1.14 Población adscrita y usuaria al Instituto Mexicano del Seguro Social, en el municipio de La Paz y resto de los municipios en B. C. Sur, 2006-2008



FUENTE: Gobierno del Estado de Baja California Sur, Centro Estatal de Información, *Cuaderno de Datos Básicos 2008*. P. 250. Cuadro IV 1.3; *Cuarto Informe de Gobierno 2008-2009*. Documento Gráfico y Estadístico. P.39.
ELABORÓ: Patricia Mijares Ramírez y Juan Carlos Castro Ramírez.

Gráfica: IV.1.15
Pensionados y derechohabientes del Instituto Mexicano del Seguro Social en el municipio de La Paz y resto de los municipios en B.C.Sur, 2006-2007

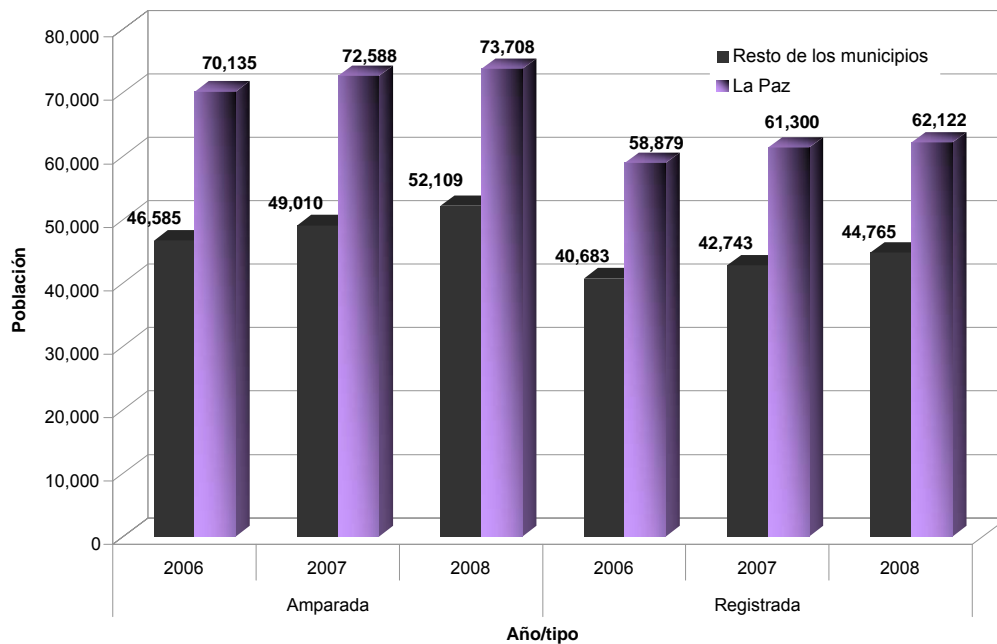


FUENTE: Gobierno del Estado de Baja California Sur, Centro Estatal de Información, *Cuaderno de Datos Básicos 2008*. P. 249. Cuadro: IV.1.4.

ELABORÓ: Patricia Mijares Ramírez y Juan Carlos Castro Ramírez.

Gráfica: IV.1.16

Población amparada y registrada en el Instituto de Seguridad y Servicios Sociales de los Trabajadores del Estado en el municipio de La Paz y resto de los municipios en B.C.Sur, 2006-2008



FUENTE: Gobierno del Estado de Baja California Sur, Centro Estatal de Información, *Cuaderno de Datos Básicos 2008*. P. 255 Cuadro: IV 1.10; *Cuarto Informe de Gobierno 2008-2009*. Documento Gráfico y Estadístico. P.39.

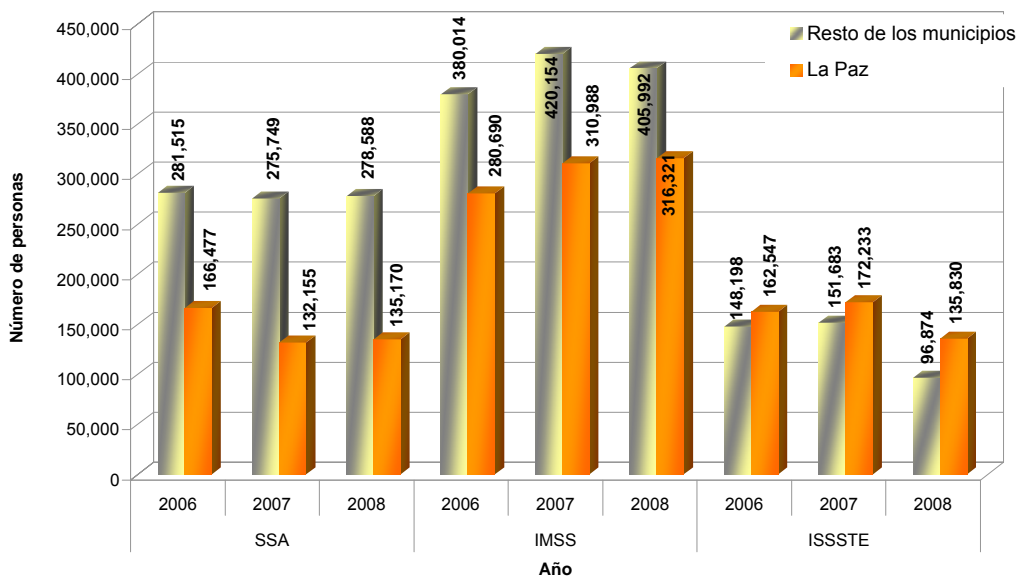
OBSERVACIONES:

Para el año 2006 la dependencia fuente realizó una depuración de datos, por lo que hubo cambios en la información publicada en años anteriores.

ELABORÓ: Patricia Mijares Ramírez y Juan Carlos Castro Ramírez.

Gráfica: IV.1.17

Consultas^{1/} por institución de seguridad social y municipio en B.C.Sur, 2006-2008



FUENTE: Gobierno del Estado de Baja California Sur, *Cuarto Informe de Gobierno 2008-2009*. Documento Gráfico y Estadístico. P.40.

1/ Es la suma de las consultas familiar y especializada, no incluye urgencias ni consulta dental.

OBSERVACIONES:

Los datos 2008 son preliminares.

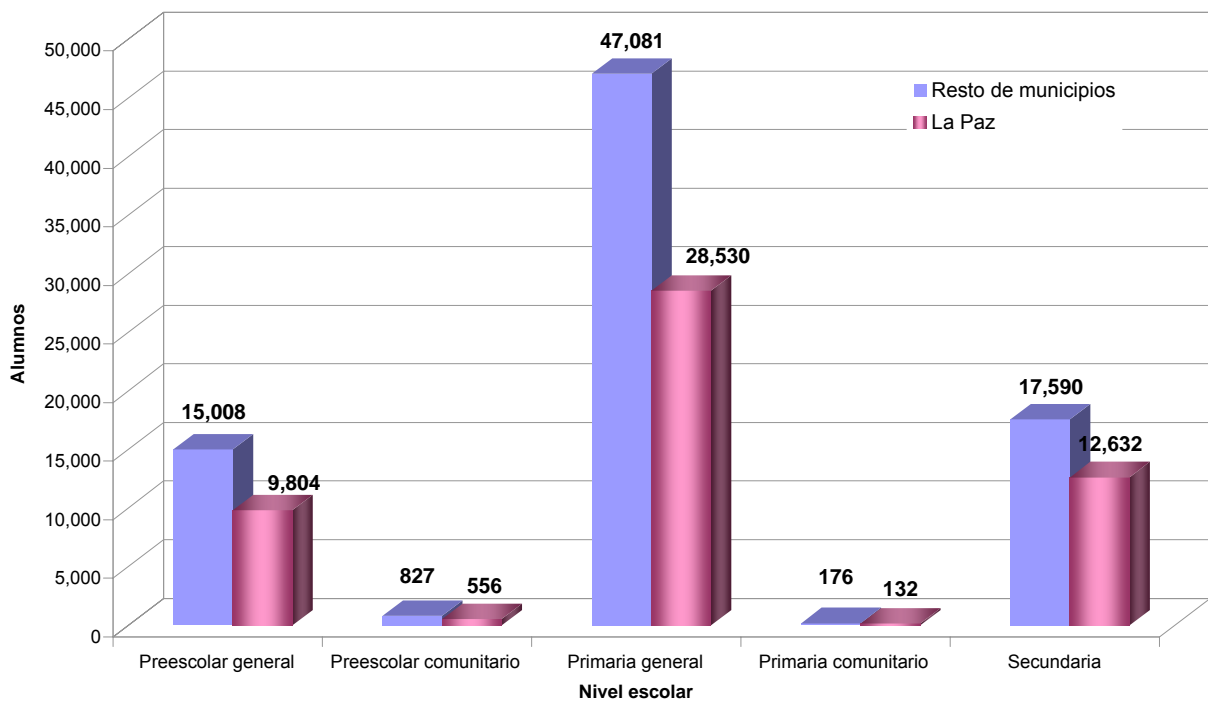
SSA: Secretaría de Salud.

IMSS: Instituto Mexicano del Seguro Social.

ISSSTE: Instituto de Seguridad y Servicios Sociales de los Trabajadores del Estado.

ELABORÓ: Juan Carlos Castro Ramírez.

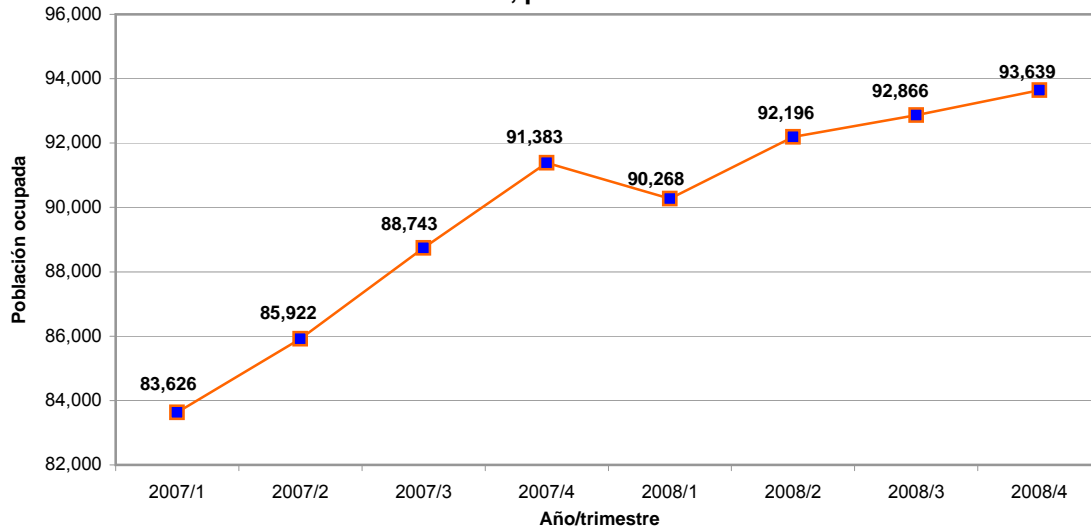
Gráfica: IV.1.18 Total de alumnos inscritos de educación preescolar, primaria y secundaria, al fin de curso en el municipio de La Paz y resto de municipios en B.C.Sur, 2006-2007



FUENTE: Gobierno del Estado de Baja California Sur, Centro Estatal de Información, *Cuaderno de Datos Básicos 2008*. P. 316. Cuadro: IV.2.31.

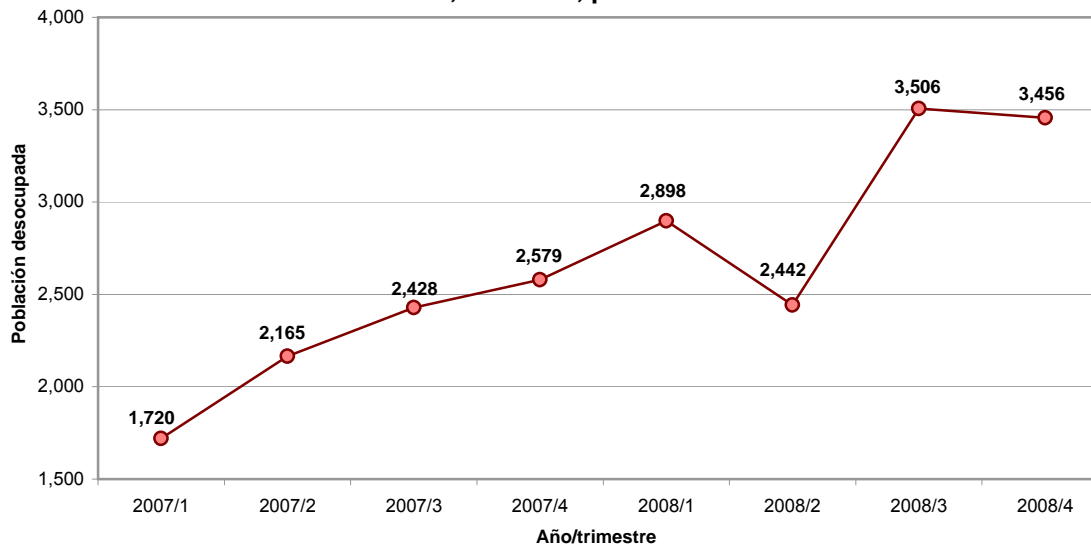
ELABORÓ: Juan Carlos Castro Ramírez.

Gráfica: IV.1.19
Población ocupada, registrada por el INEGI en la ciudad de La Paz, B. C. Sur, por trimestre 2007-2008



FUENTE: Instituto Nacional de Estadística y Geografía, INEGI. *Empleo y desempleo. Indicadores estratégicos trimestrales de ocupación y empleo (ENOE)*. www.inegi.org.mx
ELABORÓ: Patricia Mijares Ramírez y Liliana Bareño Villa.

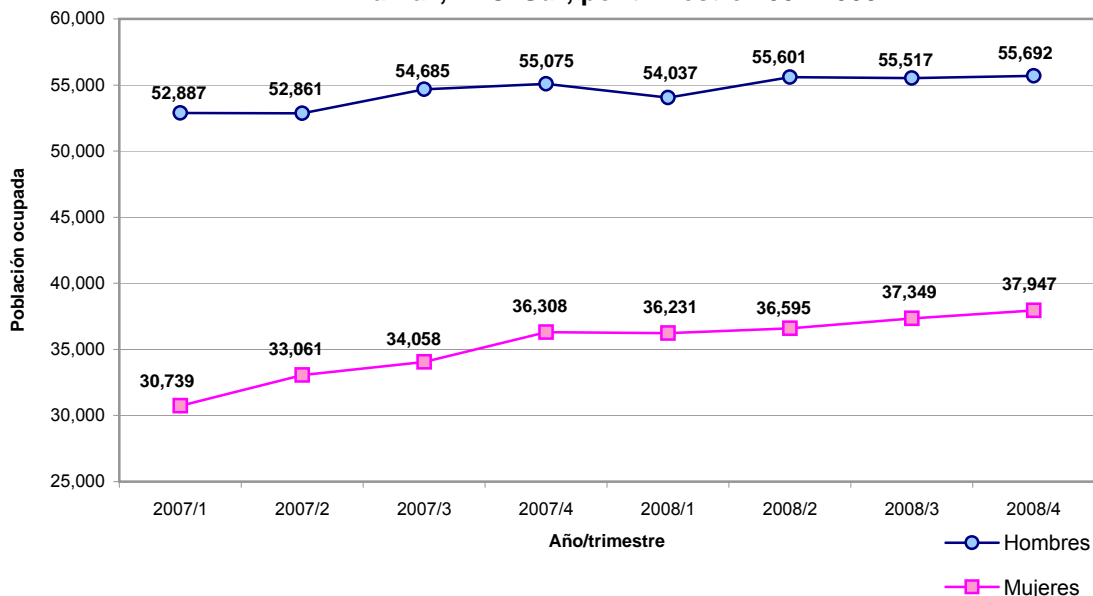
Gráfica: IV.1.20
Población desocupada, registrada por el INEGI en la ciudad de La Paz, B. C. Sur, por trimestre 2007-2008



FUENTE: Instituto Nacional de Estadística y Geografía, INEGI. *Empleo y desempleo. Indicadores estratégicos trimestrales de ocupación y empleo (ENOE)*. www.inegi.org.mx
ELABORÓ: Patricia Mijares Ramírez y Liliana Bareño Villa.

Gráfica: IV.1.21

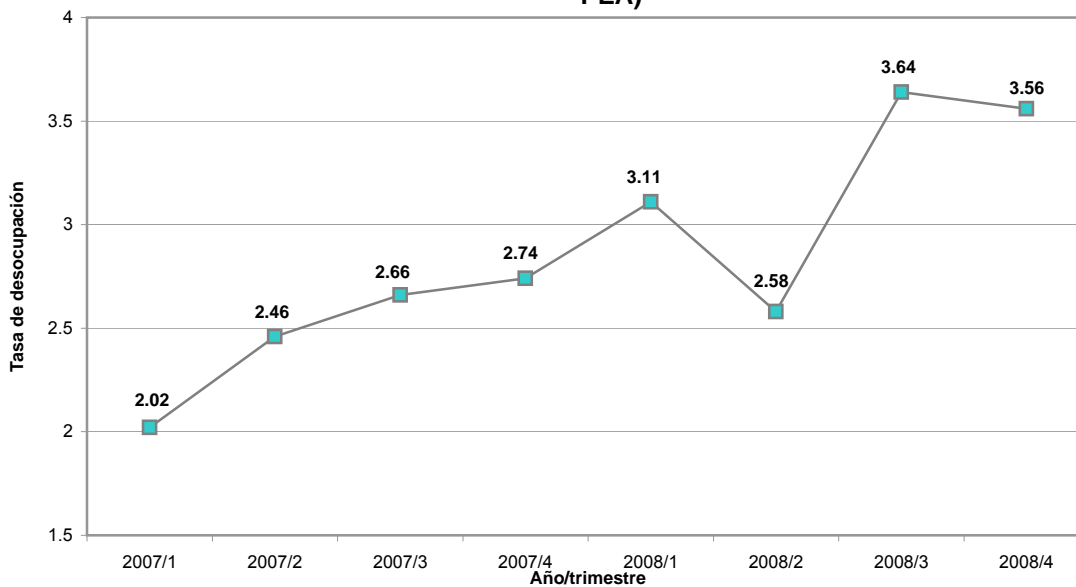
Población ocupada por sexo, registrada por el INEGI en la ciudad de La Paz, B. C. Sur, por trimestre 2007-2008



FUENTE: Instituto Nacional de Estadística y Geografía, INEGI. *Trabajo, ocupación y empleo. Ocupación. Población ocupada, trimestral - género - 2005 a 2007 - ciudad en la entidad. www.inegi.org.mx*
ELABORÓ: Patricia Mijares Ramírez y Liliana Bareño Villa.

Gráfica: IV.1.22

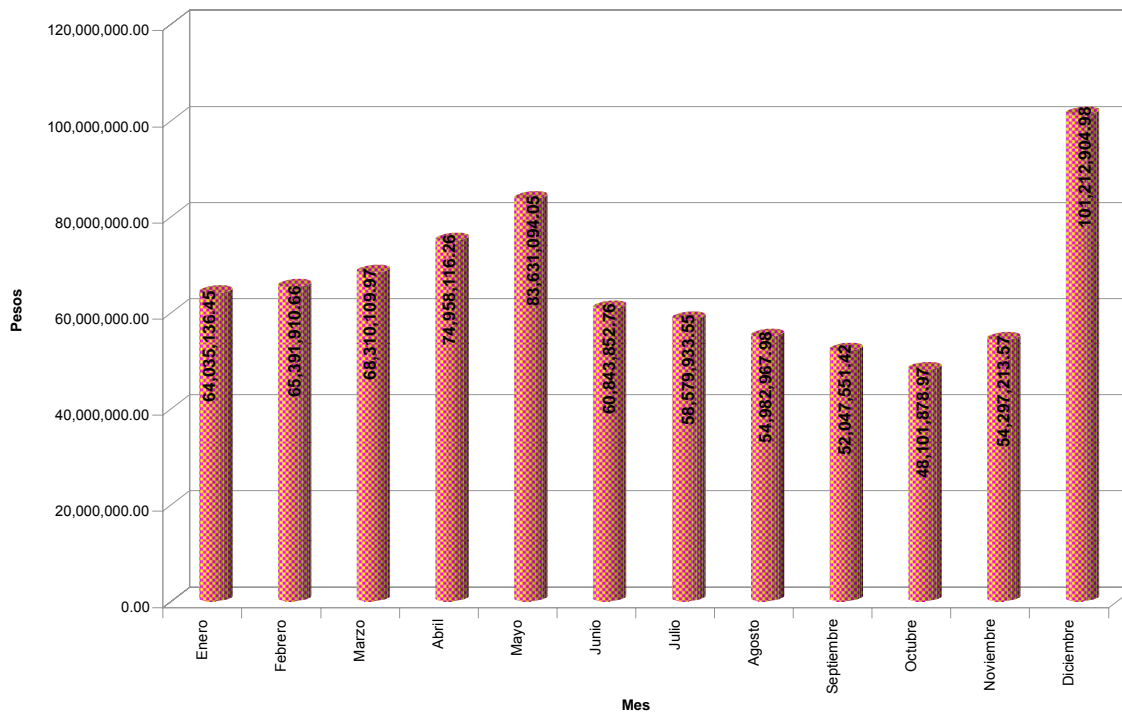
Tasa de desocupación por sexo, registrada por el INEGI en la ciudad de La Paz, B. C. Sur, por trimestre 2007-2008 (porcentaje respecto a la PEA)



FUENTE: Instituto Nacional de Estadística y Geografía, INEGI. *Trabajo, ocupación y empleo. Tasa de desocupación trimestral - género - serie unificada - 2005 a 2007 - ciudad en la entidad www.inegi.gob.mx*
ELABORÓ: Patricia Mijares Ramírez y Liliana Bareño Villa.

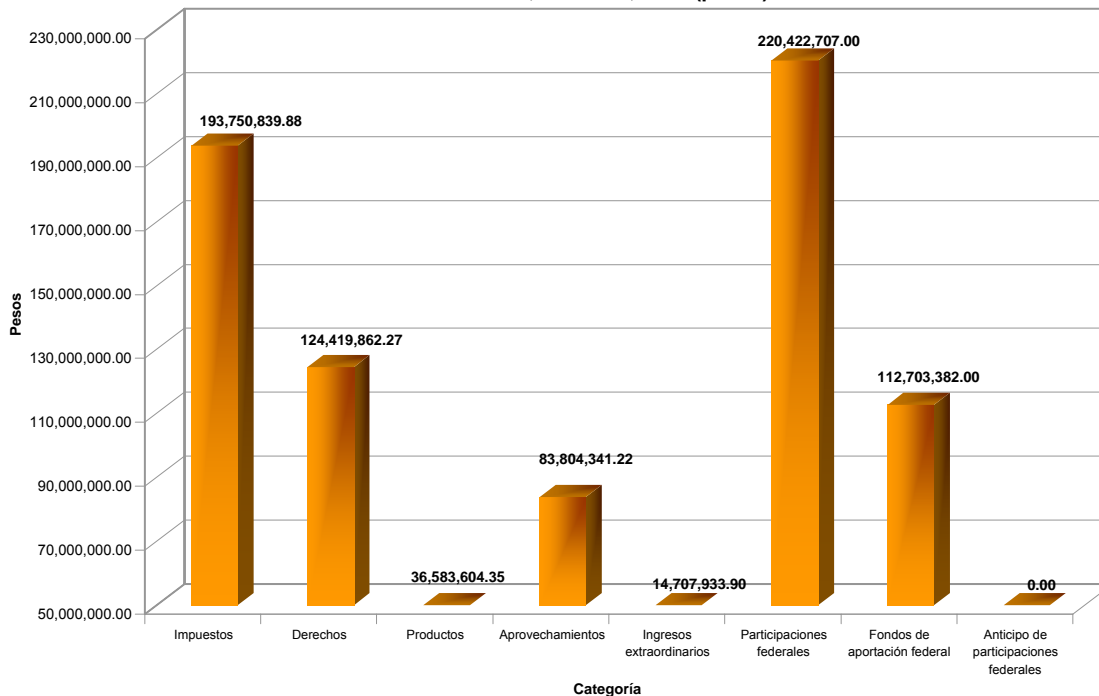
IV.2 Gráficas mensuales 2008. XIII Ayuntamiento de La Paz

Gráfica: IV.2.1 Ingresos registrados por la Subdirección de Contabilidad en el municipio de La Paz, B. C. Sur 2008 (pesos)



FUENTE: H. XIII Ayuntamiento de La Paz, Tesorería General Municipal, Subdirección de Contabilidad.
La información estuvo validada por la Subdirección de Contabilidad, donde hace referencia a que los datos están debidamente aprobados por el H. Cabildo.
ELABORÓ: Liliana Bareño Villa.

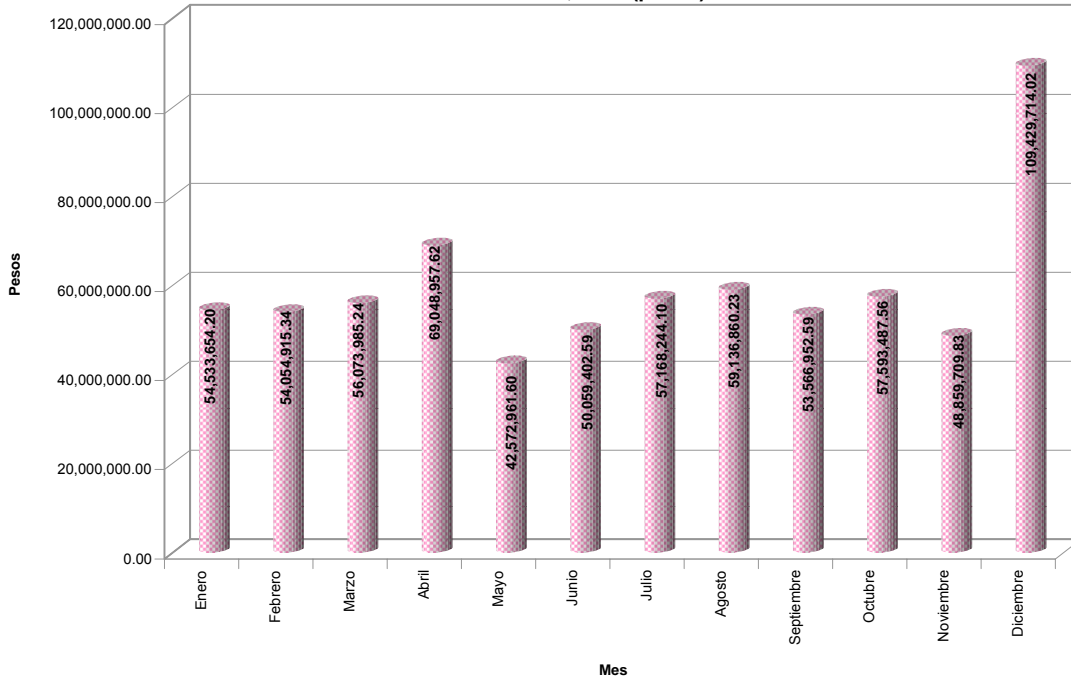
Gráfica: IV.2.2 Ingresos por concepto, registrados por la Subdirección de Contabilidad, en el municipio de La Paz, B. C. Sur, 2008 (pesos)



FUENTE: H. XIII Ayuntamiento de La Paz, Tesorería General Municipal, Subdirección de Contabilidad.
La información estuvo validada por la Subdirección de Contabilidad, donde hace referencia a que los datos están debidamente aprobados por el H. Cabildo.
ELABORÓ: Liliana Bareño Villa.

Gráfica: IV.2.3

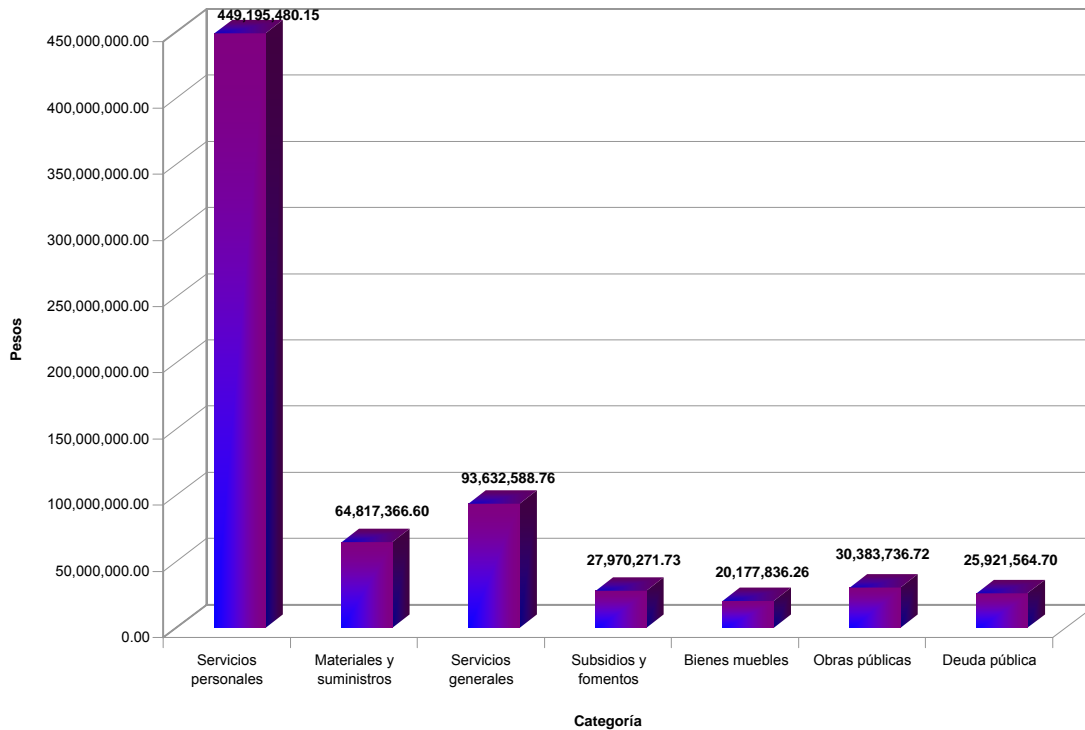
Egresos registrados por la Subdirección de Contabilidad, en el municipio de La Paz, B. C. Sur, 2008 (pesos)



FUENTE: H. XIII Ayuntamiento de La Paz, Tesorería General Municipal, Subdirección de Contabilidad.
La información estuvo validada por la Subdirección de Contabilidad, donde hace referencia a que los datos están debidamente aprobados por el H. Cabildo.
ELABORÓ: Liliana Bareño Villa.

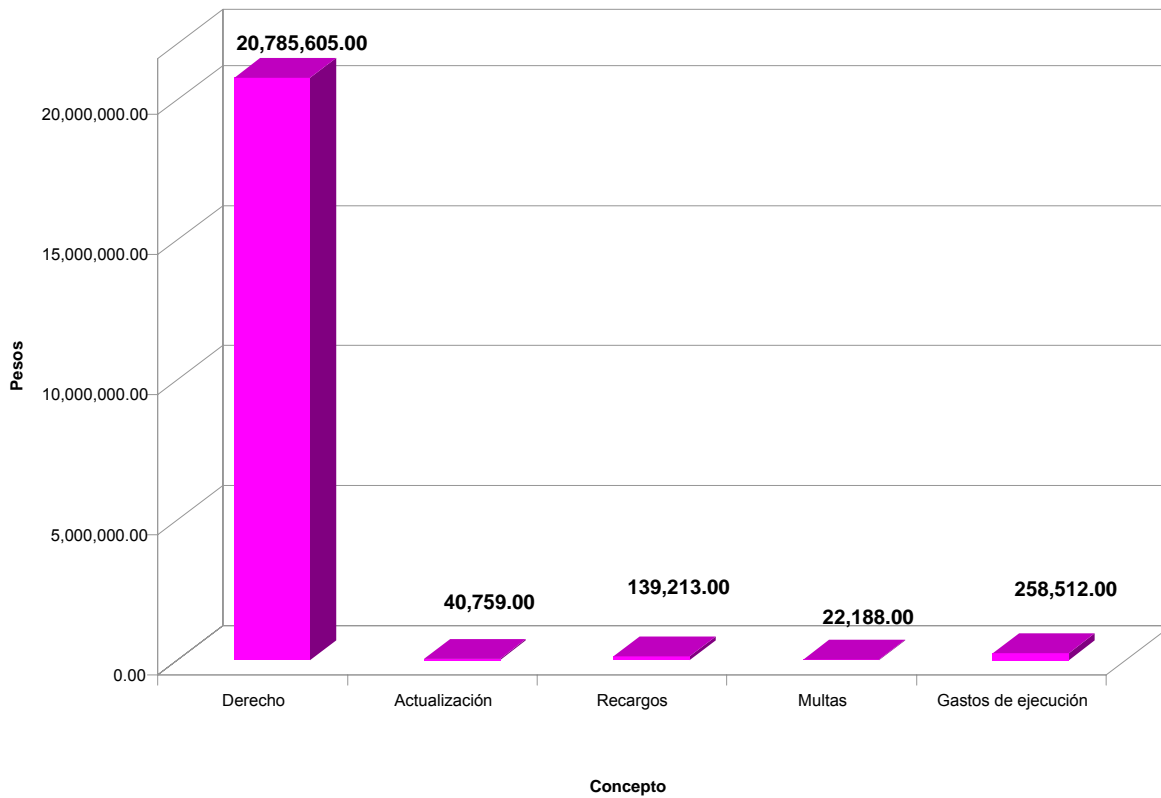
Gráfica: IV.2.4

Egresos por concepto, registrados por la Subdirección de Contabilidad, en el municipio de La Paz, B. C. Sur, 2008 (pesos)



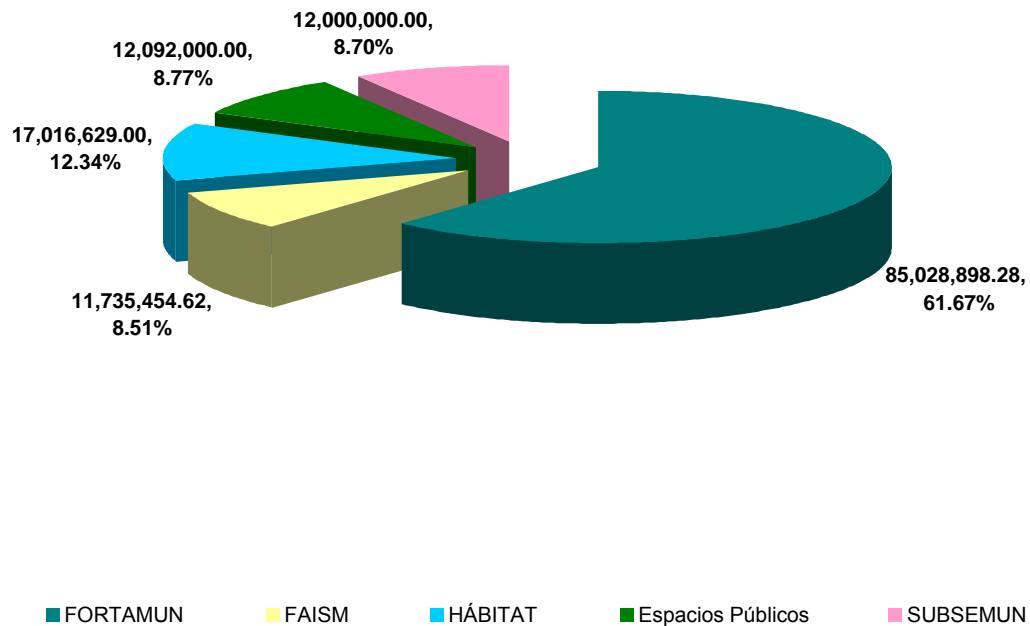
FUENTE: H. XIII Ayuntamiento de La Paz, Tesorería General Municipal, Subdirección de Contabilidad.
La información estuvo validada por la Subdirección de Contabilidad, donde hace referencia a que los datos están debidamente aprobados por el H. Cabildo.
ELABORÓ: Liliana Bareño Villa.

Gráfica: IV.2.5 Relación de ingresos por concepto, registrados por la Subdirección de Zona Federal Marítimo Terrestre, en el municipio de La Paz, B. C. Sur, 2008



FUENTE: H. XIII Ayuntamiento de La Paz, Tesorería General Municipal, Subdirección de Zona Federal Marítimo Terrestre.
La información estuvo validada por la Lic. Valeria Verdugo Montes.
ELABORÓ: Lilitana Bareño Villa.

Gráfica: IV.2.6 Inversión ejercida por programa, registrada por la Dirección General de Desarrollo Social y Económico, en el municipio de La Paz, B. C. Sur, 2008 (pesos)



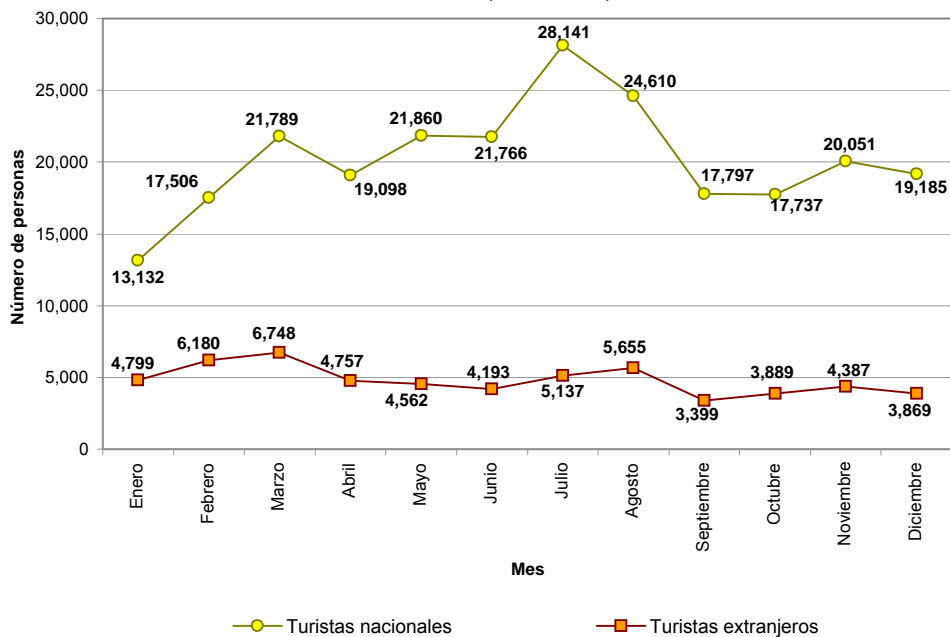
FUENTE: H. XIII Ayuntamiento de La Paz, Dirección General de Desarrollo Social y Económico, Subdirección de Planeación.

OBSERVACIONES:

A partir del año 2008 se empezó a registrar el programa *SUBSEMUN*.
FORTAMUN: Fondo de Aportaciones para el Fortalecimiento Municipal.
FAISM: Fondo de Aportaciones para la Infraestructura Social Municipal.
SUBSEMUN: Subsidio para la Seguridad Pública Municipal.

La información estuvo validada por el Ing. Juan L. Valenzuela Sandoval.
ELABORÓ: Liliانا Bareño Villa.

Gráfica: IV.2.7 Flujo de turistas nacionales y extranjeros que arribaron a hotel, registrados por la Subdirección de Turismo, en el municipio de La Paz, B. C. Sur, 2008



FUENTE: H. XIII Ayuntamiento de La Paz, Dirección General de Desarrollo Social y Económico, Dirección de Desarrollo Económico, Subdirección de Turismo.

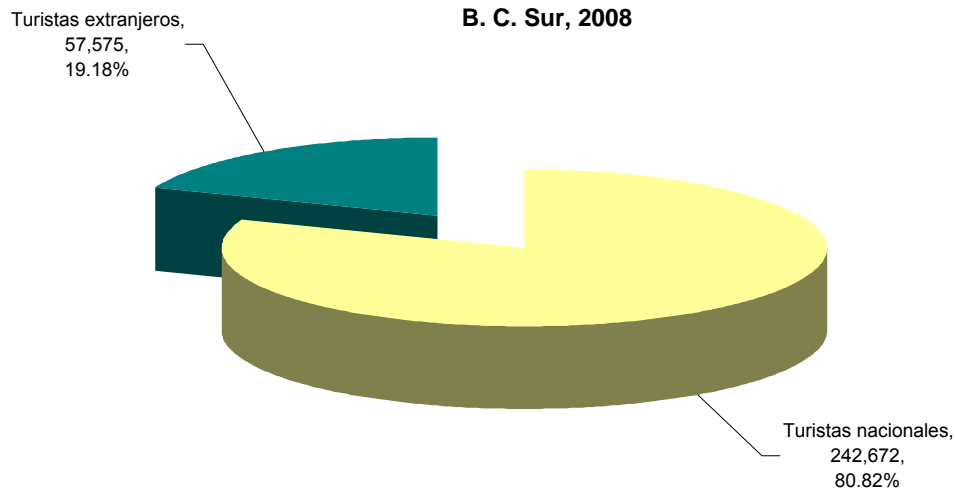
OBSERVACIONES:

La fuente original es la Secretaría de Turismo, Dirección de Planeación y Desarrollo Turístico, DATATUR.

La información estuvo validada por el Lic. Ricardo García Castro.

ELABORÓ: Liliana Bareño Villa.

Gráfica: IV.2.8 Flujo total de turistas nacionales y extranjeros que arribaron a hotel, registrados por la Subdirección de Turismo, en el municipio de La Paz, B. C. Sur, 2008



FUENTE: H. XIII Ayuntamiento de La Paz, Dirección General de Desarrollo Social y Económico, Dirección de Desarrollo Económico, Subdirección de Turismo.

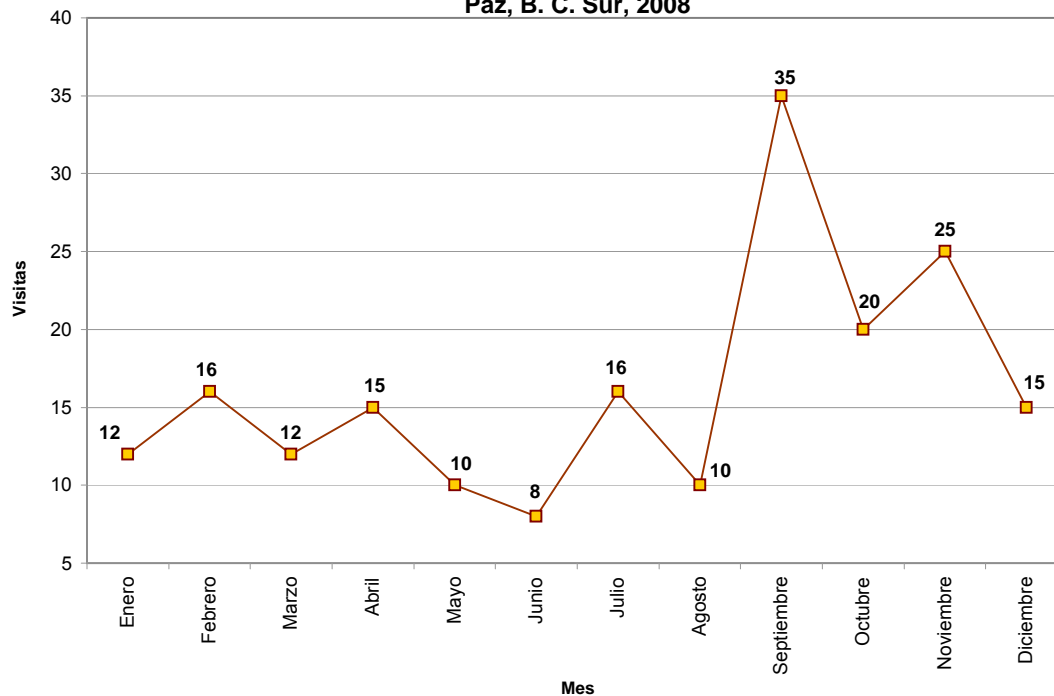
OBSERVACIONES:

La fuente original es la Secretaría de Turismo, Dirección de Planeación y Desarrollo Turístico, DATATUR.

La información estuvo validada por el Lic. Ricardo García Castro.

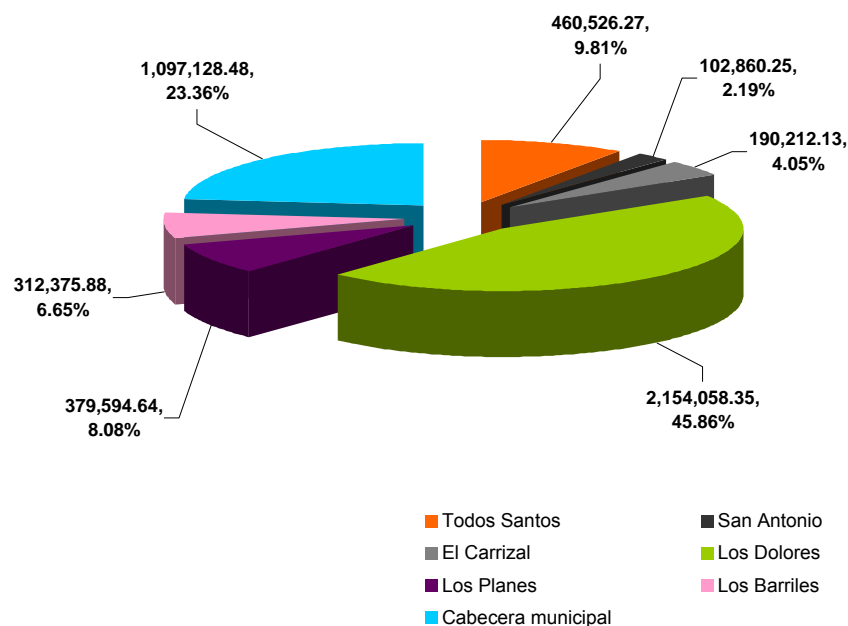
ELABORÓ: Liliana Bareño Villa.

Gráfica: IV.2.9 Visitas a comunidades rurales, registradas por la Dirección de Desarrollo Rural, Fomento Pesquero y Acuícola, en el municipio de La Paz, B. C. Sur, 2008



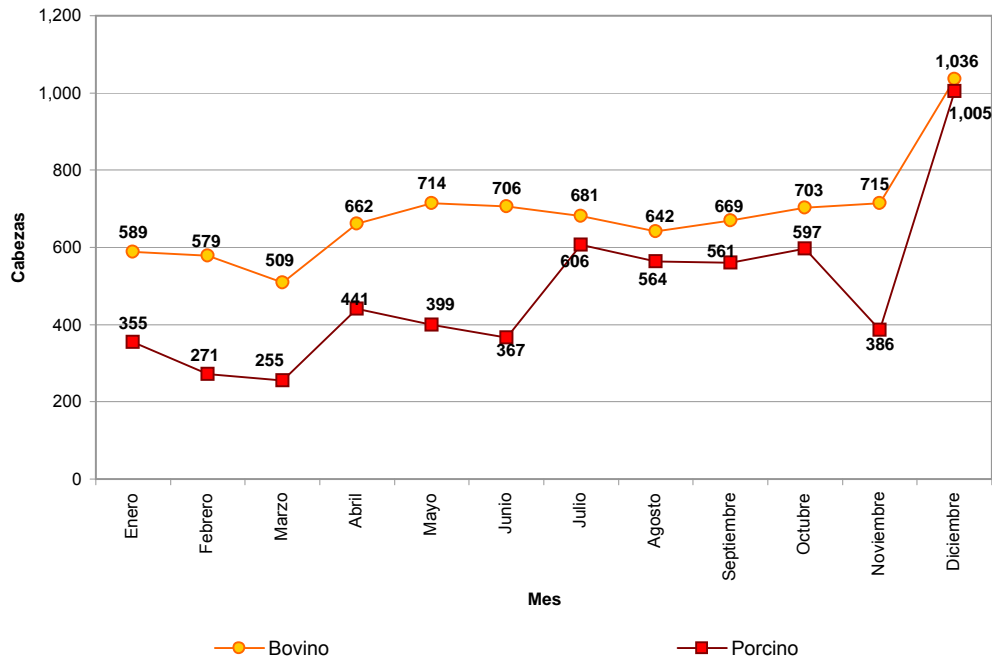
FUENTE: H. XIII Ayuntamiento de La Paz, Dirección General de Desarrollo Social y Económico, Dirección de Desarrollo Rural, Fomento Pesquero y Acuícola.
La información estuvo validada por el Ing. Felipe de Jesús González.
ELABORÓ: Liliana Bareño Villa.

Gráfica: IV.2.10 Inversión ejercida, registrada por la Dirección de Desarrollo Rural, Fomento Pesquero y Acuícola, en las delegaciones del municipio de La Paz, B. C. Sur, 2008



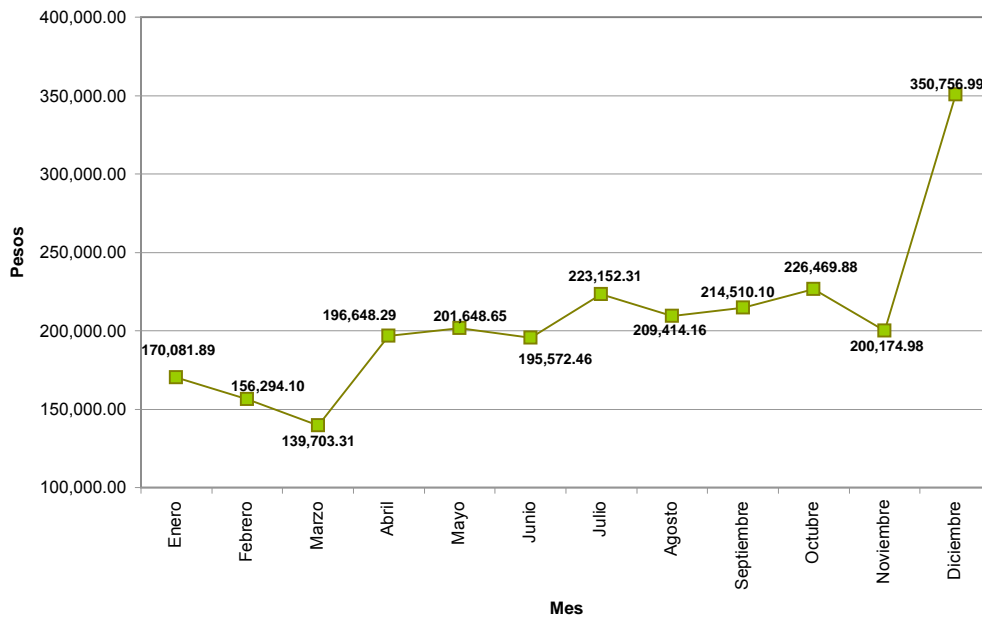
FUENTE: H. XIII Ayuntamiento de La Paz, Dirección General de Desarrollo Social y Económico, Dirección de Desarrollo Rural, Fomento Pesquero y Acuícola.
La información estuvo validada por el Ing. Felipe de Jesús González.
ELABORÓ: Liliana Bareño Villa.

Gráfica: IV.2.11 Sacrificio de ganado bovino y porcino, registrado en el Rastro, en el municipio de La Paz, B. C. Sur, 2008



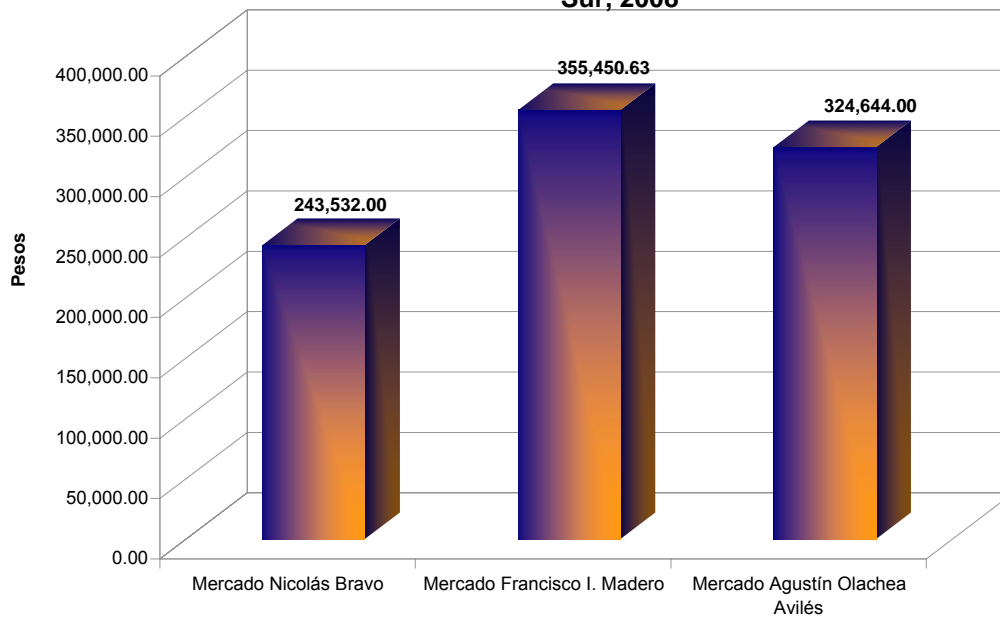
FUENTE: H. XIII Ayuntamiento de La Paz, Dirección General de Desarrollo Social y Económico, Dirección de Desarrollo Rural, Fomento Pesquero y Acuicola, Departamento del Rastro.
La información estuvo validada por el Ing. Martín Gerardo Cosío Figueroa.
ELABORÓ: Liliana Bareño Villa.

Gráfica: IV.2.12 Ingreso registrado en el Rastro, en el municipio de La Paz, B. C. Sur, 2008



FUENTE: H. XIII Ayuntamiento de La Paz, Dirección General de Desarrollo Social y Económico, Dirección de Desarrollo Rural, Fomento Pesquero y Acuicola, Departamento del Rastro.
La información estuvo validada por el Ing. Martín Gerardo Cosío Figueroa.
ELABORÓ: Liliana Bareño Villa.

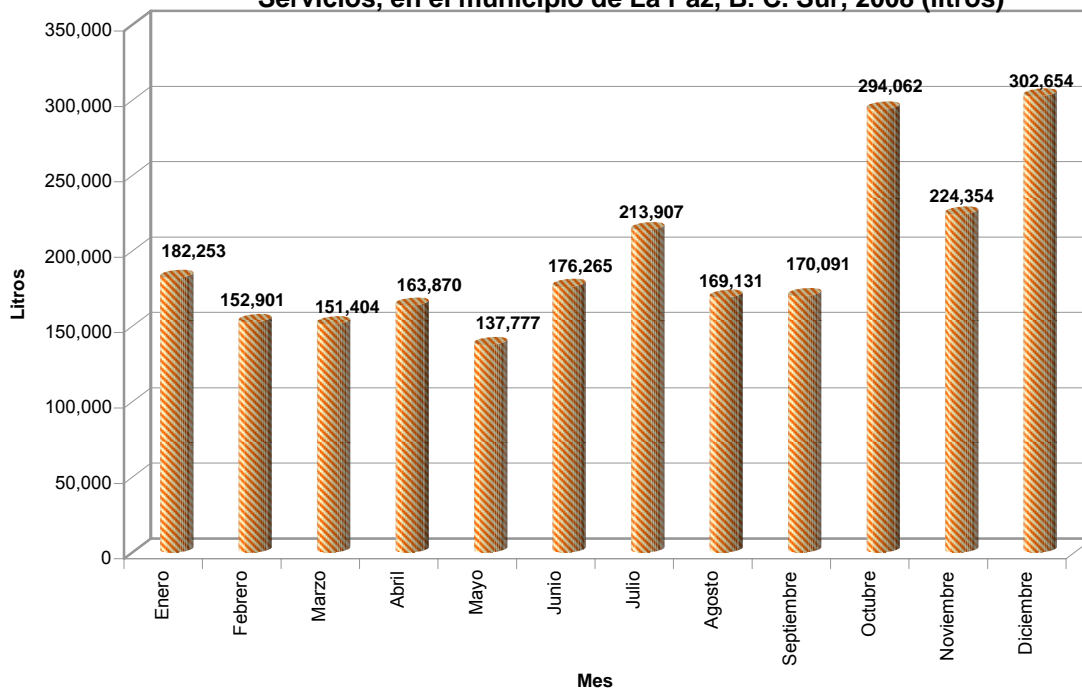
Gráfica: IV.2.13 Ingresos de los mercados municipales, registrados por la Subdirección de Fomento Económico en la ciudad de La Paz, B. C. Sur, 2008



Mercado

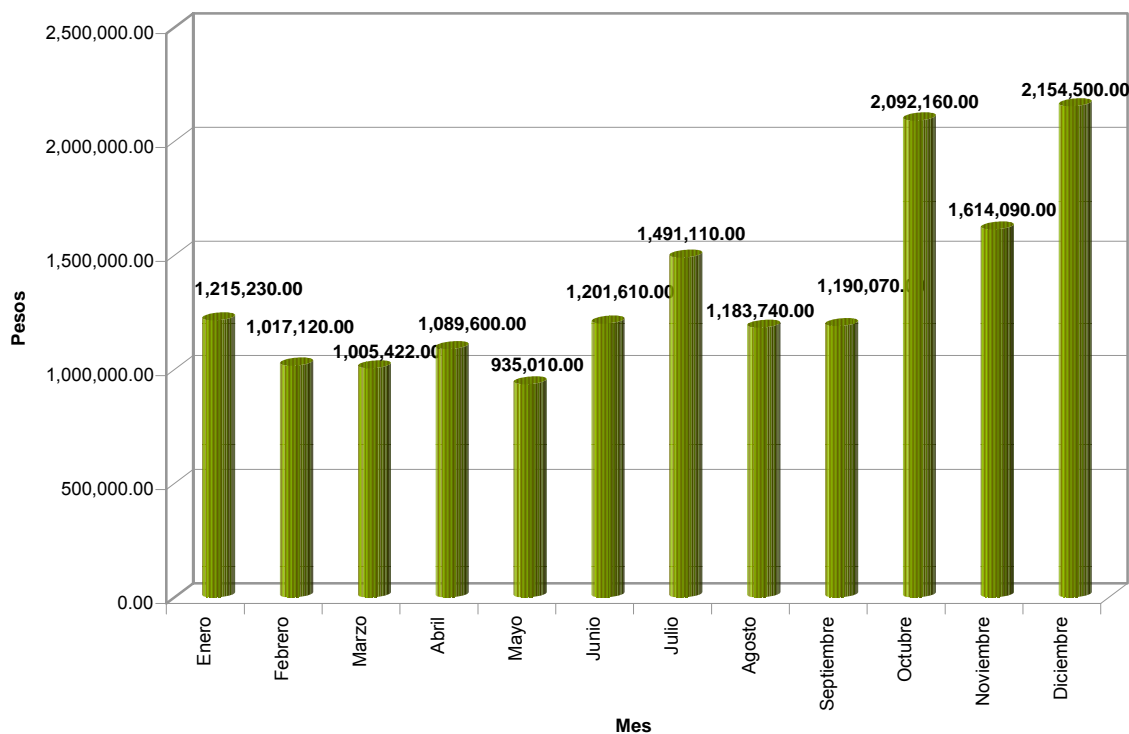
FUENTE: H. XIII Ayuntamiento de La Paz, Dirección General de Desarrollo Social y Económico, Dirección de Desarrollo Económico, Subdirección de Fomento Económico.
La información estuvo validada por el Lic. Eder Flores Ibarra.
ELABORÓ: Liliana Bareño Villa.

Gráfica: IV.2.14 Consumo de gasolina, registrado por la Dirección de Adquisiciones y Servicios, en el municipio de La Paz, B. C. Sur, 2008 (litros)



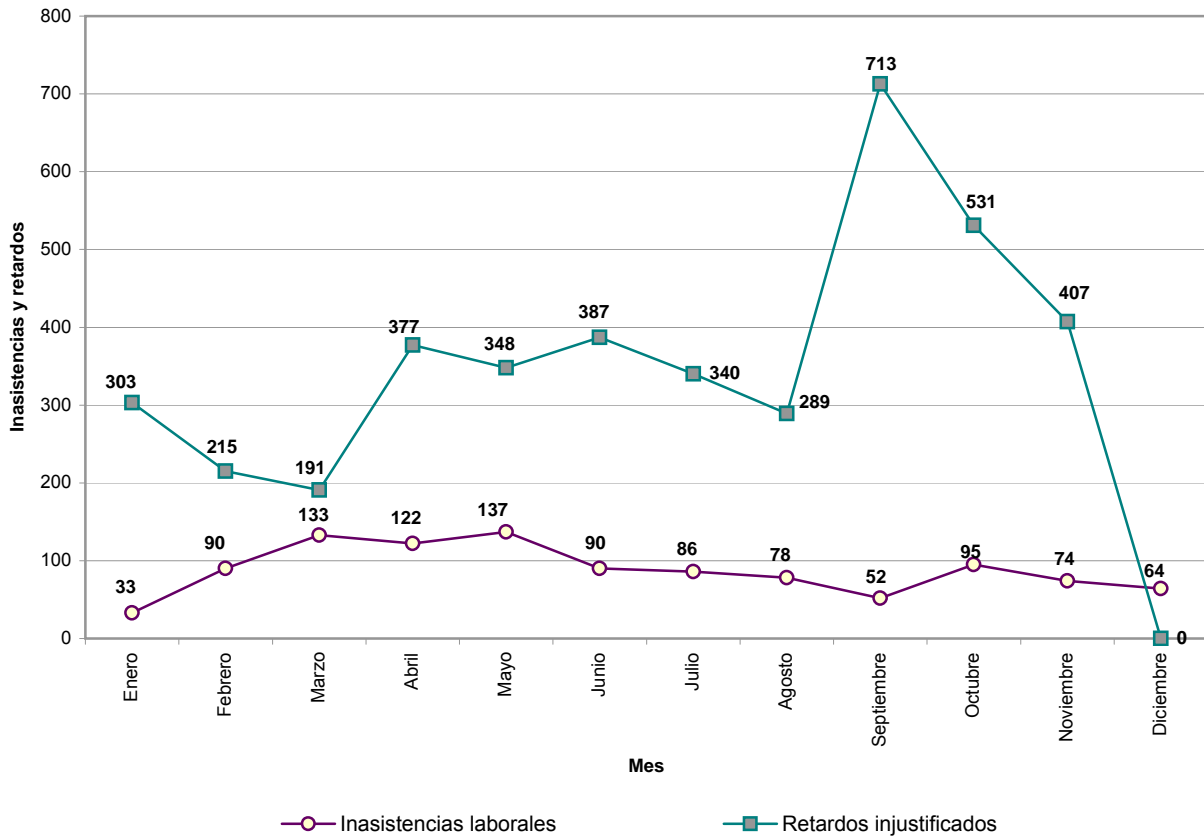
FUENTE: H. XIII Ayuntamiento de La Paz, Oficialía Mayor, Dirección de Adquisiciones y Servicios.
La información estuvo validada por el Lic. Ramón Noriega.
ELABORÓ: Liliana Bareño Villa.

Gráfica: IV.2.15 Consumo de gasolina, registrado por la Dirección de Adquisiciones y Servicios, en el municipio de La Paz, B. C. Sur, 2008 (pesos)



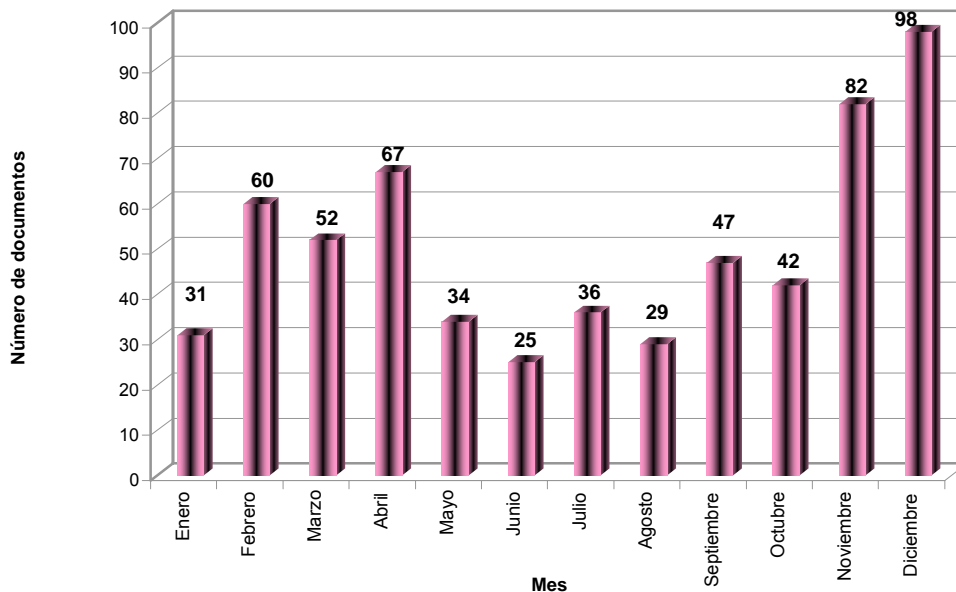
FUENTE: H. XIII Ayuntamiento de La Paz, Oficialía Mayor, Dirección de Adquisiciones y Servicios.
La información estuvo validada por el Lic. Ramón Noriega.
ELABORÓ: Liliana Bareño Villa.

Gráfica: IV.2.16 Inasistencias laborales y retardos injustificados, registrados por la Dirección de Recursos Humanos en el municipio de La Paz, B. C. Sur, 2008



FUENTE: H. XIII Ayuntamiento de La Paz, Oficialía Mayor, Dirección de Adquisiciones y Servicios.
La información estuvo validada por el Lic. Ramón Noriega.
ELABORÓ: Liliiana Bareño Villa.

Gráfica: IV.2.17 Documentos realizados por la Contraloría en el municipio de La Paz B.C.Sur, 2008



FUENTE: H. XIII Ayuntamiento de La Paz, Contraloría Municipal.

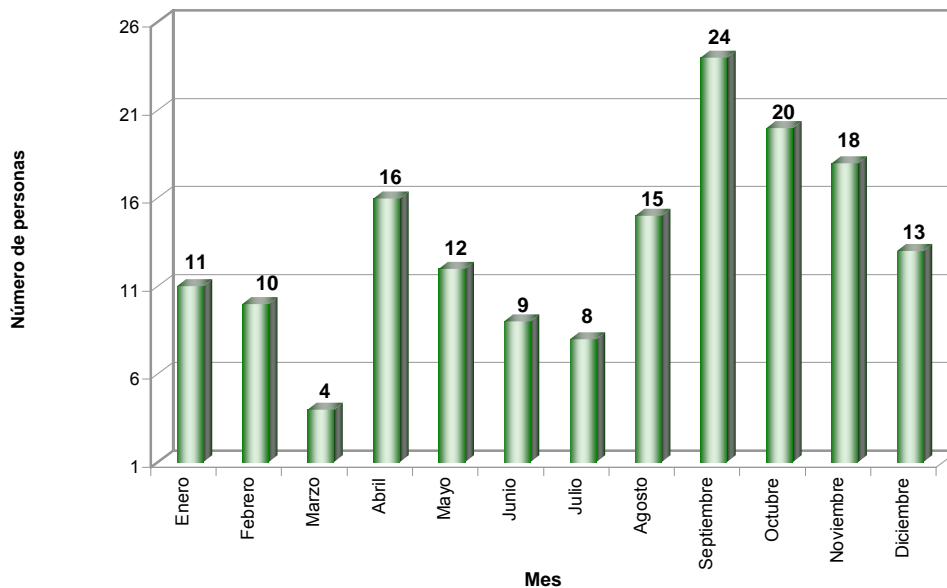
OBSERVACIONES:

Los documentos incluyen: auditorías, auditoría en proceso, auditoría de obra, revisión, seguimiento de auditorías, seguimiento de revisiones, queja atendida, petición ciudadana atendida, procedimiento administrativo, seguimiento a procedimientos administrativos, procedimientos administrativos concluidos, audiencia de pruebas, amparo, eventos de adquisiciones y eventos de obra pública.

La información estuvo validada por el C. Gilberto Carrasco Rodríguez.

ELABORÓ: Patricia Mijares Ramírez.

Gráfica: IV.2.18 Personas atendidas por la Contraloría en el municipio de La Paz B.C.Sur, 2008



FUENTE: H. XIII Ayuntamiento de La Paz, Contraloría Municipal.

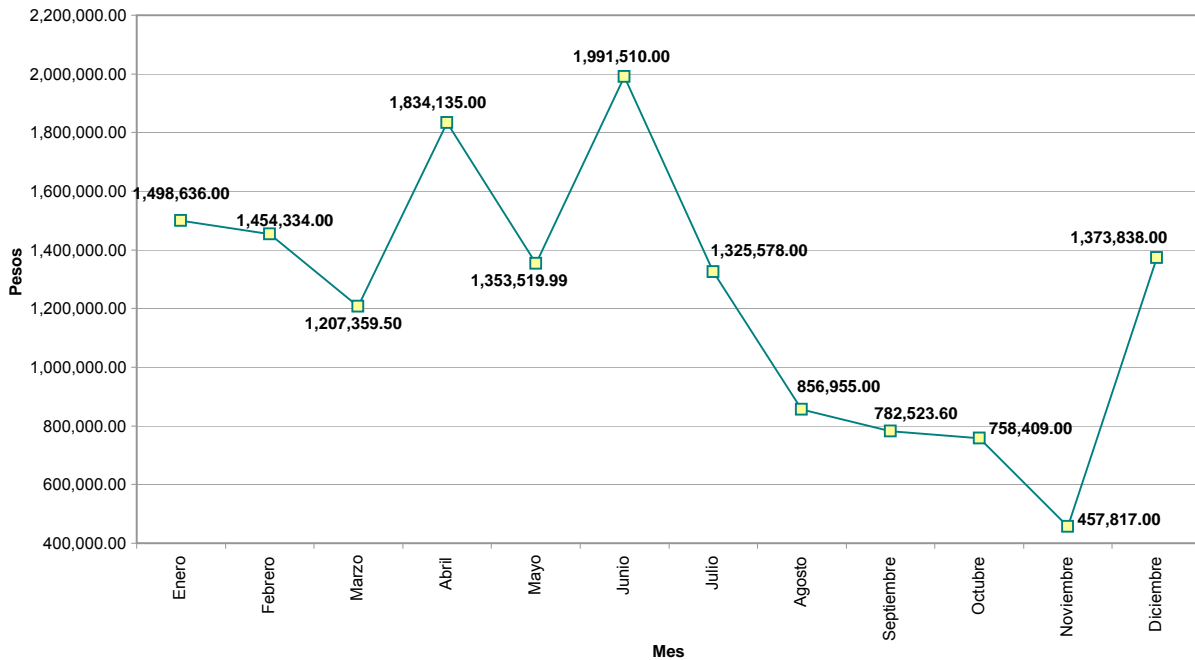
OBSERVACIONES:

Se refiere a las personas atendidas en asesoría y a los servidores públicos capacitados.

La información estuvo validada por el C. Gilberto Carrasco Rodríguez.

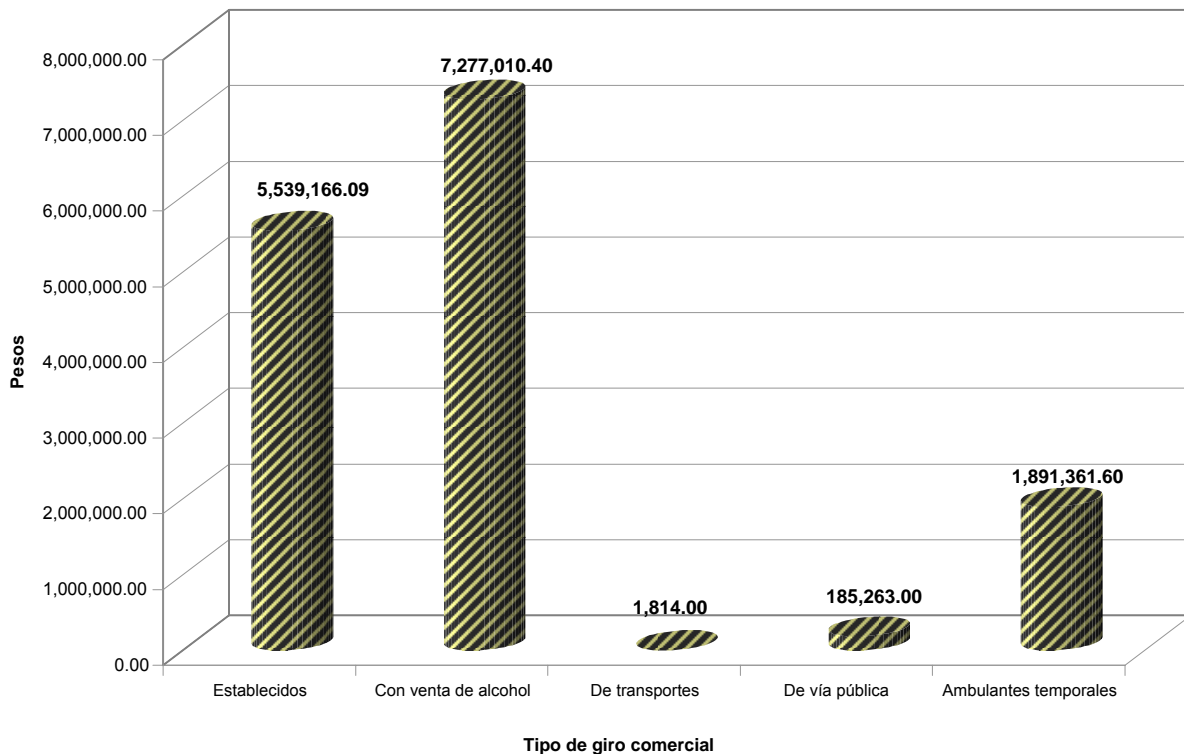
ELABORÓ: Patricia Mijares Ramírez.

Gráfica: IV.2.19 Ingresos de giros comerciales, registrados por la Dirección de Inspección Fiscal, 2008 (pesos)



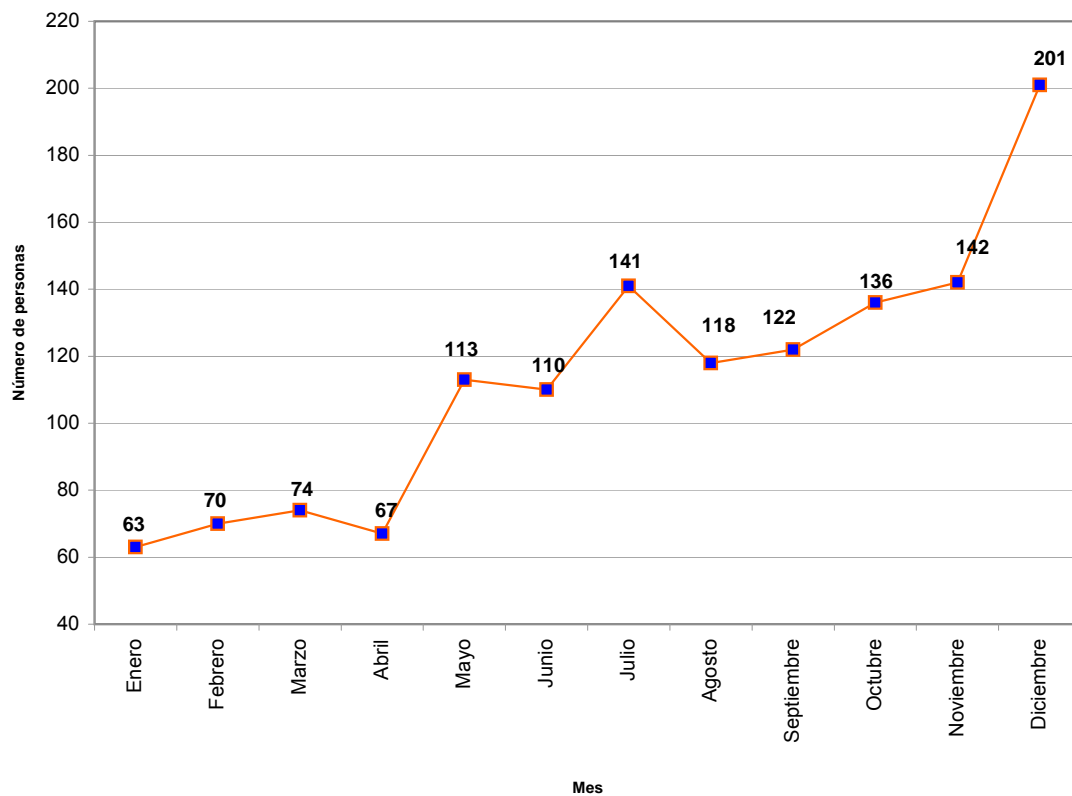
FUENTE: H. XIII Ayuntamiento de La Paz, Tesorería General Municipal, Dirección de Inspección Fiscal.
La información estuvo validada por el C. José Rosario Verdugo Verdusco.
ELABORÓ: Liliana Bareño Villa.

Gráfica: IV.2.20 Ingresos de giros comerciales por tipo, registrados por la Dirección de Inspección Fiscal, 2008 (pesos)



FUENTE: H. XIII Ayuntamiento de La Paz, Tesorería General Municipal, Dirección de Inspección Fiscal.
La información estuvo validada por el C. José Rosario Verdugo Verdusco.
ELABORÓ: Liliana Bareño Villa.

Gráfica: IV.2.21 Personas apoyadas por la Dirección de Atención Ciudadana en la ciudad de La Paz, B. C. Sur, 2008



FUENTE: H. XIII Ayuntamiento de La Paz, Presidencia Municipal, Dirección de Atención Ciudadana.

OBSERVACIONES:

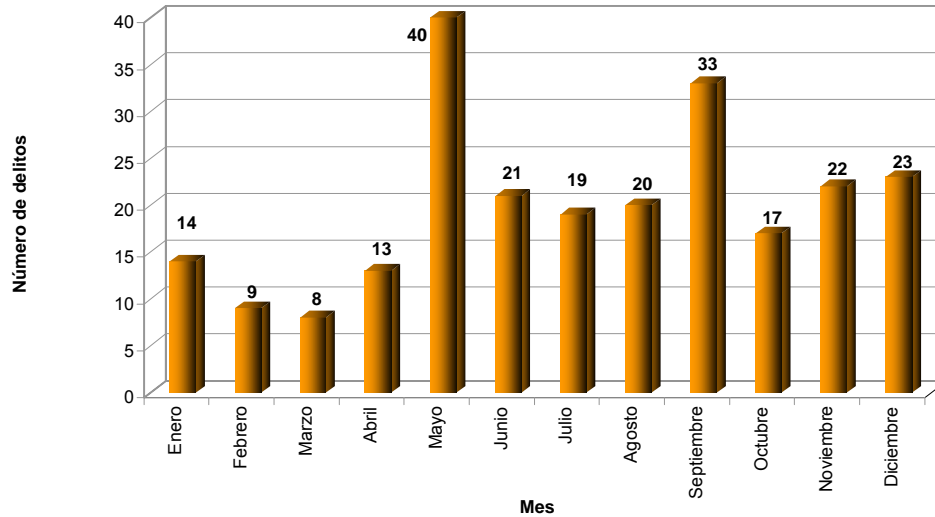
La procedencia de las personas que reciben el apoyo puede variar a nivel ciudad, municipio, estado o país.

La información estuvo validada por el C. Martín Leonardo Villavicencio Carmona.

ELABORÓ: Liliana Bareño Villa y Juan Carlos Castro Ramírez.

Gráfica: IV.2.22

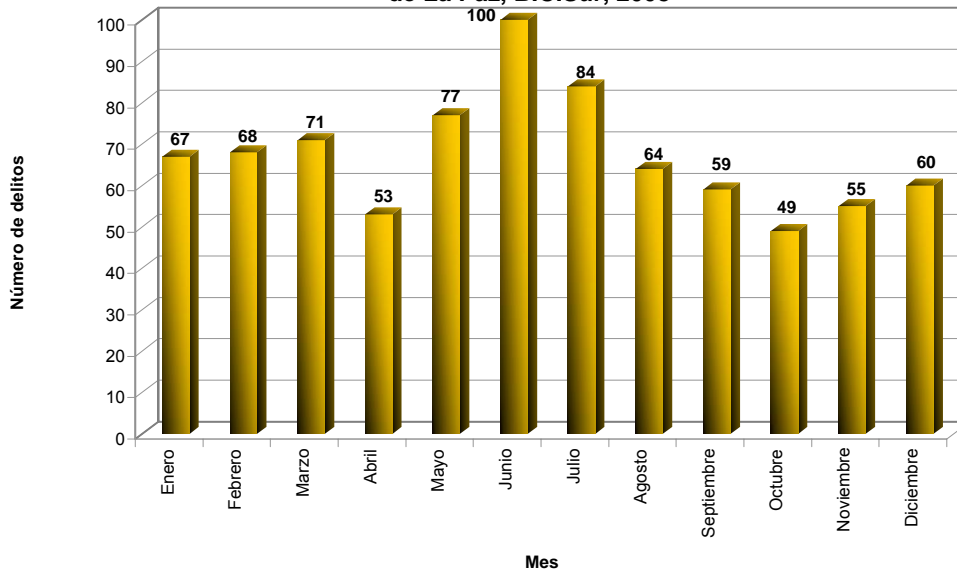
Delitos del Fuero Federal, registrados por el Área de Prensa en la Dirección General de Seguridad Pública, Policía Preventiva y Tránsito, en el municipio de La Paz, B.C.Sur, 2008



FUENTE: H. XIII Ayuntamiento de La Paz, Dirección General de Seguridad Pública, Policía Preventiva y Tránsito Municipal, Área de Prensa.
OBSERVACIONES:
Los delitos del Fuero Federal comprenden los motivos de: posesión de marihuana, cocaína, cristal, psicotrópicos, piratería, billetes falsos, productos en veda, arma de fuego (todo tipo) y cartuchos (todo tipo).
La información estuvo validada por el C. Azor Gutiérrez Cruz.
ELABORÓ: Patricia Mijares Ramírez.

Gráfica: IV.2.23

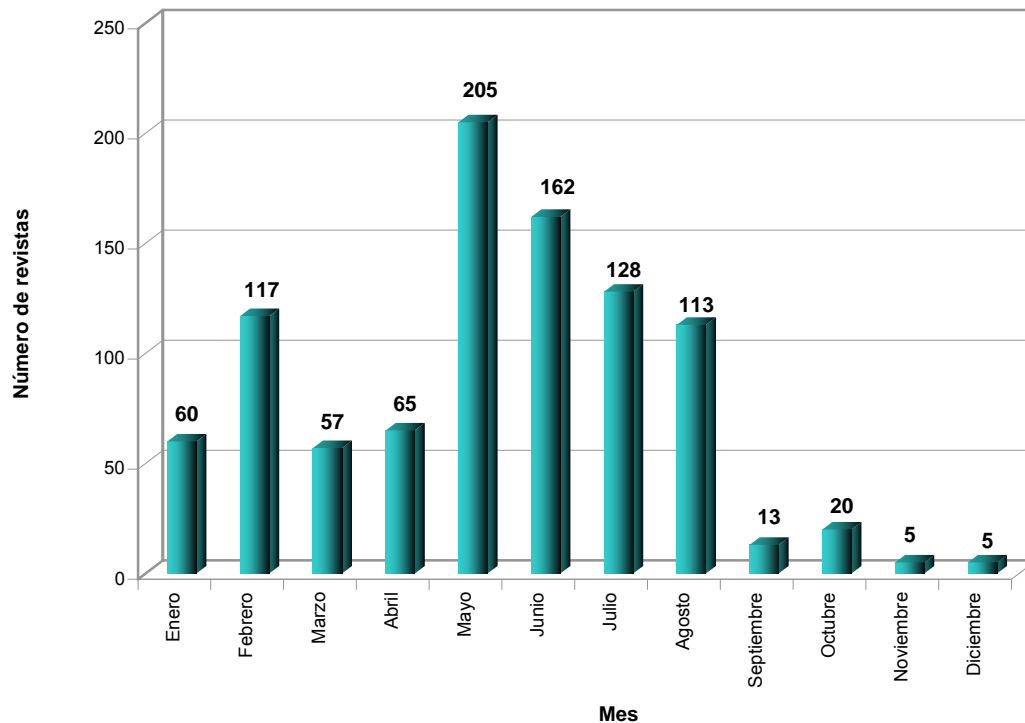
Delitos del Fuero Común, registrados por el Área de Prensa en la Dirección General de Seguridad Pública, Policía Preventiva y Tránsito, en el municipio de La Paz, B.C.Sur, 2008



FUENTE: H. XIII Ayuntamiento de La Paz, Dirección General de Seguridad Pública, Policía Preventiva y Tránsito Municipal, Área de Prensa.
OBSERVACIONES:
Los delitos del Fuero Común comprenden los motivos de: robo de vehículo, robo a vehículo, robo a negocio, robo a domicilio, robo a persona, asalto, intento de asalto, intento de robo, introducirse a domicilio, no acredita propiedad, riña, agresión física, lesiones, amenazas, ataque a las insignias, daños a las cosas, inmoral, documentación falsa, arma blanca, graffiti, provocar incendios, violación, intento de violación, atentado al pudor, acoso, rapto y negarse a pagar un servicio.
La información estuvo validada por el C. Azor Gutiérrez Cruz.
ELABORÓ: Patricia Mijares Ramírez.

Gráfica: IV.2.24

Revistas autorizadas por la Dirección de Transporte y Vialidad en la Dirección General de Seguridad Pública, Policía Preventiva y Tránsito en el municipio de La Paz, B.C.Sur, 2008



FUENTE: H. XIII Ayuntamiento de La Paz, Dirección General de Seguridad Pública, Policía Preventiva y Tránsito Municipal, Dirección de Transporte y Vialidad.

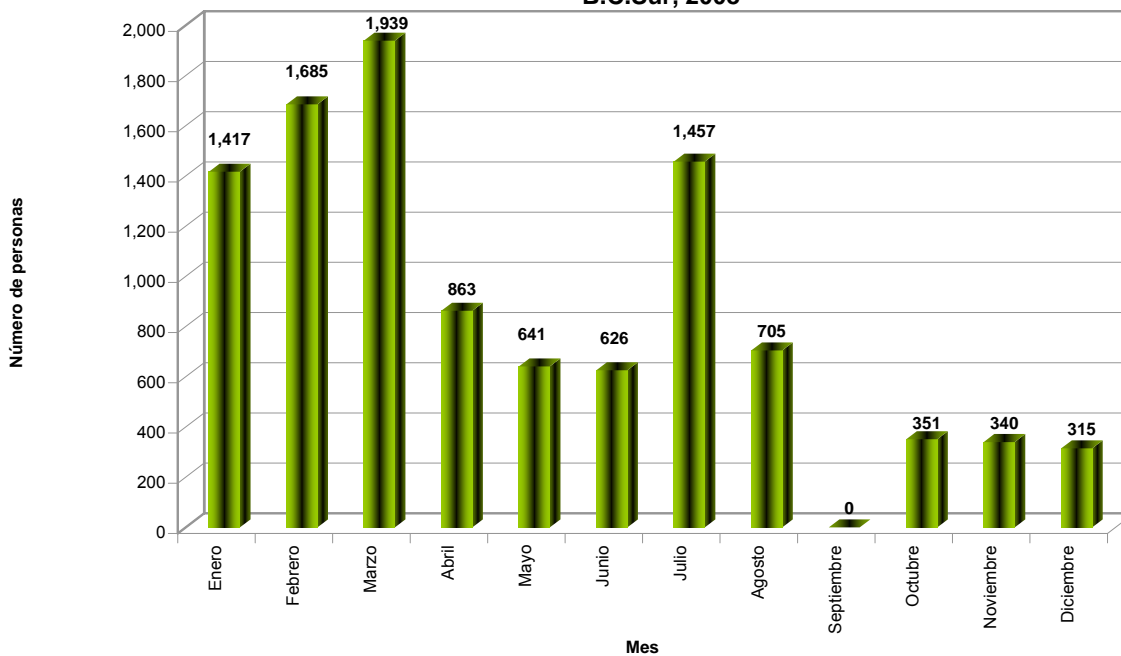
OBSERVACIONES:

Los tipos de revistas autorizadas son: revista de colectivos, carga de material para la construcción, especializada a pipa, especializada a grúa, carga liviana, transporte de personal agrícola, pasaje exclusivo de turismo, transporte escolar, autobuses foráneos de pasajeros, pasaje urbano, carga regular, transporte de pasaje suburbano, transporte de personal, productos del campo y autorentas.

La información estuvo validada por el Cmte. Juan Ramón Domínguez Leyva y el C. Francisco Javier Salvatierra Wilson.

ELABORÓ: Patricia Mijares Ramírez.

Gráfica: IV.2.25 Personas que solicitan información a la Policía Turística en la Dirección General de Seguridad Pública, Policía Preventiva y Tránsito, en la ciudad de La Paz, B.C.Sur, 2008



FUENTE: H. XIII Ayuntamiento de La Paz, Dirección General de Seguridad Pública, Policía Preventiva y Tránsito Municipal, Policía Turística.

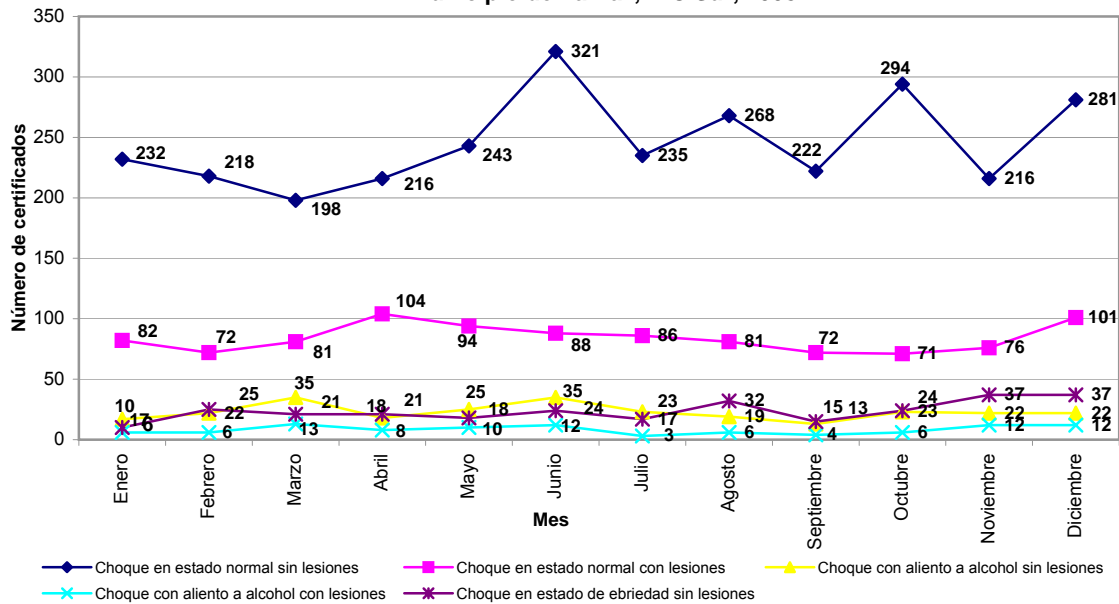
OBSERVACIONES:

Las personas solicitan información de ubicación de hoteles, restaurantes, agencias de viajes, prestadores de servicios, ubicación de un lugar en específico, esparcimiento, ruta de autobuses e itinerario del ferry.

La información estuvo validada por la C. Ivette Lucía Quiros R.

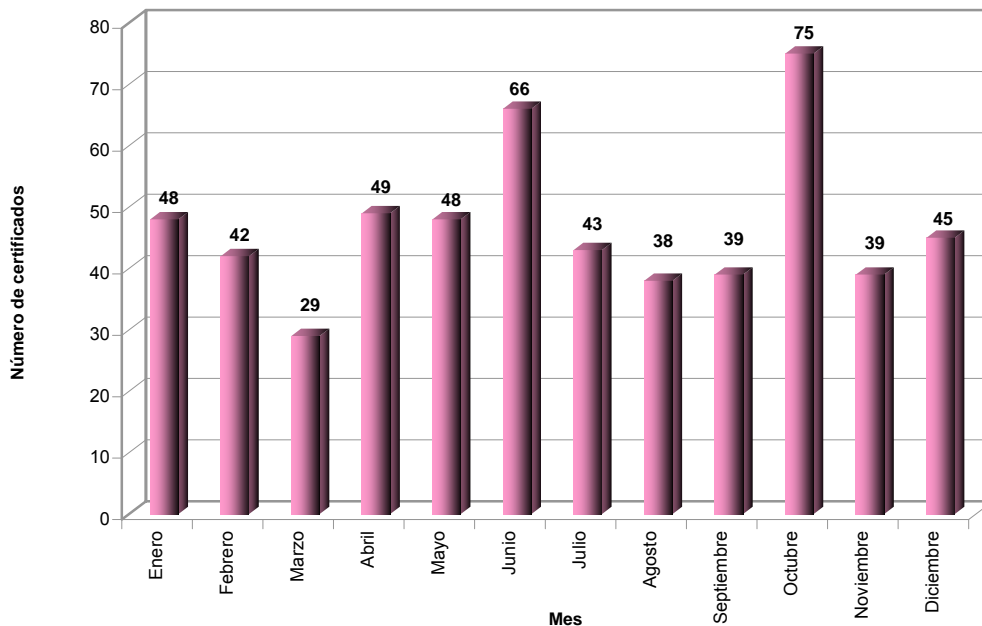
ELABORÓ: Patricia Mijares Ramírez.

Gráfica: IV.2.26 Número de certificados médicos por tipo de choque realizados a personas mayores de edad, registrados por el Departamento de Medicina Legal en la Dirección General de Seguridad Pública, Policía Preventiva y Tránsito en el municipio de La Paz, B.C.Sur, 2008



FUENTE: H. XIII Ayuntamiento de La Paz, Dirección General de Seguridad Pública, Policía Preventiva y Tránsito Municipal, Departamento de Medicina Legal. La información estuvo validada por el Dr. Mario Jesús García Isais y María de Los Ángeles Yuen Sánchez. ELABORÓ: Patricia Mijares Ramírez.

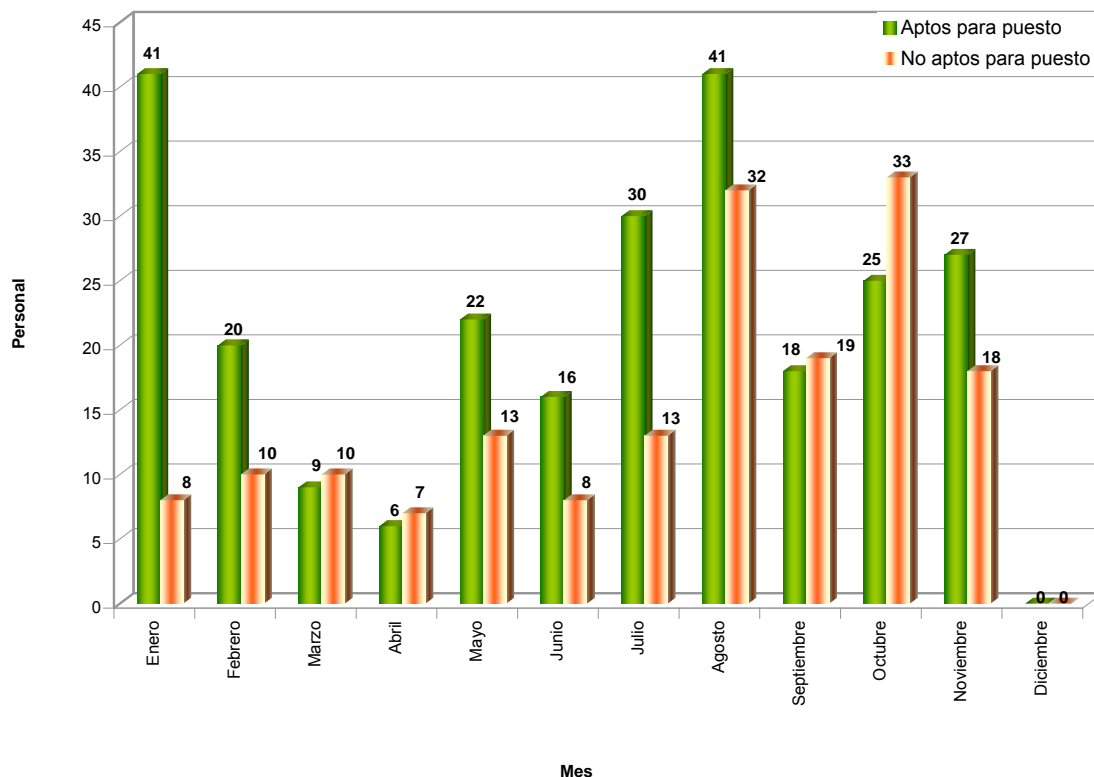
Gráfica: IV.2.27 Número de certificados médicos realizados a personas menores de edad, registrados por el Departamento de Medicina Legal en la Dirección General de Seguridad Pública, Policía Preventiva y Tránsito en el municipio de La Paz, B.C.Sur, 2008



FUENTE: H. XIII Ayuntamiento de La Paz, Dirección General de Seguridad Pública, Policía Preventiva y Tránsito Municipal, Departamento de Medicina Legal. La información estuvo validada por el Dr. Mario Jesús García Isais y María de Los Ángeles Yuen Sánchez. ELABORÓ: Patricia Mijares Ramírez.

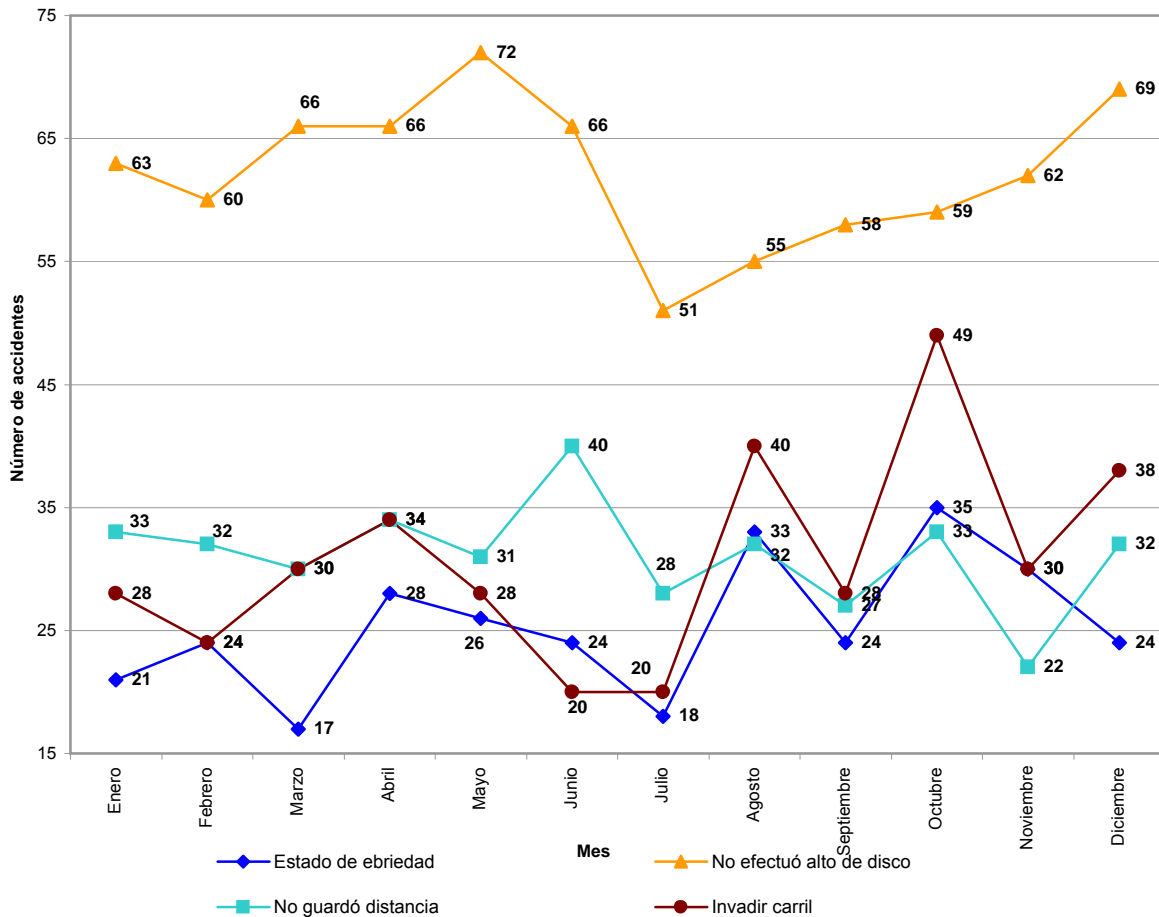
Gráfica: IV.2.28

Personal apto o no apto para puesto como Agente de Seguridad Pública, registrados por el departamento de Psicología en la Dirección General de Seguridad Pública, Policía Preventiva y Tránsito, en el municipio de La Paz, B.C.Sur, 2008



FUENTE: H. XIII Ayuntamiento de La Paz, Dirección General de Seguridad Pública, Policía Preventiva y Tránsito Municipal, Departamento de Psicología. La información estuvo validada por la Psicóloga Cynthia M. González Castillo y Psicóloga Beatriz Rodríguez Reyes.
ELABORÓ: Patricia Mijares Ramirez.

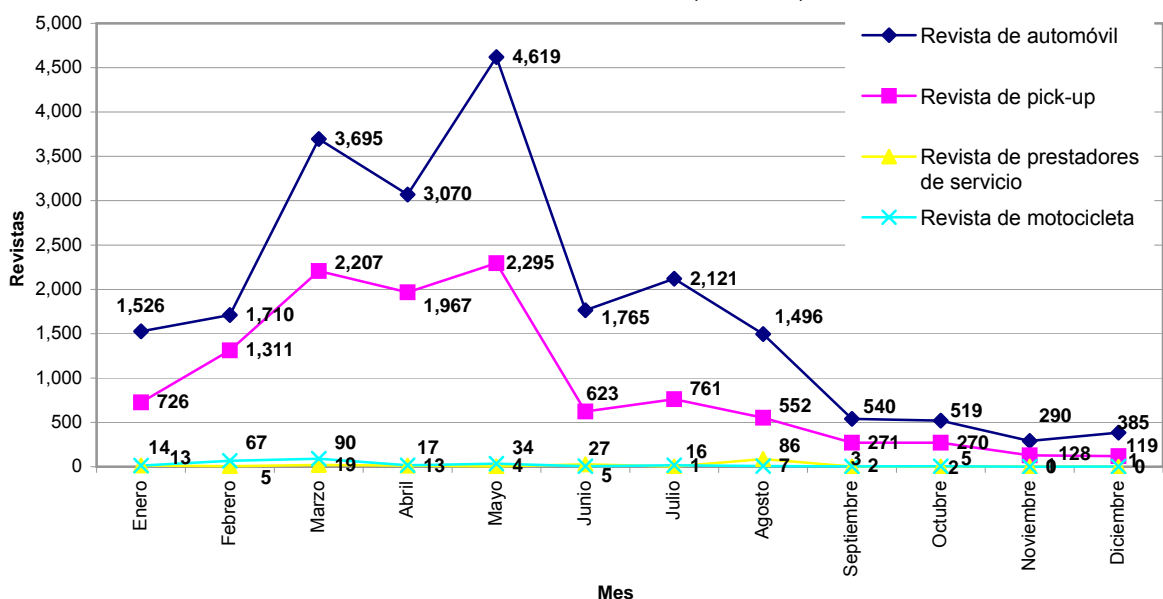
Gráfica: IV.2.29
Principales causas de accidentes, registradas por la Coordinación de Educación Vial de la Dirección General de Seguridad Pública, Policía Preventiva y Tránsito en la ciudad de La Paz, B.C.Sur, 2008



FUENTE: H. XIII Ayuntamiento de La Paz, Dirección General de Seguridad Pública, Policía Preventiva y Tránsito Municipal, Coordinación de Educación Vial.
La información estuvo validada por la C. Julia Nuñez Sánchez.
ELABORÓ: Patricia Mijares Ramírez

Gráfica: IV.2.30

Número y tipo de revista, registrado por el Departamento de Revisión Electromecánica en la Dirección de Seguridad Pública, Policía Preventiva y Tránsito en la ciudad de La Paz, B.C.Sur, 2008



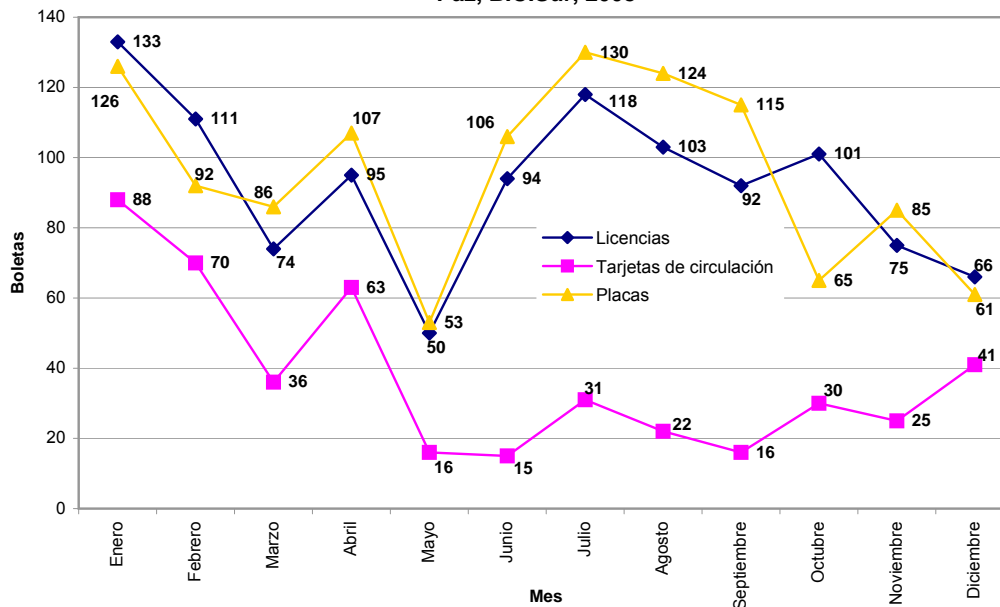
FUENTE: H. XIII Ayuntamiento de La Paz, Dirección General de Seguridad Pública, Policía Preventiva y Tránsito Municipal, Departamento de Revisión Electromecánica.

La información estuvo validada por el C. Miguel Cervantes González Rubio.

ELABORÓ: Patricia Mijares Ramírez.

Gráfica: IV.2.31

Boletas pagadas y en garantía, entregadas a sus propietarios, registradas por el Departamento de Infracciones en la Dirección General de Seguridad Pública, Policía Preventiva y Tránsito, en el municipio de La Paz, B.C.Sur, 2008



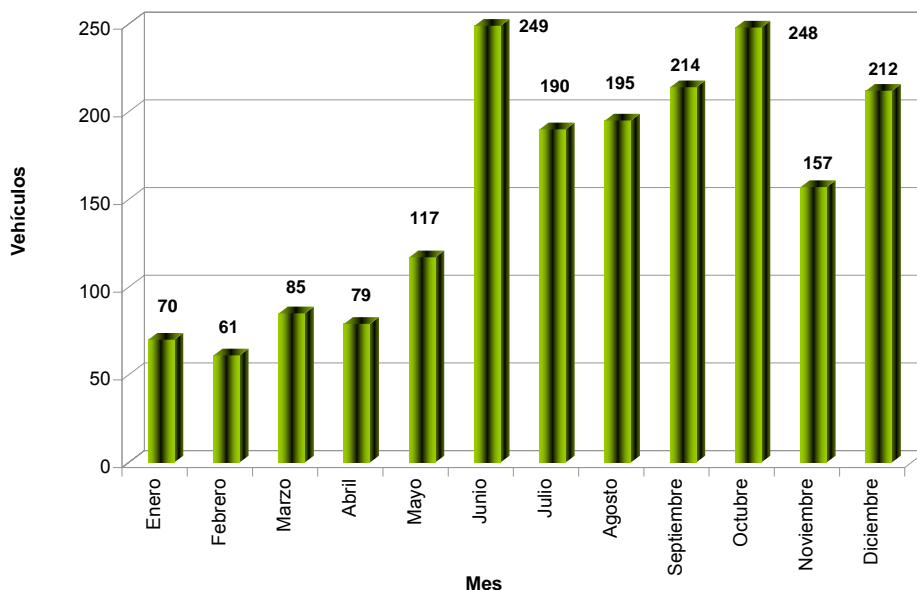
FUENTE: H. XIII Ayuntamiento de La Paz, Dirección General de Seguridad Pública, Policía Preventiva y Tránsito Municipal, Departamento de Infracciones.

La información estuvo validada por la C. María de Lourdes González Pérez.

ELABORÓ: Patricia Mijares Ramírez.

Gráfica: IV.2.32

Total de vehículos liberados, registrados por el Departamento de Infracciones en la Dirección General de Seguridad Pública, Policía Preventiva y Tránsito, en el municipio de La Paz, B.C.Sur, 2008



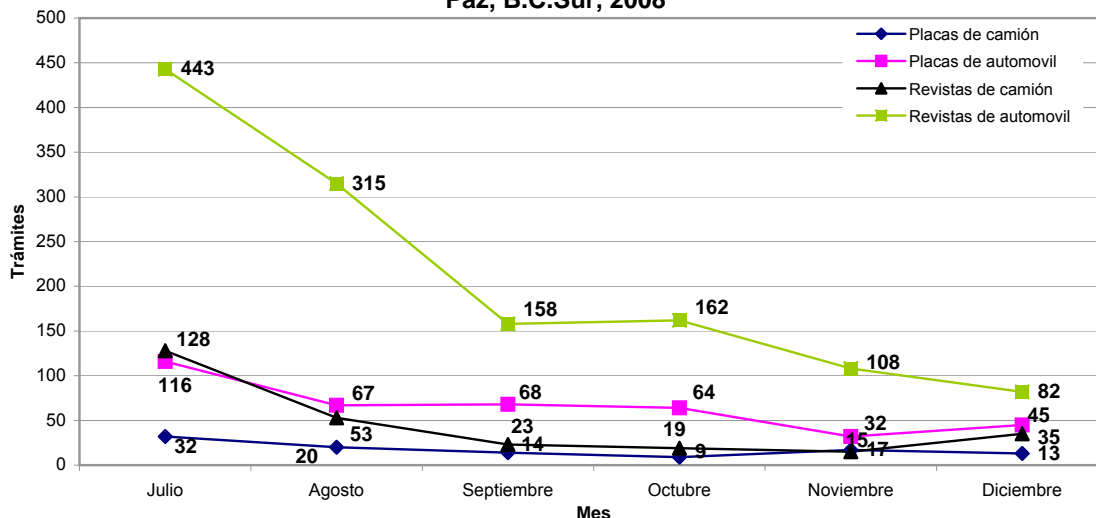
FUENTE: H. XIII Ayuntamiento de La Paz, Dirección General de Seguridad Pública, Policía Preventiva y Tránsito Municipal, Departamento de Infracciones.

La información estuvo validada por la C. María de Lourdes González Pérez.

ELABORÓ: Patricia Mijares Ramírez.

Gráfica: IV.2.33

Principales trámites realizados por el Departamento de Jubilados y Pensionados, Tercera edad y Discapacitados en la Dirección General de Seguridad Pública, Policía Preventiva y Tránsito en el municipio de La Paz, B.C.Sur, 2008



FUENTE: H. XIII Ayuntamiento de La Paz, Dirección General de Seguridad Pública, Policía Preventiva y Tránsito Municipal, Departamento de Jubilados y Pensionados, Tercera edad y Discapacitados.

OBSERVACIONES:

A partir del mes de julio del 2008, el departamento cambió de titular, por lo que, fue modificado el formato de la estadística.

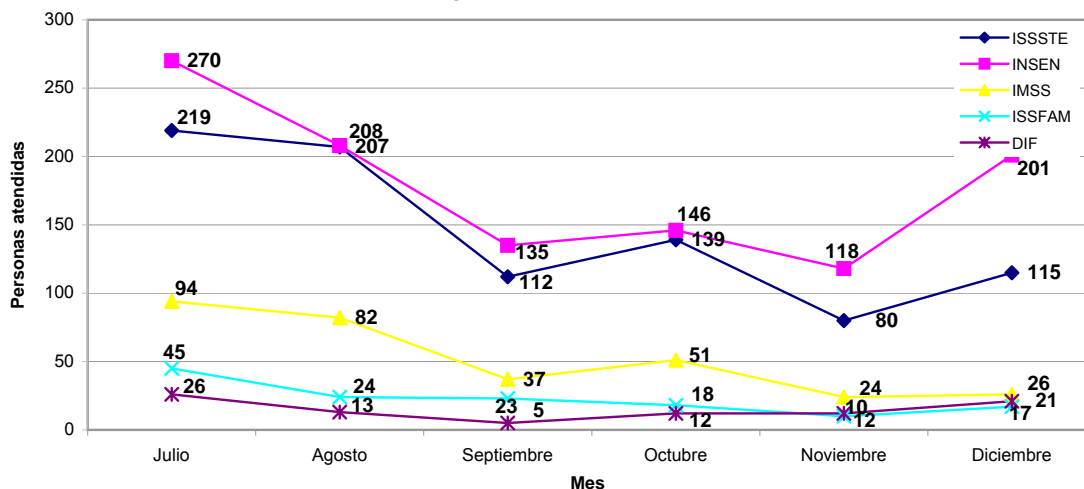
La información de los meses de enero a junio del 2008, no se tiene disponible.

La información estuvo validada por la C. Profra. Margarita Cervantes Chávez.

ELABORÓ: Patricia Mijares Ramírez.

Gráfica: IV.2.34

Personas atendidas de las principales instituciones en el Departamento de Jubilados y Pensionados, Tercera edad y Discapacitados en la Dirección General de Seguridad Pública, Policía Preventiva y Tránsito en el municipio de La Paz, B.C.Sur, 2008



FUENTE: H. XIII Ayuntamiento de La Paz, Dirección General de Seguridad Pública, Policía Preventiva y Tránsito Municipal, Departamento de Jubilados y Pensionados, Tercera edad y Discapacitados.

OBSERVACIONES:

A partir del mes de julio del 2008, el departamento cambió de titular, por lo que, fue modificado el formato de la estadística.

La información de los meses de enero a junio del 2008, no se tiene disponible.

ISSSTE: Instituto de Seguridad y Servicios Sociales de los Trabajadores del Estado.

INSEN: Instituto Nacional de la Senectud.

IMSS: Instituto Mexicano del Seguro Social.

ISSFAM: Instituto de Seguridad Social para las Fuerzas Armadas Mexicanas.

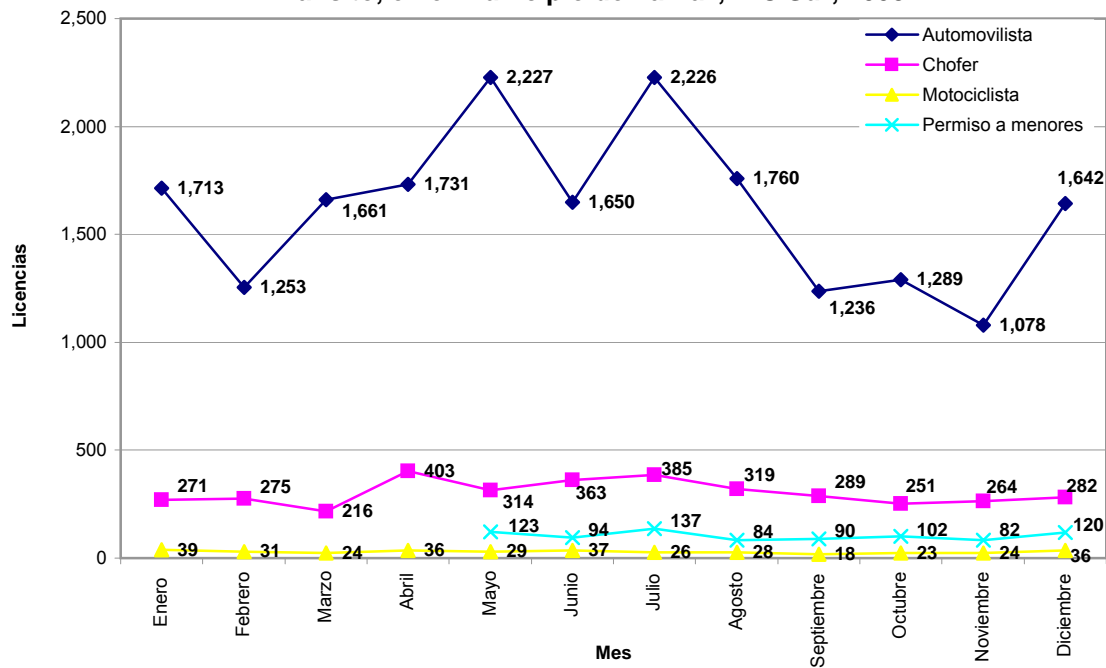
DIF: Desarrollo Integral para la Familia

La información estuvo validada por la C. Profra. Margarita Cervantes Chávez.

ELABORÓ: Patricia Mijares Ramírez.

Gráfica: IV.2.35

Total de licencias expedidas y renovadas de automovilista, chofer y motociclista registradas por el Departamento de Licencias en la Dirección General de Seguridad Pública, Policía Preventiva y Tránsito, en el municipio de La Paz, B.C.Sur, 2008



FUENTE: H. XIII Ayuntamiento de La Paz, Dirección General de Seguridad Pública, Policía Preventiva y Tránsito Municipal, Departamento de Licencias.

OBSERVACIONES:

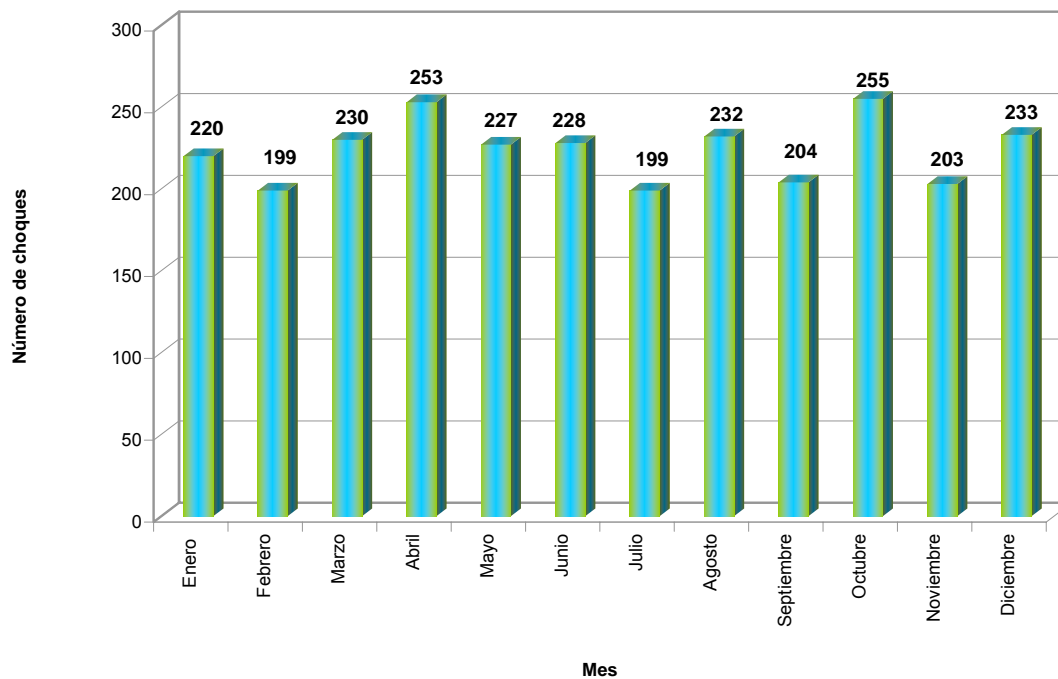
A partir del mes de mayo empiezan a registrarse en este departamento los *Permisos a menores*.

La información estuvo validada por el C. Luis Ramón Murillo Barrientos.

ELABORÓ: Patricia Mijares Ramírez.

Gráfica: IV.2.36

Número de choques, registrados por la Coordinación de Educación Vial y el Área de Peritaje en la Dirección General de Seguridad Pública, Policía Preventiva y Tránsito en el municipio de La Paz, B.C.Sur, 2008



FUENTE: H. XIII Ayuntamiento de La Paz, Dirección General de Seguridad Pública, Policía Preventiva y Tránsito Municipal, Coordinación de Educación Vial y Área de Peritaje.

OBSERVACIONES:

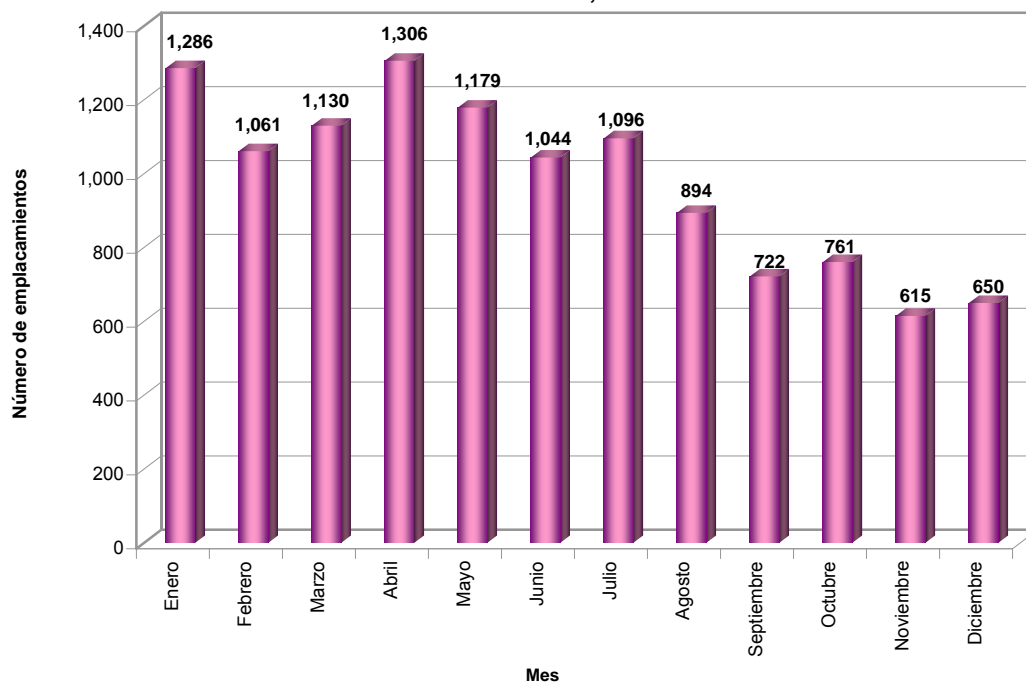
Incluye: choque entre vehículos, entre vehículos y objeto fijo, con objeto fijo, volcadura, entre vehículos y volcadura, atropellamiento, caída de persona, por derribar calbes, salida del camino, choque con semoviente, salida del camino y volcadura, choque entre vehículos y atropellamiento, caída de persona con vehículo en vomiento, choque contra bicicleta, choque contra peatón, contra motocicleta, contra objeto fijo y volcadura, y choque contra vehículo de emergencia.

La información estuvo validada por la C. Julia Nuñez Sánchez.

ELABORÓ: Patricia Mijares Ramírez.

Gráfica: IV.2.37

Emplacamiento a vehículos, motocicletas, remolques y demostradoras particulares, registrados por el Departamento de Placas en la Dirección General de Seguridad Pública, Policía Preventiva y Tránsito, en el municipio de La Paz, B.C.Sur, 2008



FUENTE: H. XIII Ayuntamiento de La Paz, Dirección General de Seguridad Pública, Policía Preventiva y Tránsito Municipal, Departamento de Placas.

OBSERVACIONES:

Para los vehículos y remolques son considerados nacionales y fronterizos.

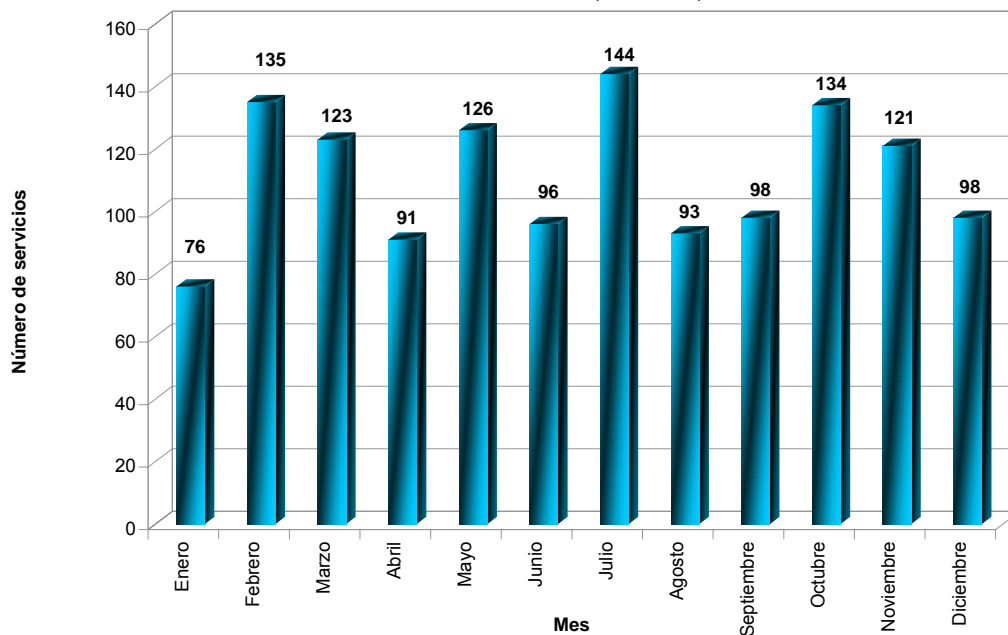
Las demostradoras se refiere a yardas.

La información estuvo validada por la C. Gregoria Castillo Romero.

ELABORÓ: Patricia Mijares Ramírez.

Gráfica: IV.2.38

Número de servicios de vigilancia a eventos, registrados por la Policía Comercial en la Dirección General de Seguridad Pública y Tránsito, en la ciudad de La Paz, B.C.Sur, 2008



FUENTE: H. XIII Ayuntamiento de La Paz, Dirección General de Seguridad Pública, Policía Preventiva y Tránsito Municipal, Área Comercial.

OBSERVACIONES:

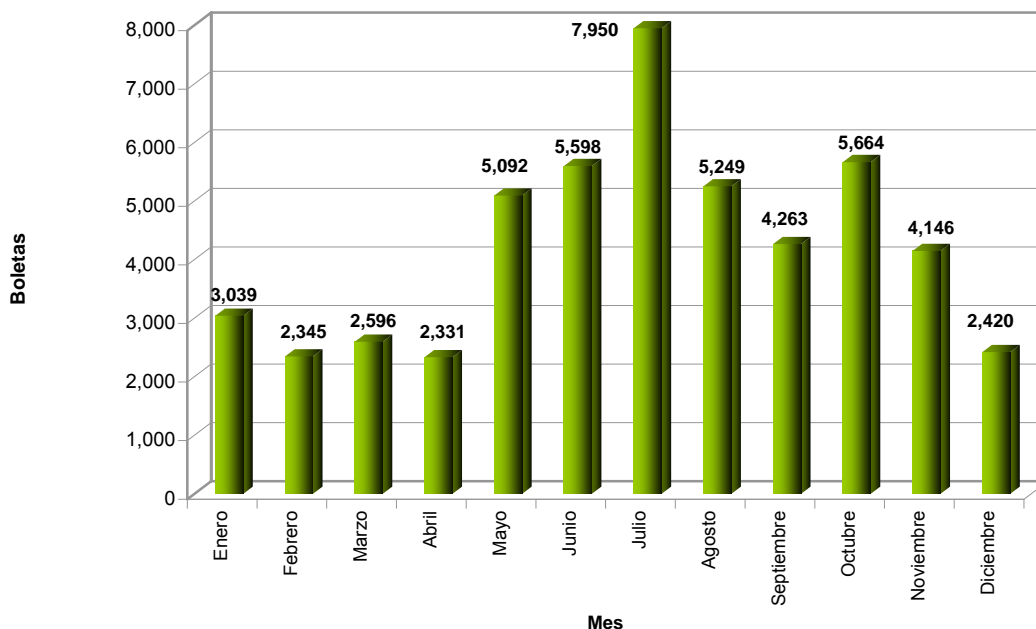
Los servicios de vigilancia o REFORCES consisten en dar vigilancia en eventos sociales, deportivos y bailes populares los cuales son contratados por hora y por elemento. La elección del número de elementos a contratar se basa en el lugar del evento y en el número de personas que asistirán. La forma de pago es al momento de que el contratante acude a las oficinas a solicitar el servicio.

La información estuvo validada por la C. Claudia Selene Ayub Benitez.

ELABORÓ: Patricia Mijares Ramírez.

Gráfica: IV.2.39

Total de boletas elaboradas, registradas por el Departamento de Vialidad en la Dirección General de Seguridad Pública, Policía Preventiva y Tránsito, en la ciudad de La Paz, B.C.Sur, 2008



FUENTE: H. XIII Ayuntamiento de La Paz, Dirección General de Seguridad Pública, Policía Preventiva y Tránsito Municipal, Departamento de Vialidad.

La información estuvo validada por el C. Rafael Manríquez Márquez.

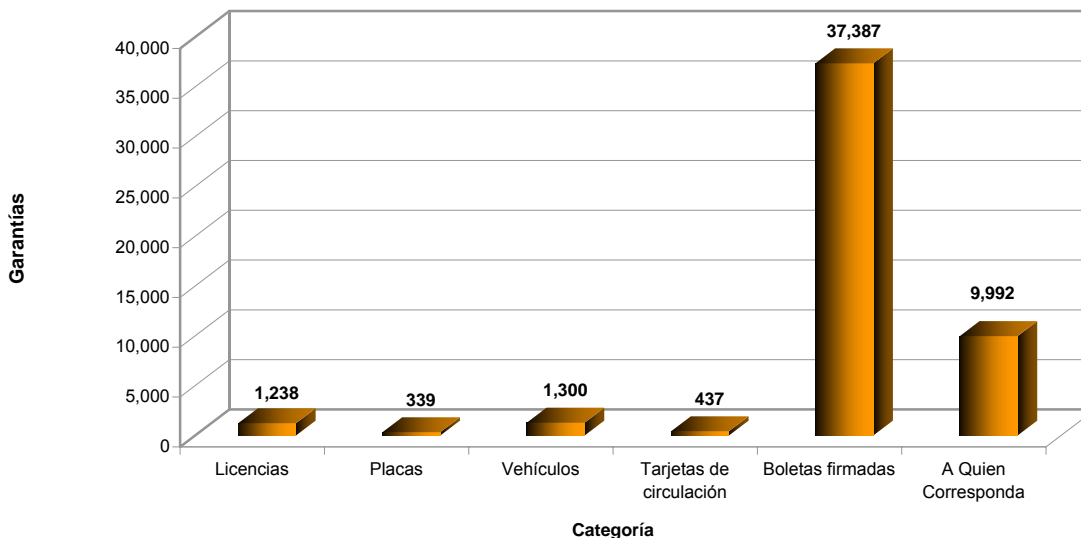
OBSERVACIONES:

El total de boletas elaboradas incluye: operativos de revisión vehicular, operativo sobre vigilancia y turno normal.

ELABORÓ: Patricia Mijares Ramírez.

Gráfica: IV.2.40

Total de garantías elaboradas, registradas por el Departamento de Vialidad en la Dirección General de Seguridad Pública, Policía Preventiva y Tránsito, en la ciudad de La Paz, B.C.Sur, 2008



FUENTE: H. XIII Ayuntamiento de La Paz, Dirección General de Seguridad Pública, Policía Preventiva y Tránsito Municipal, Departamento de Vialidad.

OBSERVACIONES:

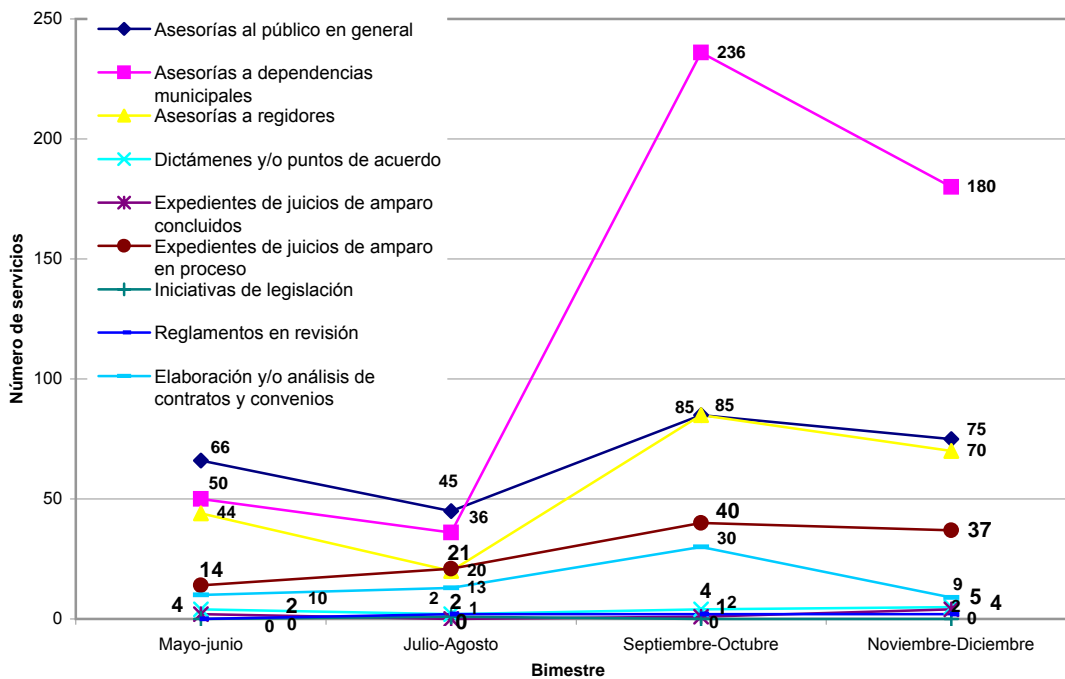
Las garantías incluyen: Turno normal, Operativo de revisión vehicular y prevención del delito y Operativo antialcoholes.

La información estuvo validada por el C. Rafael Manríquez Márquez.

ELABORÓ: Patricia Mijares Ramírez.

Gráfica: IV.2.41

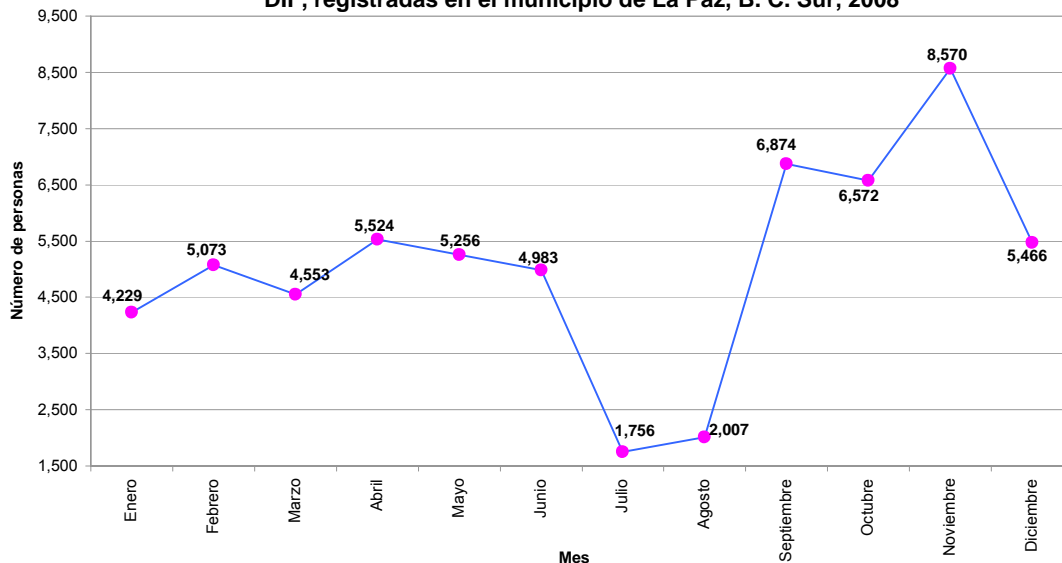
Servicios realizados por la Unidad Jurídica por bimestre en el municipio de la Paz, B.C.Sur, mayo-diciembre, 2008



FUENTE: H. XIII Ayuntamiento de La Paz, Unidad Jurídica Municipal.
OBSERVACIONES:
La dependencia empieza el registro de información a partir del mes de mayo.
La información estuvo validada por Sheily Arianel Amparán Vázquez.
ELABORÓ: Patricia Mijares Ramírez.

Gráfica: IV.2.42

Número de personas atendidas y beneficiadas por los programas de atención DIF, registradas en el municipio de La Paz, B. C. Sur, 2008



FUENTE: H. XIII Ayuntamiento de La Paz, Desarrollo Integral de la Familia (DIF).

OBSERVACIONES:

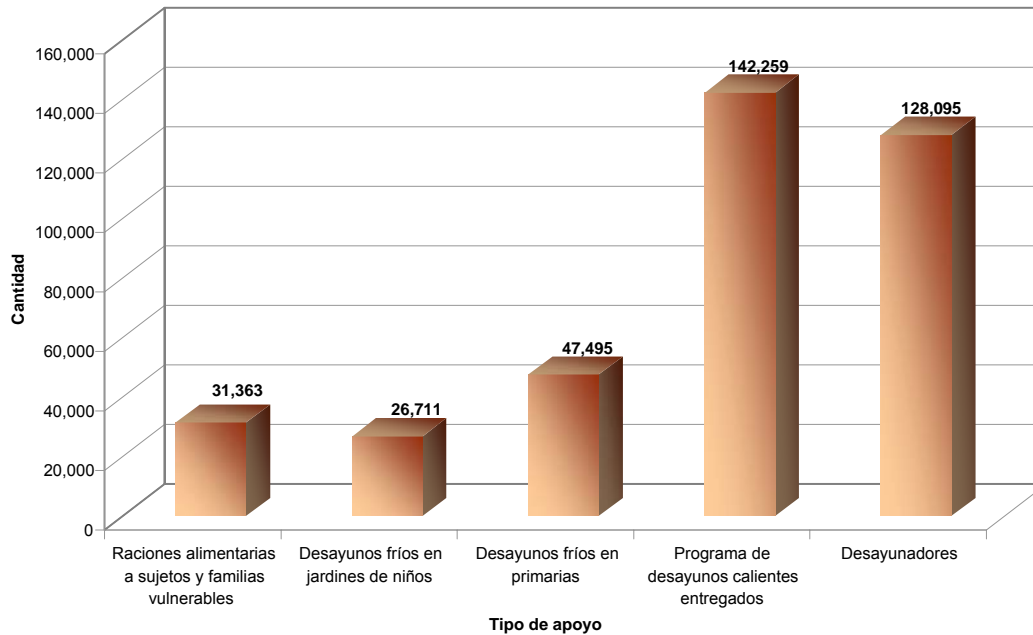
Los programas son: Prevención, Atención, Desaliento y Erradicación del Trabajo Infantil Urbano Marginal (PROPADETIUM), Prevención y atención integral de embarazo en adolescentes, Modelo Preventivo de Riesgos Psicosociales para Menores Adolescentes y sus Familias (CHIMALLI), Apoyo al adulto mayor, Apoyo a personas con discapacidad, Procuraduría de la defensa del menor y la familia, Talleres, cursos y otros, Equidad de género, Coordinación de jóvenes, Derecho de los niños, Comunidad diferente, Hábitat, Rescate de espacios públicos y Activación física.

La información estuvo validada por la C. Juana Gavarain García.

ELABORÓ: Liliana Bareño Villa

Gráfica: IV.2.43

Raciones alimentarias a sujetos y familias vulnerables, desayunos fríos en jardines de niños y primarias, desayunos calientes y desayunadores, registrados en el municipio de La Paz, B. C. Sur, 2008



FUENTE: H. XIII Ayuntamiento de La Paz, Desarrollo Integral de la Familia (DIF).

OBSERVACIONES:

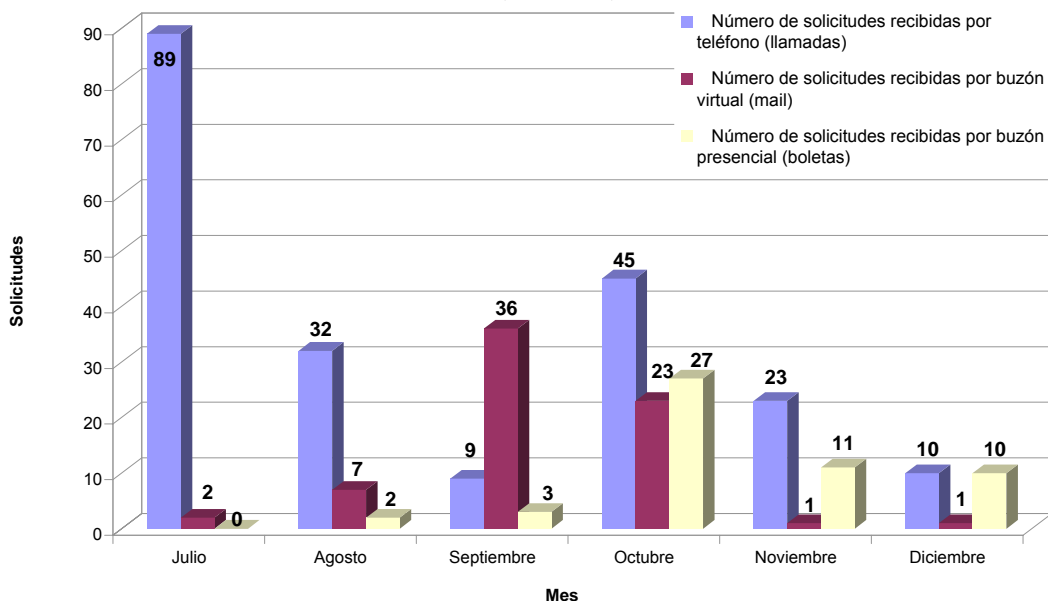
Los desayunadores se refiere a espacios físicos destinados a otorgar raciones alimenticias, principalmente en las comunidades rurales.

La información estuvo validada por la C. Juana Gavarain García.

ELABORÓ: Liliana Bareño Villa.

Gráfica: IV.2.44

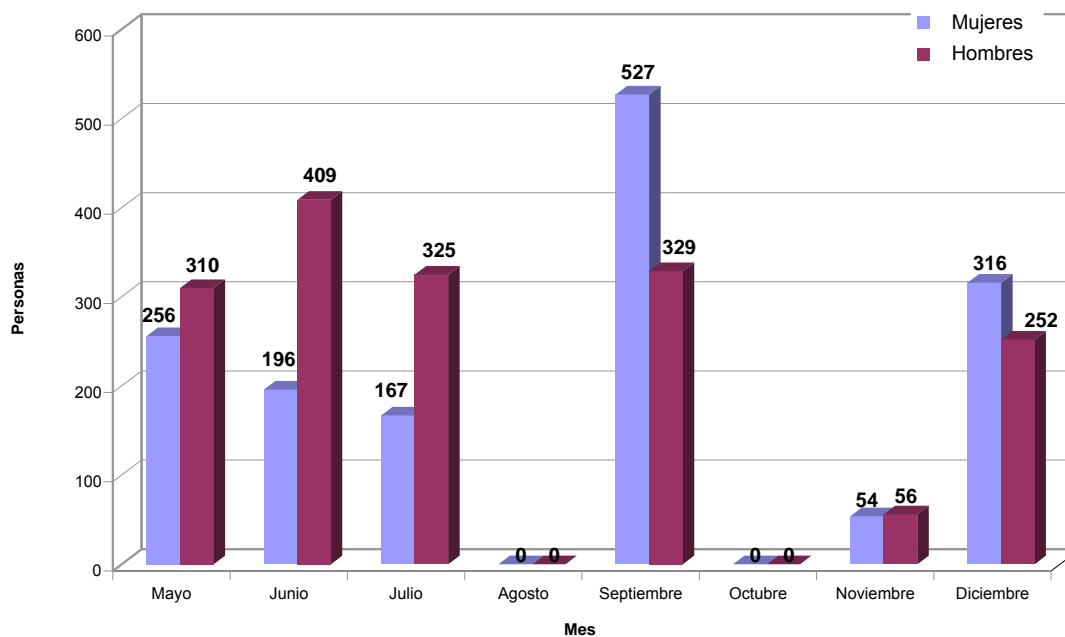
Número de solicitudes recibidas por diversos medios en la Unidad de Mejora Regulatoria e Innovación Gubernamental, en el municipio de La Paz, B.C.Sur, 2008



FUENTE: H. XIII Ayuntamiento de La Paz, Unidad de Mejora Regulatoria e Innovación Gubernamental.
OBSERVACIONES:
La dependencia inicia el registro de información de solicitudes en el mes de julio del 2008.
La información estuvo validada por la Ing. Paula Jara San Martín
ELABORÓ: Patricia Mijares Ramírez.

Gráfica: IV.2.45

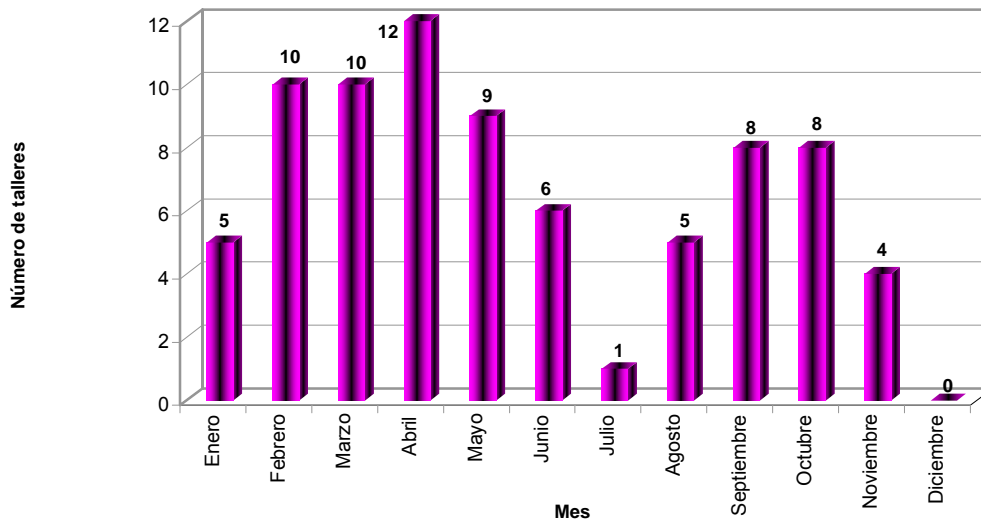
Total de personas encuestadas por sexo, por la Unidad de Mejora Regulatoria e Innovación Gubernamental, en el municipio de La Paz, B.C.Sur, 2008



FUENTE: H. XIII Ayuntamiento de La Paz, Unidad de Mejora Regulatoria e Innovación Gubernamental.
OBSERVACIONES:
La dependencia inicia el registro de personas encuestadas a partir del mes de mayo del 2008.
La información estuvo validada por la Ing. Paula Jara San Martín
ELABORÓ: Patricia Mijares Ramírez.

Gráfica: IV.2.46

Número de talleres realizados por el Instituto Municipal de la Mujer de la Dirección General de Desarrollo Social y Económico en el municipio de La Paz, B.C.Sur, 2008



FUENTE: H. XIII Ayuntamiento de La Paz, Dirección General de Desarrollo Social y Económico, Instituto Municipal de la Mujer.

OBSERVACIONES:

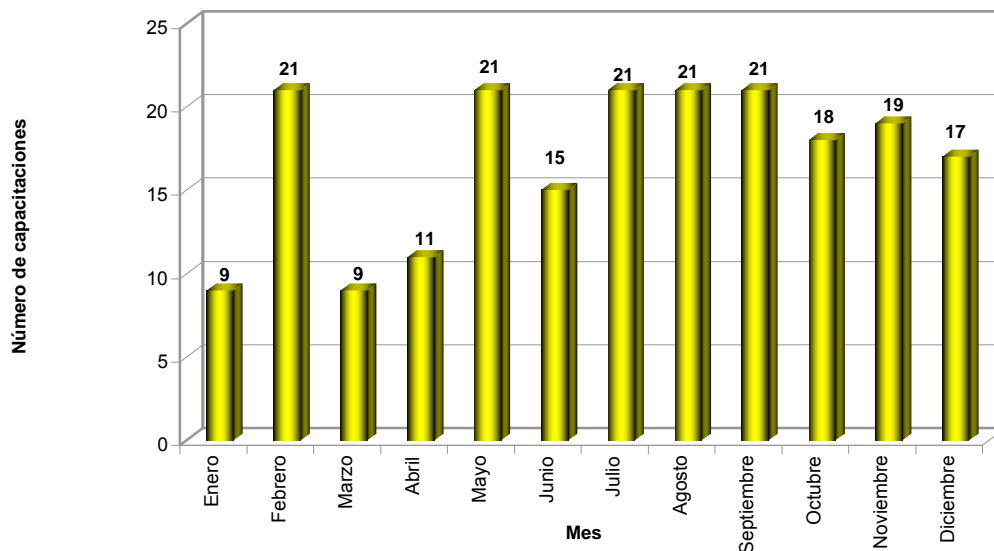
Los talleres son de sensibilización e incluyen: a funcionarios de los tres niveles de gobierno, a estudiantes de nivel secundaria y preparatoria y a personas en zonas rurales.

La información estuvo validada por el C. Rubén Núñez Yepiz.

ELABORÓ: Patricia Mijares Ramírez.

Gráfica: IV.2.47

Número de capacitaciones realizadas por el Instituto Municipal de la Mujer de la Dirección General de Desarrollo Social y Económico en el municipio de La Paz, B.C.Sur, 2008



FUENTE: H. XIII Ayuntamiento de La Paz, Dirección General de Desarrollo Social y Económico, Instituto Municipal de la Mujer.

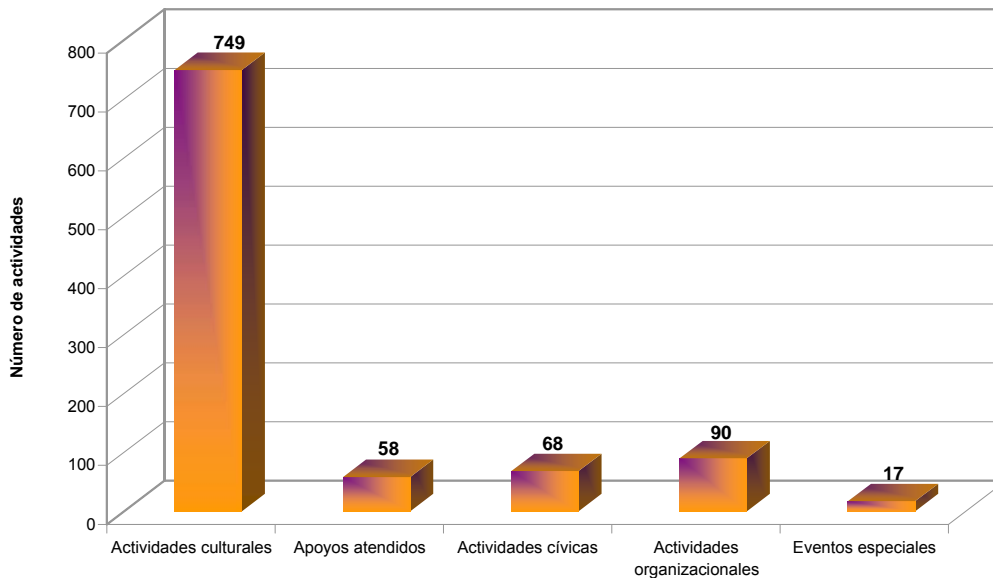
OBSERVACIONES:

Las capacitaciones incluyen: a favor de la salud de la mujer, a favor de los derechos de la mujer y a favor de los derechos de las mujeres embarazadas.

La información estuvo validada por el C. Rubén Núñez Yepiz.

ELABORÓ: Patricia Mijares Ramírez.

Gráfica: IV.2.48
Actividades culturales, cívicas, organizacionales, apoyos atendidos y eventos especiales, registrados por la Dirección de Cultura y Acción Cívica, en el municipio de La Paz, B. C. Sur, 2008



Tipo de actividades

FUENTE: H. XIII Ayuntamiento de La Paz, Dirección General de Desarrollo Social y Económico, Dirección de Cultura y Acción Cívica.

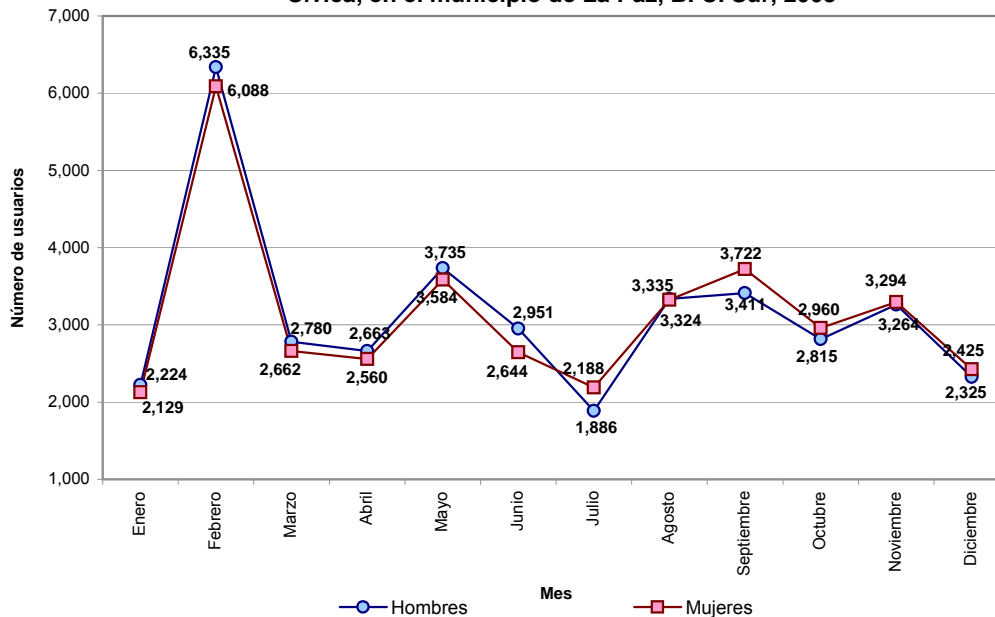
OBSERVACIONES:

Las actividades culturales incluye recitales-conciertos, videocine, exposiciones, proyecciones audiovisuales, conferencias, teatro guiñol, poesía, teatro, música, danza, talleres, actividades recreativas, concursos musicales, concursos literarios, presentaciones especiales, presentaciones literarias, actividades jornadas, inauguración de altar de muertos; los apoyos atendidos incluye apoyos de sonorización, apoyos especiales y tertulia literaria; las actividades cívicas incluye honores a la bandera y ceremonia cívica; las actividades organizacionales incluye reuniones de trabajo, visitas de coordinación, capacitación del personal, cursos de capacitación y coordinación institucional.

La información estuvo validada por el Dr. Juan Manuel Caballero G.

ELABORÓ: Liliانا Bareño Villa

Gráfica: IV.2.49
Usuarios atendidos, registrados por la Dirección de Cultura y Acción Cívica, en el municipio de La Paz, B. C. Sur, 2008



FUENTE: H. XIII Ayuntamiento de La Paz, Dirección General de Desarrollo Social y Económico, Dirección de Cultura y Acción Cívica.

OBSERVACIONES:

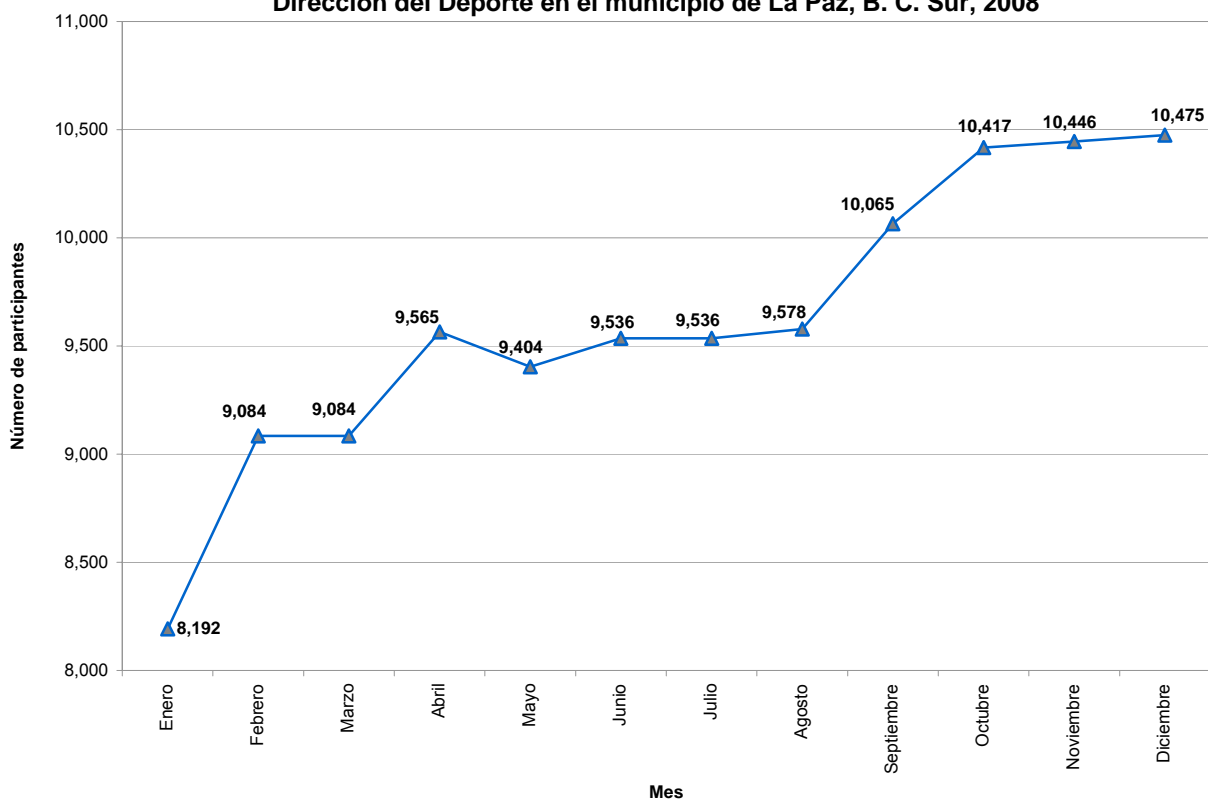
La información es aproximada.

La información estuvo validada por el Dr. Juan Manuel Caballero G.

ELABORÓ: Liliانا Bareño Villa.

Gráfica: IV.2.50

Número de participantes en las actividades deportivas, registrados por la Dirección del Deporte en el municipio de La Paz, B. C. Sur, 2008



FUENTE: H. XIII Ayuntamiento de La Paz, Secretaría General, Dirección del Deporte Municipal.

OBSERVACIONES:

Los datos son aproximados.

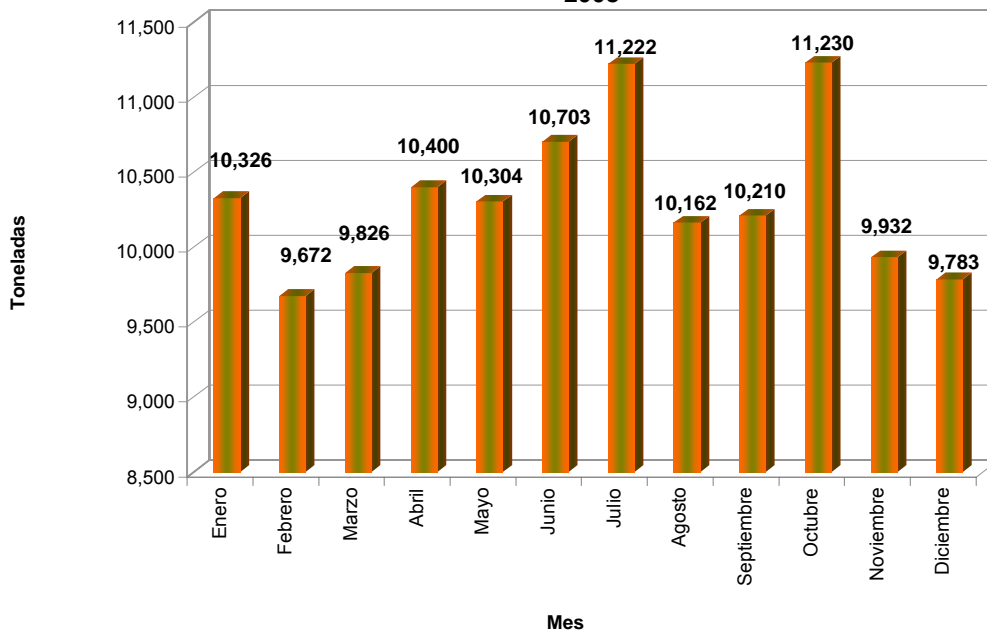
Las actividades deportivas son: ajedrez, atletismo, básquetbol, béisbol, boxeo, canotaje, ciclismo de montaña, ciclismo de ruta, ciclismo de pista, clavados, frontón, fútbol, gimnasia, karate, levantamiento de pesas, luchas asociadas, nado sincronizado, natación, polo acuático, remo, tae kwon do, tenis, tenis de mesa, tiro, tiro con arco, triatlón, vela, voleibol, voleibol de playa, silla sobre ruedas y deportistas especiales.

La información estuvo validada por el Lic. Guillermo Antonio Godoy Cota.

ELABORÓ: Liliana Bareño Villa.

Gráfica: IV.2.51

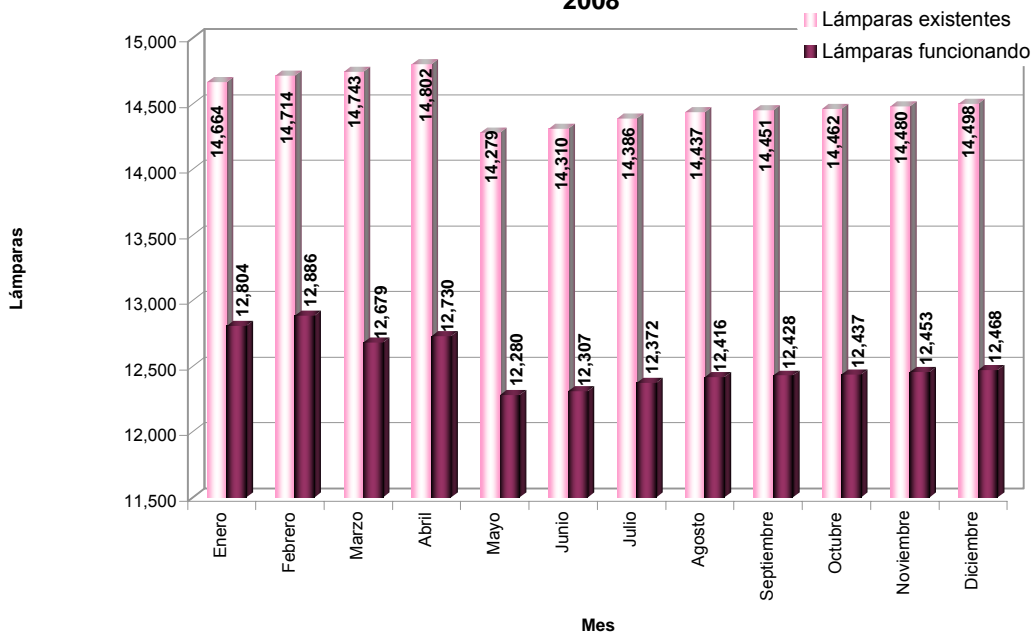
Basura ingresada al relleno sanitario, registrada por la Dirección General de Servicios Públicos Básicos en la ciudad de La Paz, B.C.Sur, 2008



FUENTE: H. XIII Ayuntamiento de La Paz, Dirección General de Servicios Públicos Básicos.
OBSERVACIONES:
Incluye toneladas oficiales y particulares.
La información estuvo validada por el C. José Martín Guluarte Ceseña.
ELABORÓ: Patricia Mijares Ramírez.

Gráfica: IV.2.52

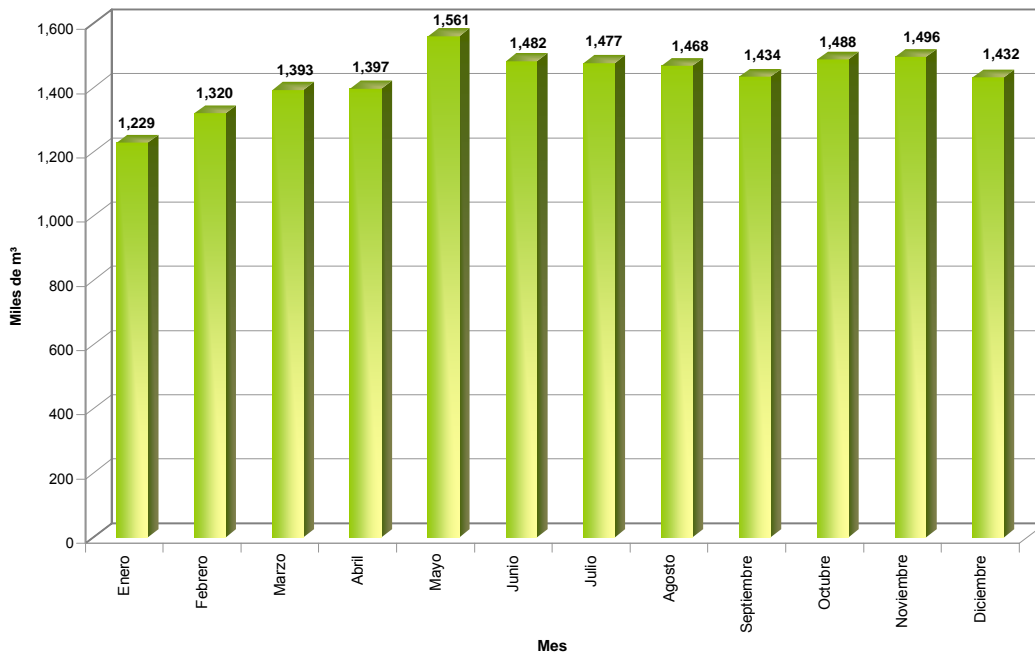
Lámparas existentes y funcionando, registradas por la Dirección General de Servicios Públicos Básicos en la ciudad de La Paz, B.C.Sur 2008



FUENTE: H. XIII Ayuntamiento de La Paz, Dirección General de Servicios Públicos Básicos.
OBSERVACIONES:
Las lámparas incluye el servicio medido y no medido.
La información estuvo validada por el C. José Martín Guluarte Ceseña.
ELABORÓ: Patricia Mijares Ramírez y Juan Carlos Castro Ramírez.

Gráfica: IV.2.53

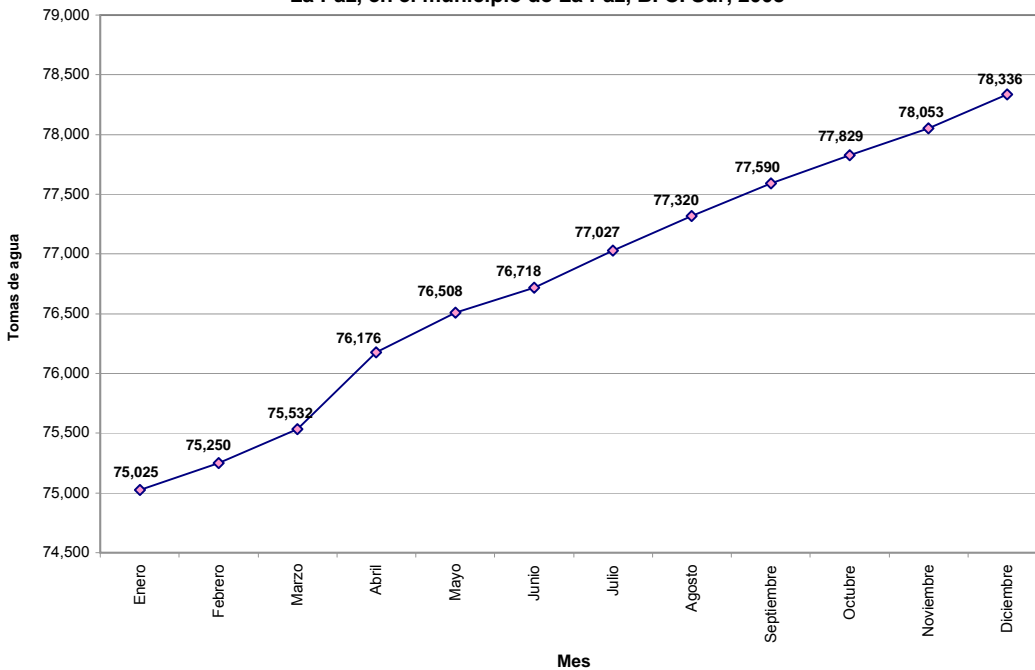
Volumen de agua extraída, registrada por el Organismo Operador Municipal del Sistema de Agua Potable, Alcantarillado y Saneamiento de La Paz, en la ciudad de La Paz, B. C. Sur, 2008



FUENTE: H. XIII Ayuntamiento de La Paz, Organismo Operador Municipal del Sistema de Agua Potable, Alcantarillado y Saneamiento de La Paz.
La información estuvo validada por el Lic. Gilberto Méndez Sánchez.
ELABORÓ: Liliana Bareño Villa.

Gráfica: IV.2.54

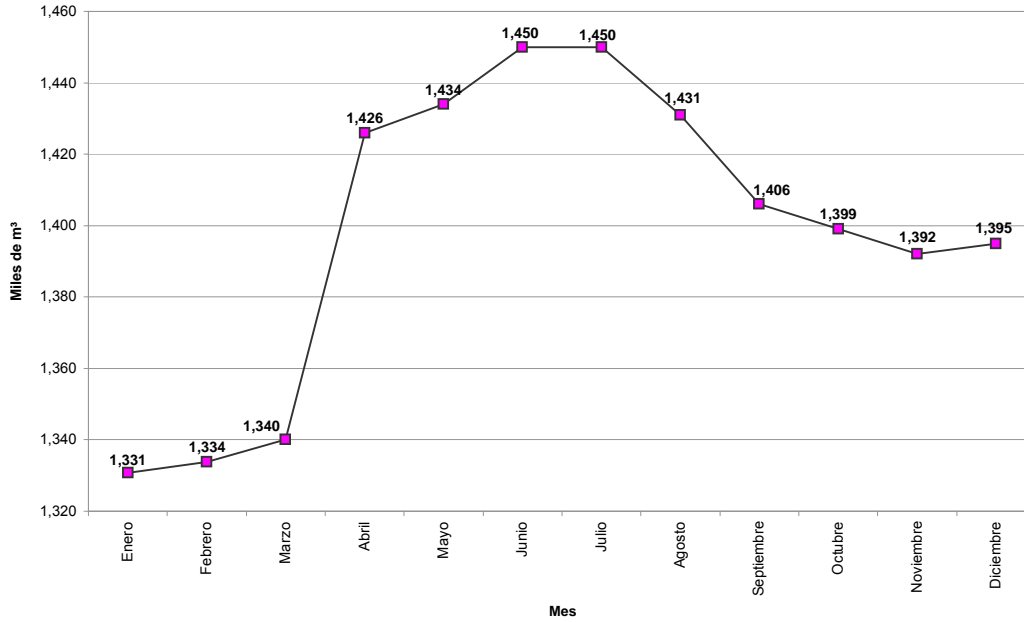
Tomas de agua, registradas por el Organismo Operador Municipal del Sistema de Agua Potable, Alcantarillado y Saneamiento de La Paz, en el municipio de La Paz, B. C. Sur, 2008



FUENTE: H. XIII Ayuntamiento de La Paz, Organismo Operador Municipal del Sistema de Agua Potable, Alcantarillado y Saneamiento de La Paz.
OBSERVACIONES:
Incluye domésticas, comerciales e industriales.
La información estuvo validada por el Lic. Gilberto Méndez Sánchez.
ELABORÓ: Liliana Bareño Villa.

Gráfica: IV.2.55

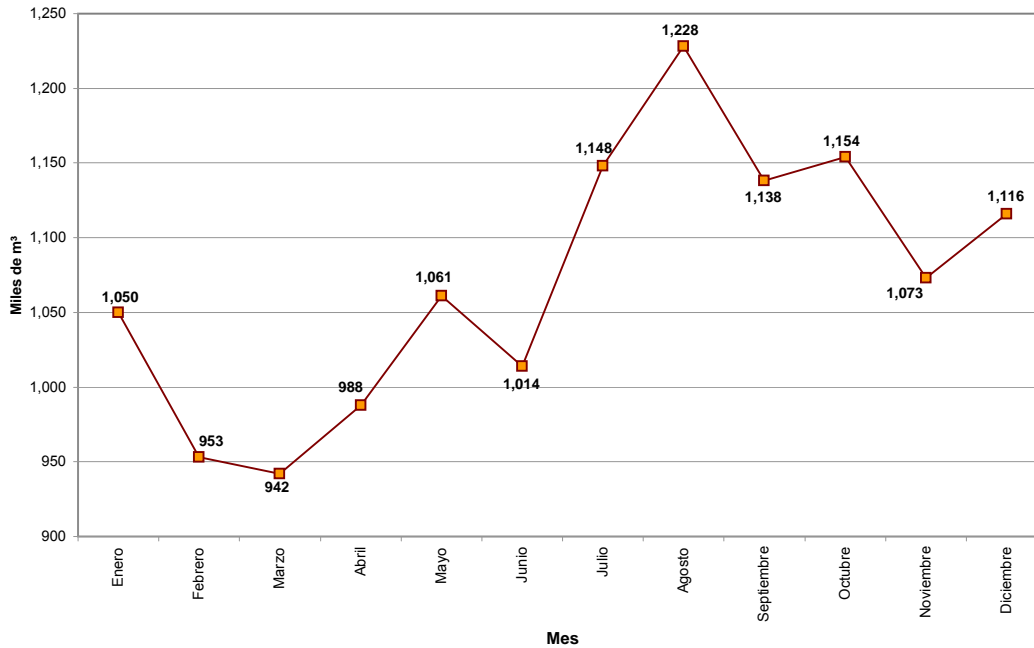
Volumen de agua facturada, registrada por el Organismo Operador Municipal de Sistema de Agua Potable, Alcantarillado y Saneamiento de La Paz, en el municipio de La Paz, B. C. Sur, 2008 (miles de m³)



FUENTE: H. XIII Ayuntamiento de La Paz, Organismo Operador Municipal del Sistema de Agua Potable, Alcantarillado y Saneamiento de La Paz.
OBSERVACIONES:
Incluye domésticas, comerciales e industriales.
La información estuvo validada por el Lic. Gilberto Méndez Sánchez.
ELABORÓ: Liliانا Bareño Villa.

Gráfica: IV.2.56

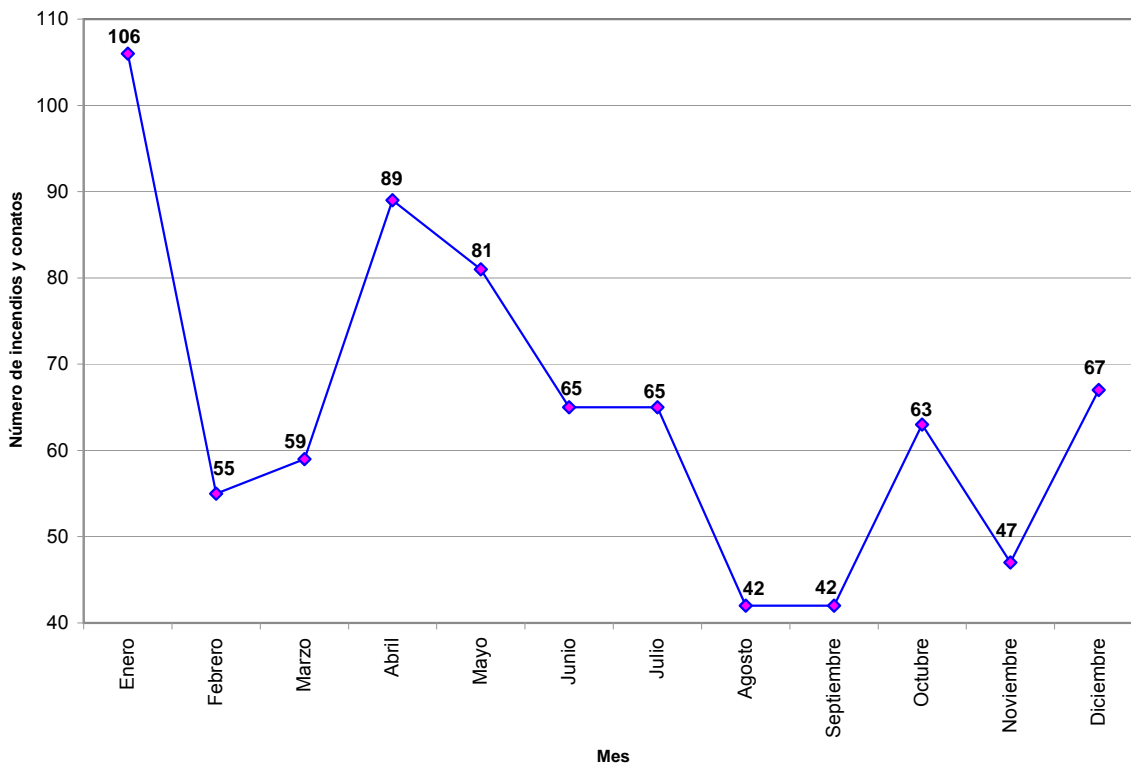
Volumen de aguas residuales tratadas por el Organismo Operador Municipal del Sistema de Agua Potable, Alcantarillado y Saneamiento de La Paz, en la ciudad de La Paz, B. C. Sur, 2008



FUENTE: H. XIII Ayuntamiento de La Paz, Organismo Operador Municipal del Sistema de Agua Potable, Alcantarillado y Saneamiento de La Paz.
La información estuvo validada por el Lic. Gilberto Méndez Sánchez.
ELABORÓ: Liliانا Bareño Villa.

Gráfica: IV.2.57

Incendios y conatos de incendio, registrados y atendidos por el H. Cuerpo de Bomberos en el municipio de La Paz, B. C. Sur, 2008



FUENTE: H. XIII Ayuntamiento de La Paz, Secretaría General, H. Cuerpo de Bomberos.

OBSERVACIONES:

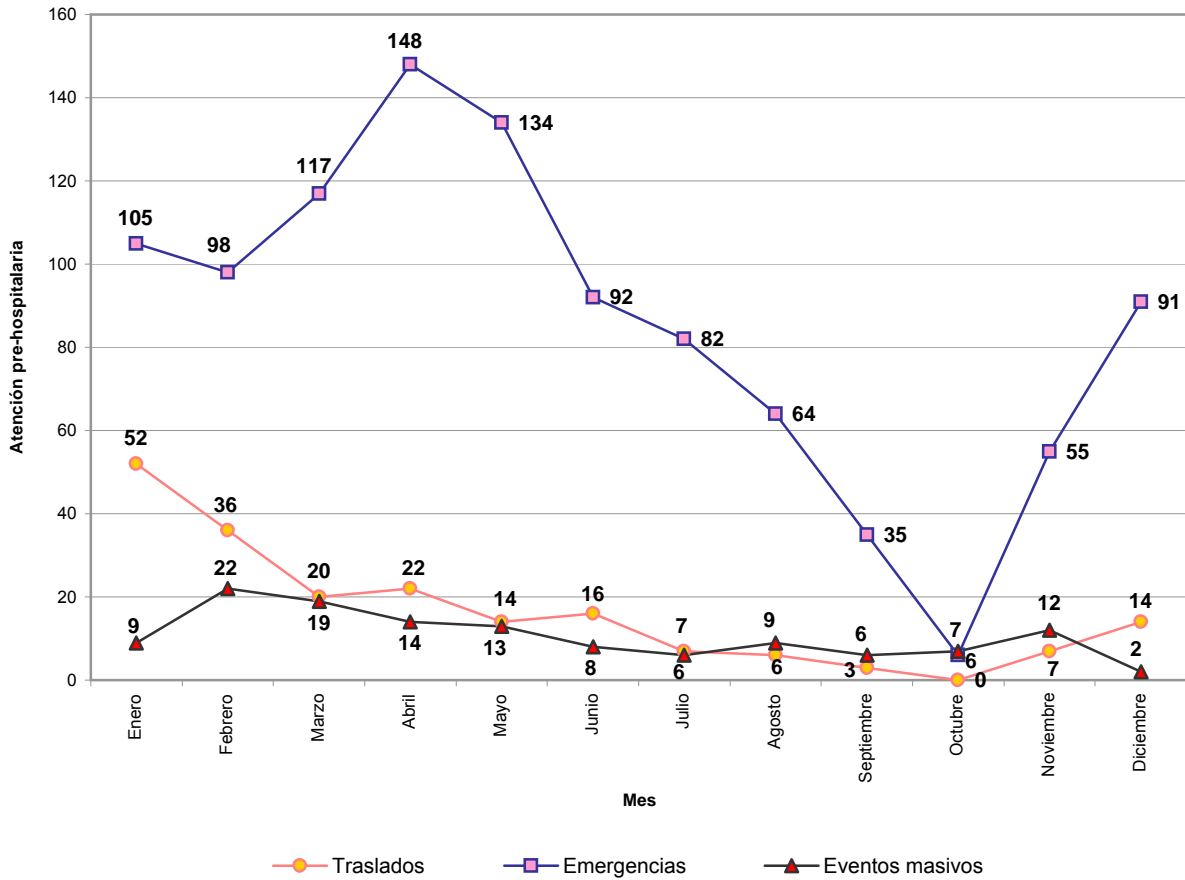
Incluye incendios en casa habitación, vehículo particular, vehículo de carga, comercios, escuelas, basura, pasto, palmeras, tractocamión, plataforma, motoneta, llantas, restaurante, taller mecánico, taller de herrería, taller de tapicería, taller de carpintería, carro de mano, yate, almacenes, chiqueros, palapas, incendio de chatarras, palmar de Todos Santos, fábrica de cartón, recicladora de plástico, poste C. F. E., poste TELMEX, explosión, relleno sanitario, poste de luz mercurial, lancha, forestal, casa rodante, transformador y puesto fijo y semifijo.

La información estuvo validada por el Cmte. Raúl Sánchez Castro

ELABORÓ: Liliana Bareño Villa.

Gráfica: IV.2.58

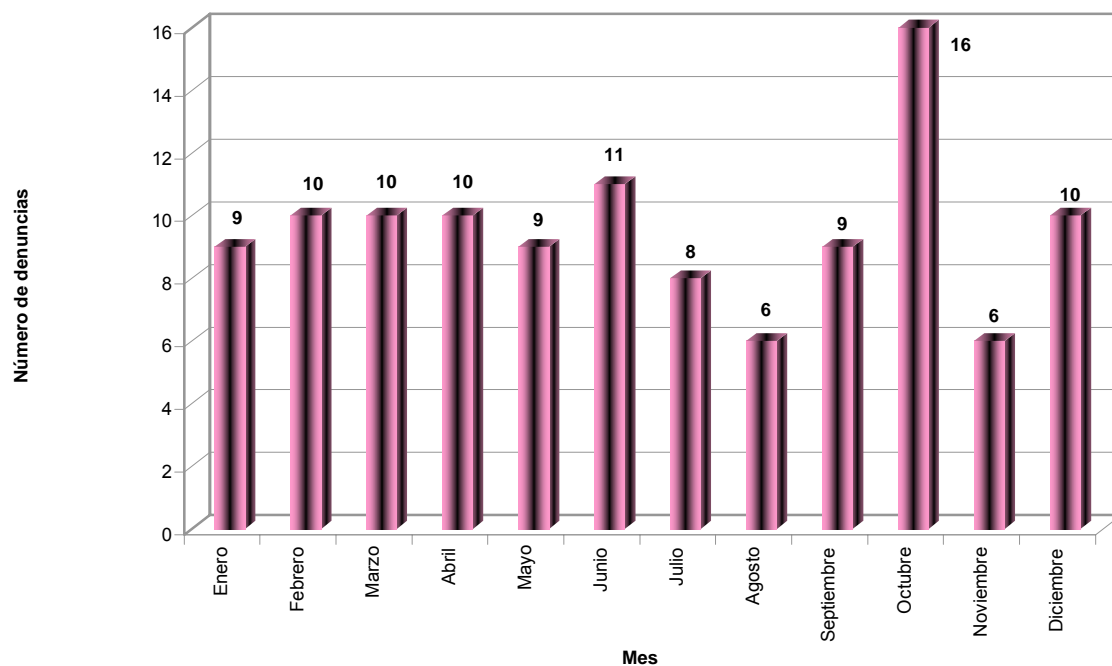
Atención pre-hospitalaria, registrada por la Dirección de Protección Civil, en el municipio de La Paz, B. C. Sur, 2008



FUENTE: H. XIII Ayuntamiento de La Paz, Secretaría General, Dirección de Protección Civil.
La información estuvo validada por el C. Osiel del Real.
ELABORÓ: Liliana Bareño Villa.

Gráfica: IV.2.59

Número de denuncias ambientales, registradas por la Dirección de Ecología, Educación y Gestión Ambiental en la Dirección General de Desarrollo Urbano y Ecología en el municipio de La Paz, B.C.Sur, 2008



FUENTE: H. XIII Ayuntamiento de La Paz, Dirección General de Desarrollo Urbano y Ecología, Dirección de Ecología, Educación Ambiental.

OBSERVACIONES:

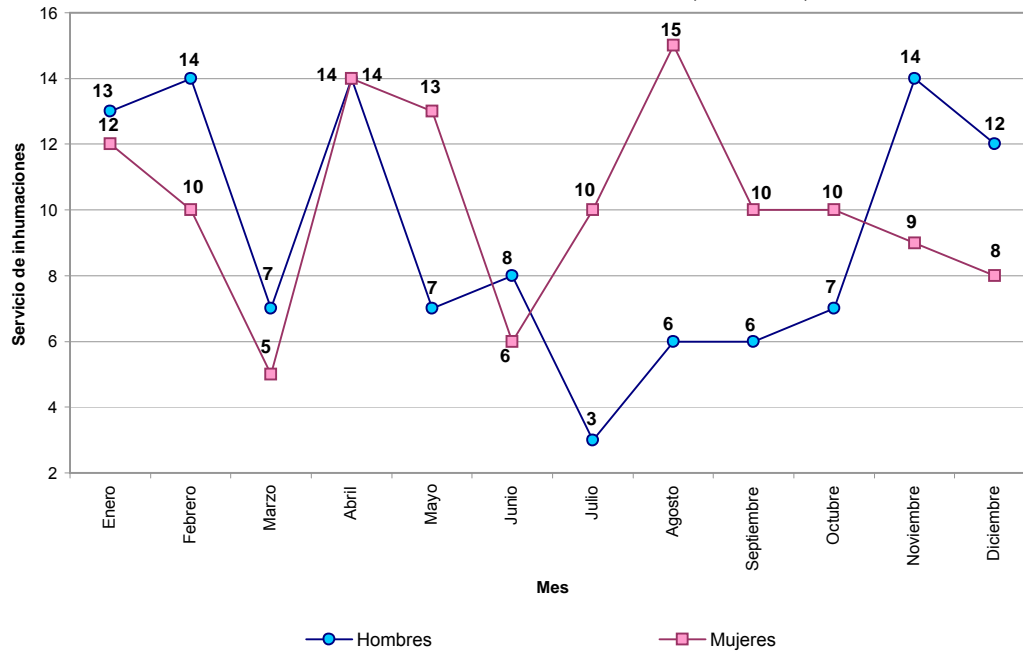
Los tipos de denuncias incluyen: por ruido, aire, suelo, fauna, flora y otros.

La información estuvo validada por la M.C. Mary Belle Cruz Ayala.

ELABORÓ: Patricia Mijares Ramírez y Juan Carlos Castro Ramírez.

Gráfica: IV.2.60

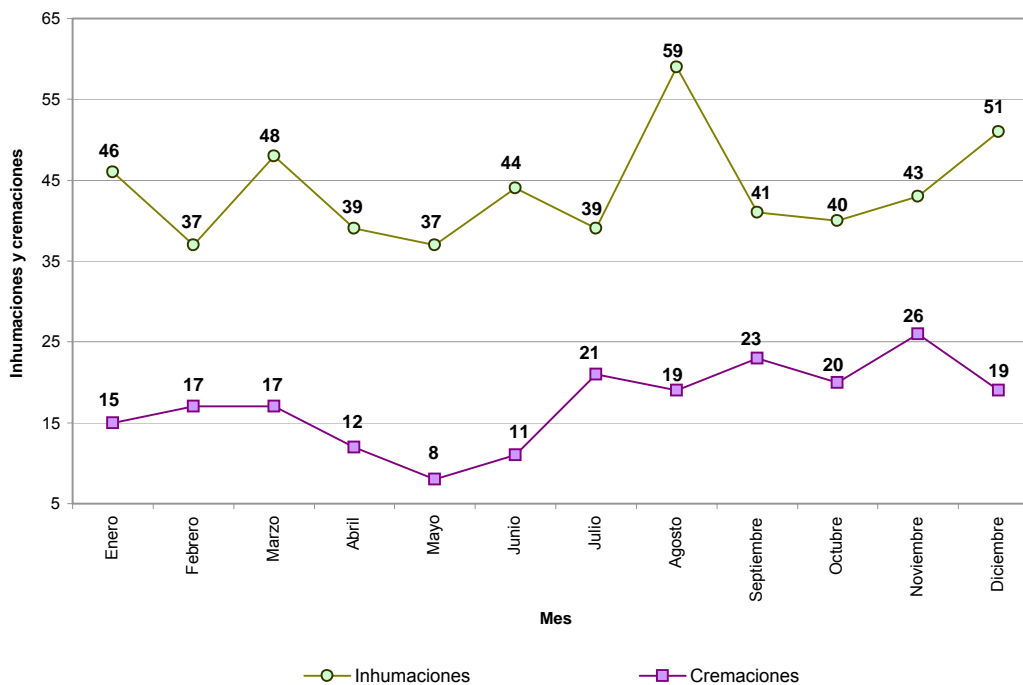
Servicio de inhumaciones para adultos por género, ofrecidos por el Panteón de Los San Juanes en la ciudad de La Paz, B. C. Sur, 2008



FUENTE: H. XIII Ayuntamiento de La Paz, Dirección General de Servicios Públicos Básicos, Panteón de Los San Juanes.
La información estuvo validada por el C. Fernando Sepúlveda.
ELABORÓ: Liliana Bareño Villa.

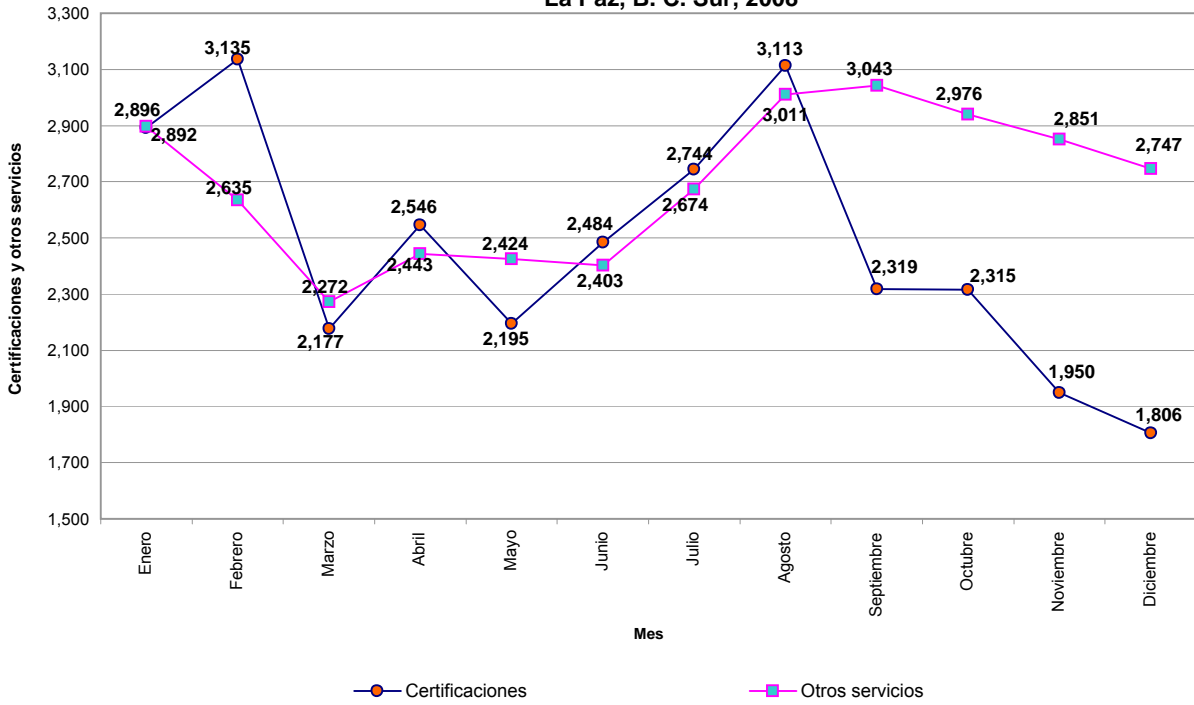
Gráfica: IV.2.61

Inhumaciones y cremaciones, registradas por el Parque Funerario Jardines del Recuerdo, en la ciudad de La Paz, B. C. Sur, 2008



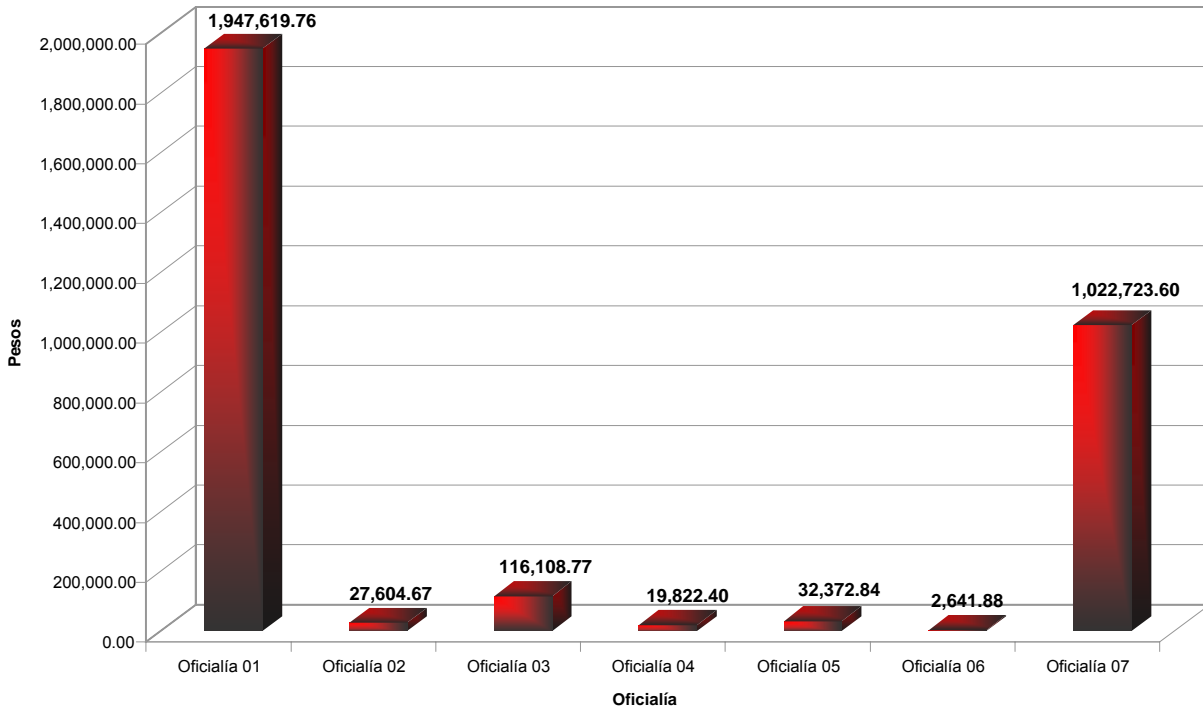
FUENTE: H. XIII Ayuntamiento de La Paz, Dirección General de Servicios Públicos Básicos, Parque Funerario Jardines del Recuerdo.
OBSERVACIONES:
Las inhumaciones y cremaciones incluyen a adultos de 31 a 59 años, adultos mayores de 60 a 99 años, jóvenes de 15 a 30 años, niños de 1 a 14 años y fetos de 1 a 5 meses de gestación; los miembros pélvicos únicamente para el caso de cremaciones.
La información estuvo validada por C. Jorge Abel Gutiérrez Estrada.
ELABORÓ: Liliana Bareño Villa.

Gráfica: IV.2.62
Certificaciones y otros servicios, efectuados en el Registro Civil, en el municipio de La Paz, B. C. Sur, 2008



FUENTE: H. XIII Ayuntamiento de La Paz, Dirección General del Registro Civil.
La información estuvo validada por la Lic. Teresa López Rosales.
ELABORÓ: Liliana Bareño Villa.

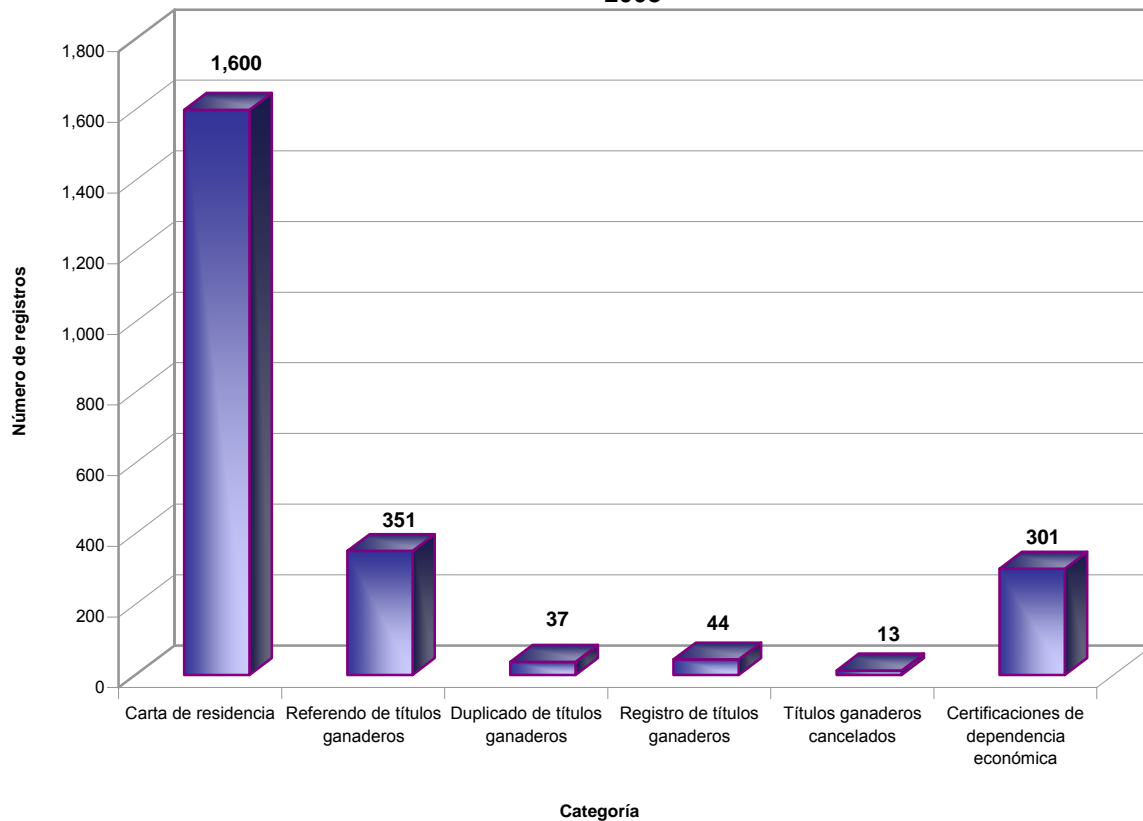
Gráfica: IV.2.63
Ingresos registrados en el Registro Civil por oficialía, en el municipio de La Paz, B. C. Sur, 2008



FUENTE: H. XIII Ayuntamiento de La Paz, Dirección General del Registro Civil.
La información estuvo validada por la Lic. Teresa López Rosales.
ELABORÓ: Liliana Bareño Villa.

Gráfica: IV.2.64

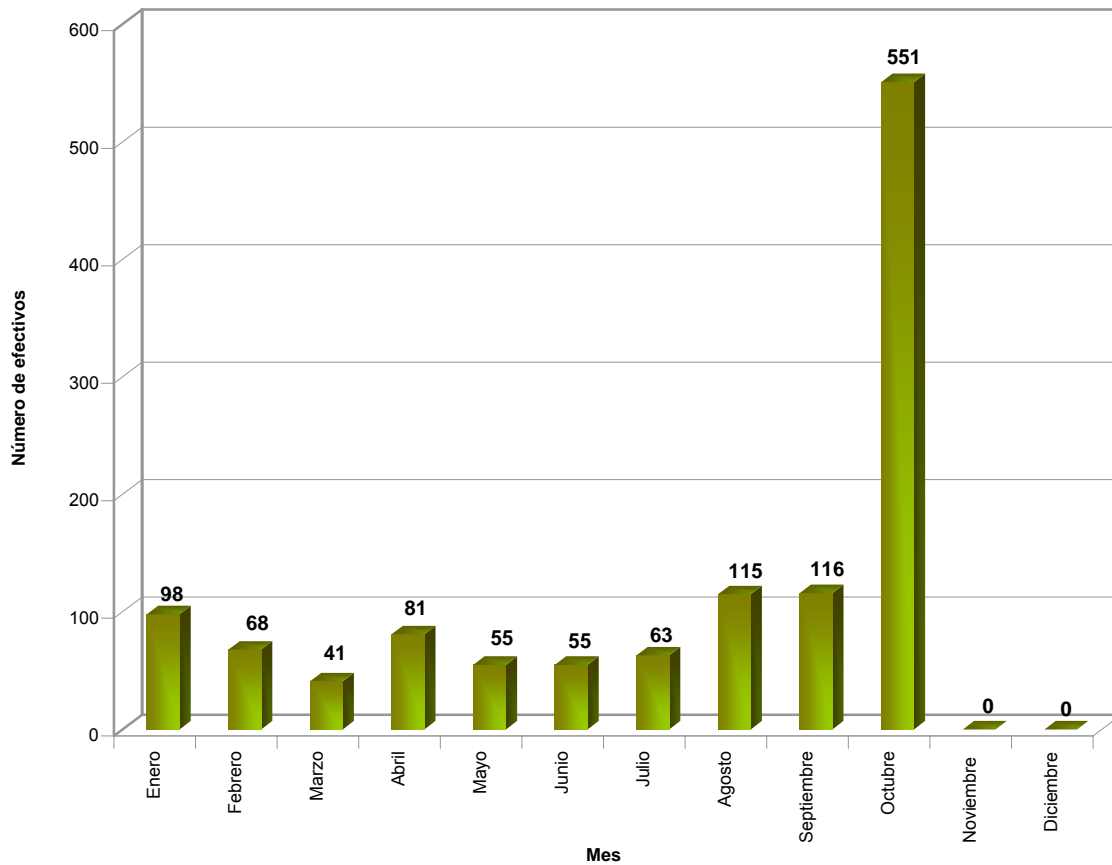
Registro de movimiento de certificaciones, reportados por el Departamento de Certificaciones, Señales y Marcas de Herrar, en la ciudad de La Paz, B. C. Sur, 2008



FUENTE: H. XIII Ayuntamiento de La Paz, Secretaría General, Departamento de Certificaciones, Señales y Marcas de Herrar.
La información estuvo validada por el C. Miguel Ángel Sepúlveda Cota.
ELABORÓ: Liliana Bareño Villa y Juan Carlos Castro Ramírez.

Gráfica: IV.2.65

Informe de efectivos del servicio militar, registrados por la Junta Municipal de Reclutamiento, en el municipio de La Paz, B. C. Sur, 2008



FUENTE: H. XIII Ayuntamiento de La Paz, Secretaría General, Junta Municipal de Reclutamiento.

OBSERVACIONES:

El registro termina en el mes de octubre.

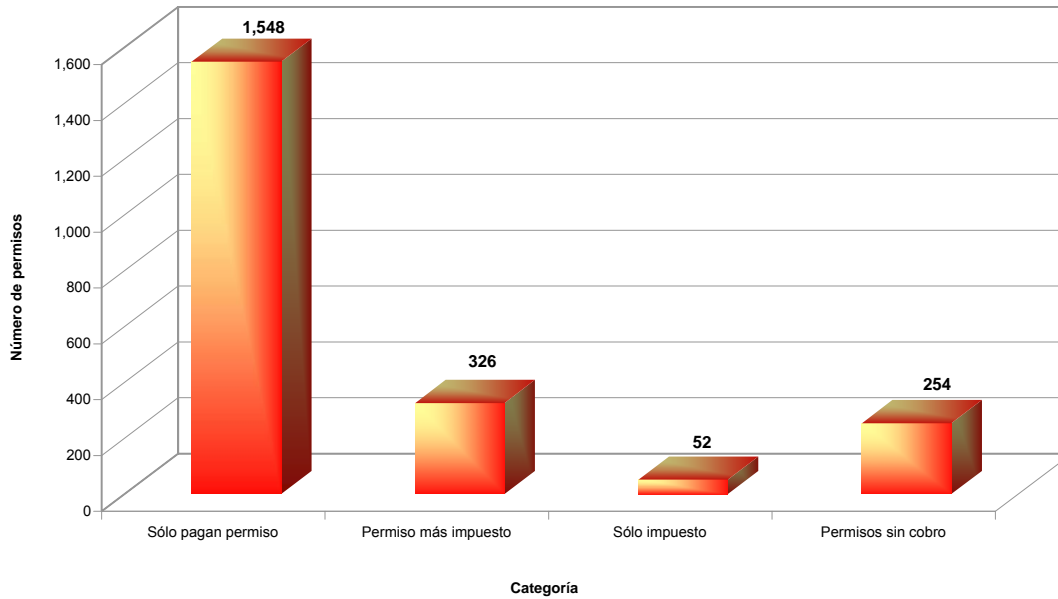
Incluye los efectivos de clase, anticipados y remisos.

La información estuvo validada por el C. Juan Muñoz Rosales.

ELABORÓ: Liliana Bareño Villa.

Gráfica: IV.2.66

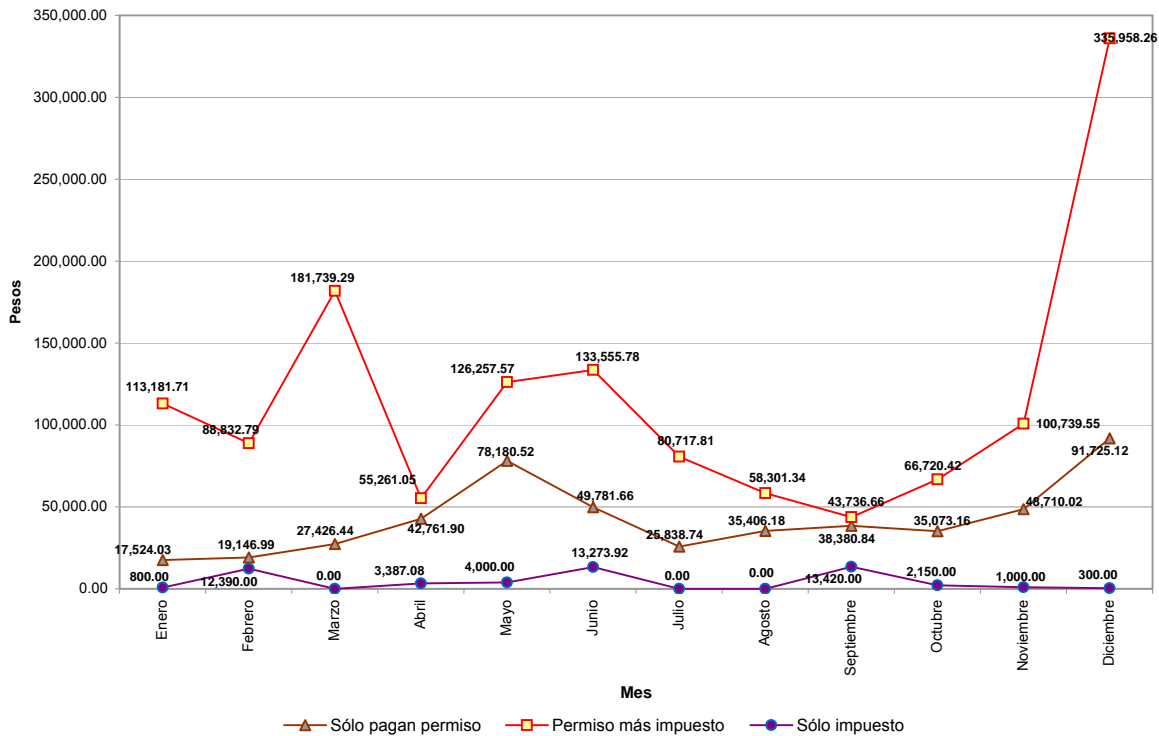
Número de permisos expedidos por categoría, registrados por la Subdirección de Espectáculos Públicos, en el municipio de La Paz, B. C. Sur, 2008



FUENTE: H. XIII Ayuntamiento de La Paz, Tesorería General Municipal, Subdirección de Espectáculos Públicos.
OBSERVACIONES:
Los permisos corresponden a eventos familiares (bautizos, bodas, XV años, etc.), estudiantiles (nochadas, tardeadas, foros, venta de refrescos, etc.), promocionales (sonidos, mantas, mamparas, gallos, etc.), bailes populares, culturales (exposiciones, pláticas, artes, etc), gallos vehiculares estudiantiles, teatrales (obras musicales, actuaciones, etc), peleas de gallos y carreras de caballos, en campos deportivos (fútbol, béisbol, softbol, etc), musicales (artísticos, tocadas musicales, música viva, etc), circos, juegos mecánicos, automovilísticos, motos y ciclistas (arrancones, off road, etc.), box y lucha libre, establecimientos que sólo pagan impuestos (centros nocturnos, bares, maquinitas, video juegos, etc.), cristianos (conferencias, etc.), playas y acuáticos (torneo de pesca, etc.).
La información estuvo validada por el C. Santiago Osuna Talamantes.
ELABORÓ: Liliana Bareño Villa.

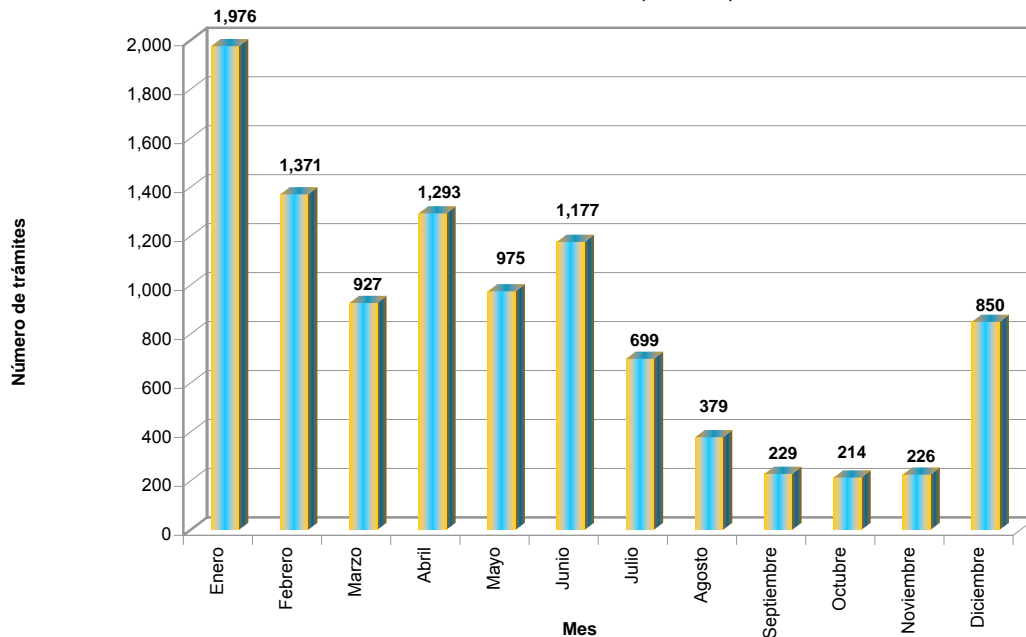
Gráfica: IV.2.67

Ingresos recibidos por categoría, registrados por la Subdirección de Espectáculos Públicos, en el municipio de La Paz, B. C. Sur, 2008



FUENTE: H. XIII Ayuntamiento de La Paz, Tesorería General Municipal, Subdirección de Espectáculos Públicos.
La información estuvo validada por el C. Santiago Osuna Talamantes.
ELABORÓ: Liliana Bareño Villa.

Gráfica: IV.2.68 Total de trámites diversos en giros comerciales, registrados por la Dirección de Planeación y Regulación Urbana en la Dirección General de Desarrollo Urbano y Ecología en la ciudad de La Paz, B.C.Sur, 2008



FUENTE: H. XIII Ayuntamiento de La Paz, Dirección General de Desarrollo Urbano y Ecología, Dirección de Planeación y Regulación Urbana.

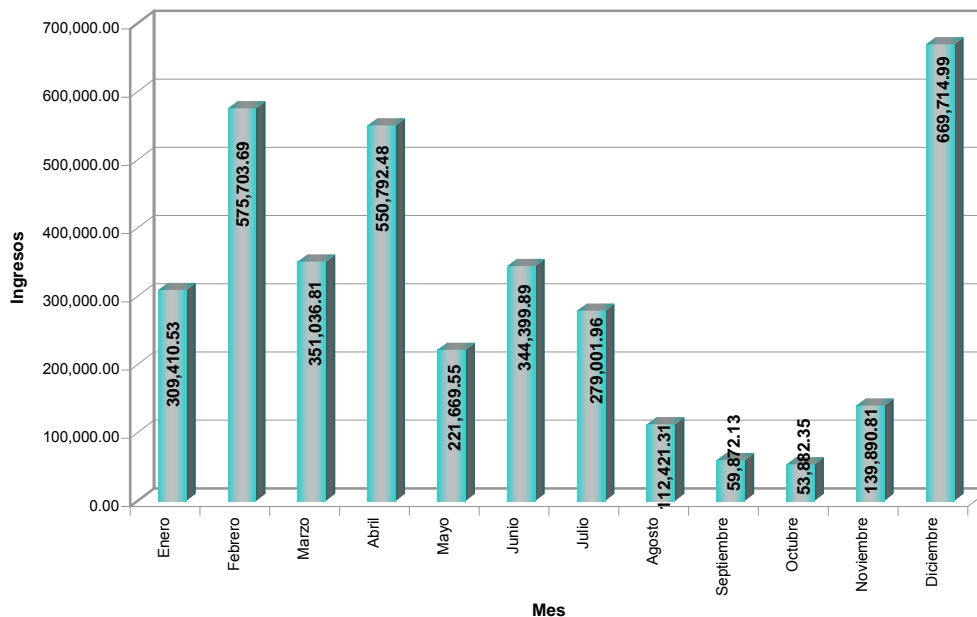
OBSERVACIONES:

Los trámites incluyen: Comercio establecido y autorizado; comercio autorizado en vía pública; permiso cancelado; permiso condicionado; permiso clausurado en vía pública; número de anuncios y letreros pagados; número de uso de suelo en vía pública pagados; número de extensiones pagadas; y número de pagos de inspección planeación y regulación urbana. Esta última variable se toma en cuenta a partir del mes de octubre del 2008.

La información estuvo validada por el C. Lic. Jaime García Camacho.

ELABORÓ: Patricia Mijares Ramírez.

Gráfica: IV.2.69 Total de Ingresos en giros comerciales, registrados por la Dirección de Planeación y Regulación Urbana en la Dirección General de Desarrollo Urbano y Ecología en la ciudad de La Paz, B.C.Sur, 2008 (Pesos)



FUENTE: H. XIII Ayuntamiento de La Paz, Dirección General de Desarrollo Urbano y Ecología, Dirección de Planeación y Regulación Urbana.

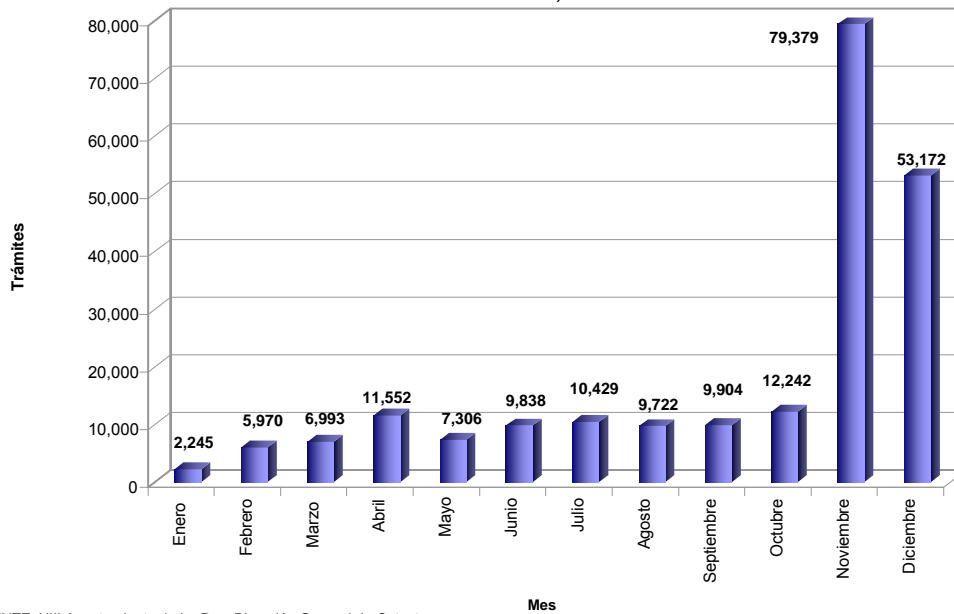
OBSERVACIONES:

Los ingresos incluyen: por anuncio y letreros pagados; por uso de suelo pagados en vía pública; por extensiones a la vía pública pagadas; y por pagos de inspección planeación y regulación urbana. Esta última variable se toma en cuenta a partir del mes de octubre del 2008.

La información estuvo validada por el C. Lic. Jaime García Camacho.

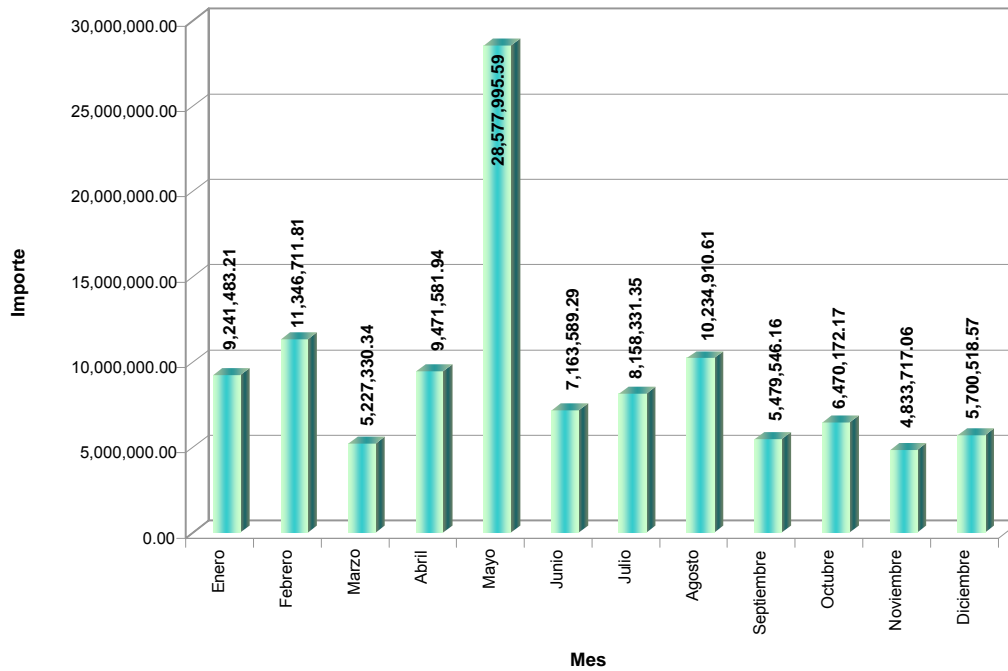
ELABORÓ: Patricia Mijares Ramírez.

Gráfica: IV.2.70 Trámites, registrados por la Dirección General de Catastro en el municipio de La Paz, B.C.Sur, 2008



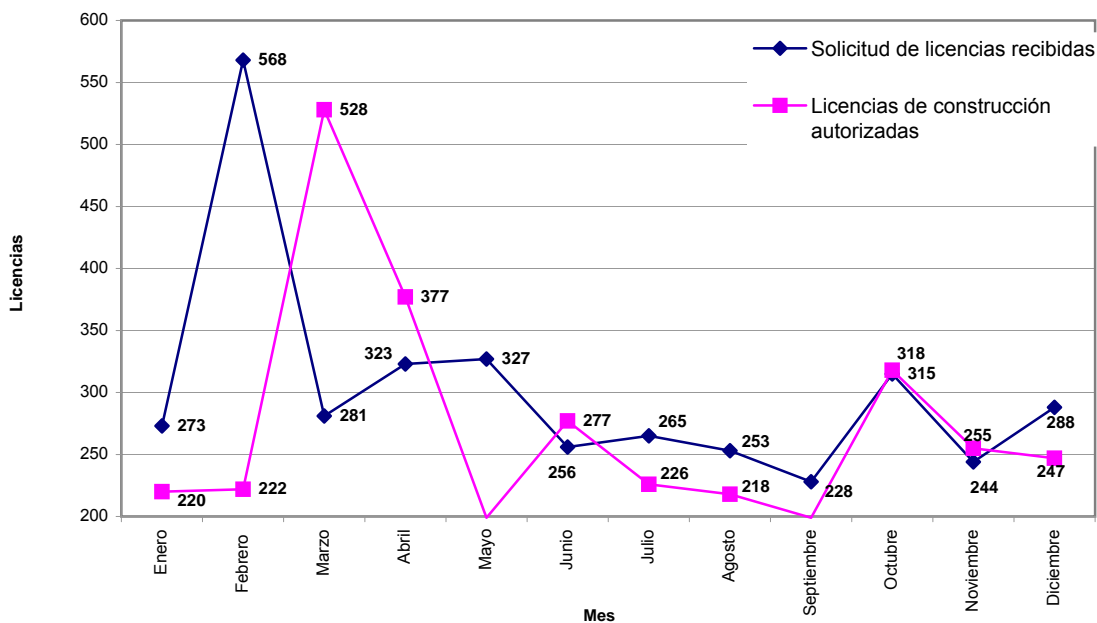
FUENTE: XIII Ayuntamiento de La Paz, Dirección General de Catastro.
Los trámites incluyen: Deslindes, subdivisiones, manifestaciones o archivo, certificados, productos catastrales, avalúos, mesa de control, ISABI e impuesto predial.
La información estuvo validada por la C.P. María Isabel Guadarrama López.
ELABORÓ: Patricia Mijares Ramírez.

Gráfica: IV.2.71 Importe total de movimientos, registrados por la Dirección General de Catastro en el municipio de La Paz, B.C.Sur, 2008 (Pesos)



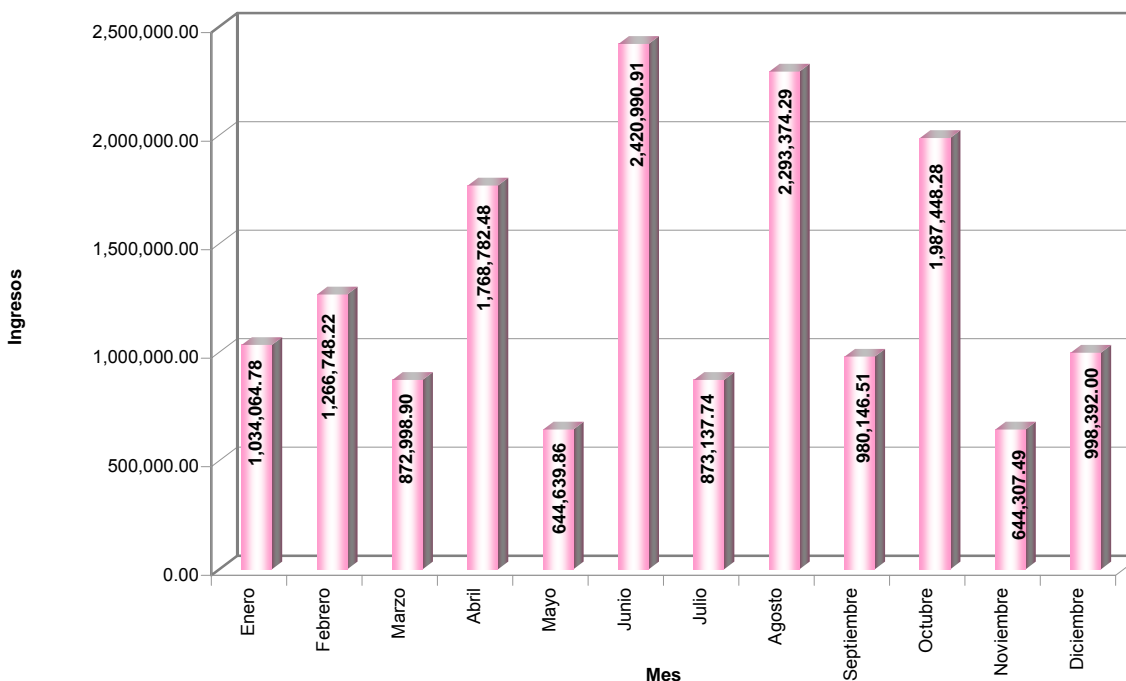
FUENTE: XIII Ayuntamiento de La Paz, Dirección General de Catastro.
Los trámites incluyen: Deslindes, subdivisiones, manifestaciones o archivo, certificados, productos catastrales, avalúos, mesa de control, ISABI e impuesto predial.
La información estuvo validada por la C.P. María Isabel Guadarrama López.
ELABORÓ: Patricia Mijares Ramírez.

Gráfica: IV.2.72 Solicitud de licencias de construcción recibidas y licencias autorizadas, realizadas por la Dirección de Licencias de Construcción en la Dirección General de Desarrollo Urbano y Ecología en el municipio de La Paz, B.C.Sur, 2008



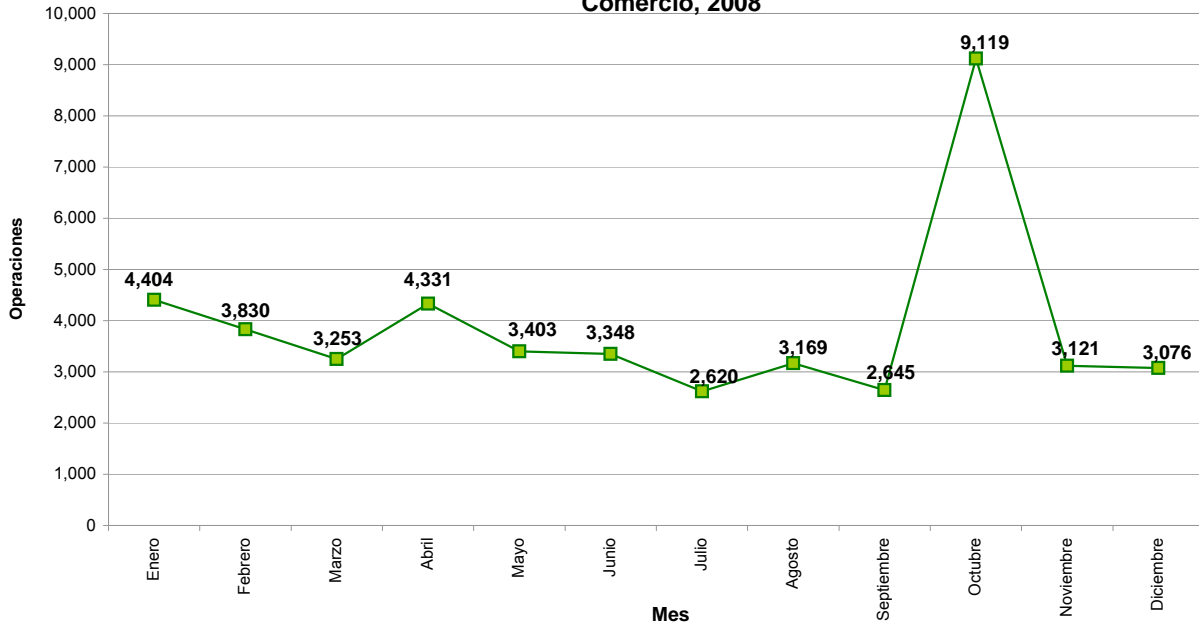
FUENTE: XIII Ayuntamiento de La Paz, Dirección General de Desarrollo Urbano y Ecología, Dirección de Licencias de Construcción. La información estuvo validada por la C. Marbella Lucero Verdusco. ELABORÓ: Patricia Mijares Ramírez.

Gráfica: IV:2.73 Percepción total de ingresos mensuales, registrados por la Dirección de Licencias de Construcción en la Dirección General de Desarrollo Urbano y Ecología en el municipio de La Paz, B.C.Sur, 2008



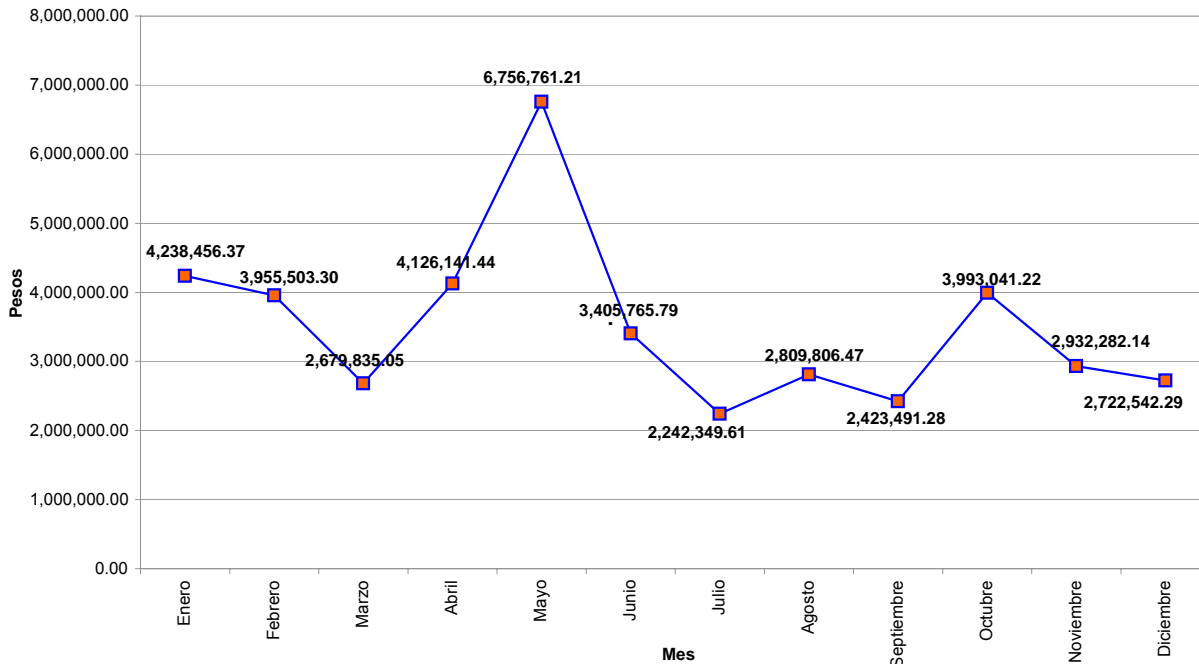
FUENTE: XIII Ayuntamiento de La Paz, Dirección General de Desarrollo Urbano y Ecología, Dirección de Licencias de Construcción. La información estuvo validada por la C. Marbella Lucero Verdusco. OBSERVACIONES: Las percepciones incluyen: pago de derechos de licencias de construcción del 7% al millar del valor de construcción; retención a terceros del 15% del pago de derechos para inspección; sanción por construir sin licencia; 30% adicional del pago de derechos para apoyo de bomberos, cruz roja y DIF; y, forma oficial de pago de recibo. ELABORÓ: Patricia Mijares Ramírez.

Gráfica: IV.2.74 Número de operaciones, registradas en el Registro Público de la Propiedad y del Comercio, 2008



FUENTE: H. XIII Ayuntamiento de La Paz, Dirección General del Registro Público de la Propiedad y del Comercio.
La información estuvo validada por el Lic. Luis Alberto Rodríguez Elizalde.
ELABORÓ: Liliana Bareño Villa.

Gráfica: IV.2.75 Importe de las operaciones, registradas en el Registro Público de la Propiedad y del Comercio, 2008 (pesos)



FUENTE: H. XIII Ayuntamiento de La Paz, Dirección General del Registro Público de la Propiedad y del Comercio.
La información estuvo validada por el Lic. Luis Alberto Rodríguez Elizalde.
ELABORÓ: Liliana Bareño Villa.

Glosario



ECONÓMICOS

Dirección de Ingresos

Aprovechamientos: Son los ingresos que percibe el municipio por funciones de derecho público distintos de las contribuciones.

Derechos por licencias de permisos para espectáculos: Es el ingreso que se obtiene por el concepto de pago de derechos por anuncio en la vía pública a todo medio de publicidad que proporcione información, orientación e identifique un servicio profesional, marca, producto, o establecimientos con fines de bienes o servicios y que estén diseñados primordialmente para este propósito.

Derechos por alineamientos, números oficiales y medición de terrenos: Ingresos obtenidos por concepto de autorización de alineamiento de predios sobre vía pública y otorgar la expedición de número oficial.

Derechos por ocupación de vía pública y otros bienes: Son aquellos ingresos por la autorización o permisos para que los particulares realicen actividades comerciales o de cualquier otra índole de manera provisional en la vía pública.

Derechos por expedición de certificados de vecindad y morada conyugal: Son los ingresos obtenidos por la expedición de documentos relacionados con la residencia o morada conyugal.

Derechos por expedición de certificaciones, copias, legalización y firmas: Son los ingresos generados por la expedición de documentos que obren en los archivos municipales o bien de aquellos relacionados con hechos ocurridos entre la autoridad.

Derechos por registro de licencias, revalidación y permisos de giros comerciales: Son los ingresos que se obtienen de las personas físicas o morales que explotan giros o actividades comerciales, industriales y de servicios, por la inscripción en el padrón fiscal y la obtención de licencias para operar.

Derechos por servicios catastrales: Ingresos generados por la prestación de servicios, que se otorgan en base a los registros o padrones de los bienes inmuebles, a cargo del catastro.

Derechos por recolección de basura: Es el ingreso que obtiene el municipio por la prestación de servicios por recolección de basura a los establecimientos comerciales, industriales, hoteles, restaurantes, hospitales privados, oficinas administrativas o de prestación de servicios. Los sujetos de estos derechos efectúan el pago en base a la frecuencia de recolección que necesiten y al volumen que generen de basura, teniendo la obligación de celebrar convenio con la Tesorería General Municipal, a través de la Dirección de Servicios Públicos Municipales.

Derechos por servicios de inspección municipal: Es el ingreso que se obtiene por el servicio de inspección municipal, causados por los trabajos que se deriven de cualquier acto de inspección que se realicen en el municipio a solicitud expresa hecha a cualquier dependencia municipal por cualquier persona física o persona moral que lo solicite y/o cuando la autoridad municipal lo dicte conveniente.

Derechos por servicios en el Rastro Municipal: Son aquellos ingresos que se obtienen por el uso de los servicios de rastro municipal, que incluyen maquinaria, matanza, inspección sanitaria, frigoríficos y traslado de animales sacrificados.

Derechos por servicios de seguridad y tránsito: Son todos aquellos ingresos obtenidos por la prestación de servicios relacionados con el registro, identificación y control de los vehículos que circulan en el municipio de La Paz, incluyendo la obtención de placas de identificación vehicular. Así como, aquellos prestados por servicios extraordinarios de seguridad pública que solicitan las personas físicas o morales para eventos especiales.

Derechos por servicios del Registro Civil: Es el ingreso generado por los servicios que otorga el registro civil, institución de carácter público y de interés social, por medio de la cual el estado inscribe y da publicidad a los actos constitutivos o modificativos del estado civil de las personas.

Derechos por servicios del Registro Público de la Propiedad y del Comercio: Ingresos obtenidos por servicios de la institución registral derivados de la función asignada de hacer constar de acuerdo a la Ley, fehacientemente la veracidad de los actos jurídicos celebrados por los interesados y tenerlos a disposición para conocimiento de terceros, en lo referente a transmisión de la propiedad y todos los actos jurídicos que se relacionan con ella.

Derechos por servicios funerarios y panteones: Son aquellos ingresos generados por el otorgamiento de derechos a perpetuidad del terreno que se ocupe en los panteones municipales; así como, la prestación de servicios funerarios diversos.

Derechos: Están contruidos por las aportaciones que se deben hacer en pago por el uso o aprovechamiento de los bienes de dominio público o la contraprestación de un servicio del municipio en sus funciones de derecho público.

Donaciones: Ingresos obtenidos del conjunto de bienes pecuniarios que son transmisibles a sus herederos o legatarios al morir una persona.

Fondos de aportaciones federales: Recursos que la federación transfiere a la hacienda pública municipal condicionando su gasto a la consecución y cumplimiento de los objetivos que para cada aportación establece la Ley de Coordinación Fiscal.

Gasto de ejecución impuesto predial: Cuando los causantes no cumplan oportunamente sus obligaciones fiscales se iniciará en su contra el procedimiento administrativo de ejecución de acuerdo con lo establecido por la Ley de Hacienda Municipal en vigor. Los gastos que origine el procedimiento se harán efectivos en la tesorería Municipal.

Impuesto predial: Es la contribución que grava la propiedad inmobiliaria a los poseedores o tenedores de bienes inmuebles en el municipio de La Paz (suelo y construcción)

Impuesto sobre adquisiciones de bienes inmuebles (ISABI): Es una obligación tributaria a cargo de las personas físicas o morales que adquieren inmuebles que consistan en el suelo y las construcciones adheridas a él.

Impuesto sobre diversiones y espectáculos públicos: Es una contribución a cargo de personas físicas o morales que perciban ingresos por la realización de actividades tales como. Explotación de billares, boliches, mesas de dominó, etc. así como, cualquier otra actividad que pretenda proporcionar diversión al público.

Impuesto: Las prestaciones en dinero o en especie que fije la Ley de Hacienda, con carácter general y obligatorio a cargo de los contribuyentes destinados a cubrir los gastos públicos y demás obligaciones a cargo del Ayuntamiento de La Paz.

Ingresos extraordinarios: Los que se originen de los organismos descentralizados, desconcentrados, de participación municipal, así como ingresos derivados de los convenios de colaboración administrativa con entidades federativas.

Instituciones bancarios y/o financiamiento: Son ingresos obtenidos por saldos en cuentas bancarias; así como, por los intereses cobrados derivados del pago de contribuciones en parcialidades.

Multas: Ingresos obtenidos por sanciones, que se deriven del incumplimiento a los diferentes ordenamientos legales.

Productos diversos: Ingresos captados por la venta de planos de los centros de población del municipio de La Paz y servicio de fotocopiado.

Productos por almacenaje de vehículos en corralón: Es el ingreso que se percibe de los propietarios de los vehículos de todo tipo que sean almacenados en los terrenos o corralones de depósito del municipio.

Productos por estacionamiento municipal: Cuotas causadas por la recepción, guarda y devolución de vehículos de propulsión automotriz en el estacionamiento público propiedad del municipio.

Productos por ocupación de locales, corrales, almacenes y mercados: Ingresos obtenidos por la venta de piso en locales concesionados en los mercados municipales.

Productos por venta de papel para copias del Registro Civil: Es el ingreso obtenido por la venta de papel para copias de acta de registro civil.

Productos por venta de solares propiedad del municipio y expedición de títulos de propiedad: Son aquellos ingresos obtenidos por la venta de terrenos de propiedad municipal.

Productos por venta o explotación de bienes muebles e inmuebles: Son ingresos que se perciben por la venta o explotación cuando el municipio actúa no asumiendo su posición de autoridad sino como particular, tal es el caso de bienes muebles o inmuebles, el arrendamiento o explotación de espacios públicos o bienes muebles, o de un servicio como el uso de rastro, la inversión de capitales, la venta de bienes mostrencos o mobiliario de oficina que previamente ha sido dado de baja.

Productos: Son los ingresos que obtiene el municipio por concepto de los servicios que presta en sus funciones de derecho privado.

Recargos: La falta de pago oportuno de créditos fiscales, dentro del término o plazo establecido por la ley de hacienda municipal, originará recargos, los que se pagarán de acuerdo al porcentaje que fije anualmente la Ley de Ingresos Municipales.

Subsidios federales y estatales: Son los recursos aportados por la federación o los gobiernos de los estados para apoyar a los municipios en el cumplimiento de sus obligaciones financieras y legales, o para incrementar su patrimonio.

Subsidios: Son los recursos aportados por la federación o los gobiernos de los estados para apoyar a los municipios en el cumplimiento de sus obligaciones financieras y legales, o para incrementar su patrimonio.

Dirección de Egresos

Alimentación de personas: Asignaciones destinadas a la adquisición de productos alimenticios y bebidas de cualquier naturaleza, en estado natural o emvasados. Incluye servicio de agua y hielo.

Amortización de la deuda pública: Asignaciones destinadas a cubrir la amortización del capital, derivadas de los diversos créditos o financiamiento colocados a plazo de un año o más en instituciones nacionales, privadas y mixtas de crédito y otros acreditantes, pagaderos en el interior del país, en moneda nacional.

Apoyos a servicios asistenciales: Asignaciones destinadas a cubrir los servicios de asistencia o de salud que el ayuntamiento otorga en dinero o en especie a la población en general, con la finalidad de contribuir a su mejoramiento y desarrollo, incluye servicios tales como: ayuda de maternidad, matrimonio, viudez y orfandad; gastos de entierro, campañas de vacunación masiva y prevención de la salud, ayuda a indigentes y a campesinos, etc.

Arrendamiento de edificios, locales y terrenos: Asignaciones destinadas a cubrir el alquiler de toda clase de inmuebles y terrenos, que las unidades administrativas de la administración pública municipal requieran.

Arrendamiento de maquinaria y equipo: Asignaciones destinadas a cubrir el importe del alquiler de toda clase de maquinaria y equipo que las unidades administrativas de la administración pública municipal requieran, tales como: fotocopiadoras, equipo de computación, etc.

Arrendamiento de vehículos: Asignaciones destinadas a cubrir el importe del alquiler de toda clase de vehículos, que las unidades administrativas de la administración pública municipal requieran en el desempeño de sus funciones oficiales. Incluye el pago de operadores o cualquier otro gasto adicional que se genere por la utilización de este servicio.

Artículos deportivos: Asignaciones destinadas a la adquisición de todo tipo de artículos deportivos tales como: balones, redes, trofeos, raquetas, guantes, uniformes, etc.

Asesorías: Asignaciones destinadas a cubrir el pago de honorarios y compensaciones por concepto de asesorías de todo tipo que las unidades administrativas de la administración pública municipal contraten tales como: jurídicas, contables, etc.

Bienes artísticos y culturales: Asignaciones destinadas a la adquisición de toda clase de objetos artísticos y culturales, tales como: pinturas, esculturas, cuadros, colecciones diversas, ediciones históricas, equipos musicales para banda y orquestas, y en general, todos los que constituyan acervo patrimonial artístico, cultural para el municipio.

Bienes muebles e inmuebles: Agrupa las asignaciones destinadas a la adquisición de toda clase de bienes muebles e inmuebles que las unidades administrativas de la administración pública municipal, requieren para el desempeño de sus actividades. Incluye en mobiliario y equipo propio para la administración; toda clase de maquinaria y equipo de producción así como las refacciones, accesorios y herramientas indispensables a su funcionamiento y adquisición de inmuebles.

Combustibles: Asignaciones destinadas a la adquisición de toda clase de combustibles en estado líquido, gaseoso, crudos o refinados, tales como: petróleo, gas natural, gasolina, turbosina, gasavión, tractolina, etc. requeridos para el funcionamiento de vehículos, aparatos, equipo y maquinaria en general.

De maquinaria, vehículos y equipo: Asignaciones destinadas a cubrir el costo de los servicios de mantenimiento y conservación de la maquinaria, vehículos y equipo propiedad o al servicio de las unidades administrativas de la administración pública municipal, tales como: tractores, pala mecánica, dragas, fertilizantes, vehículos, embarcaciones, aeronaves, etc., cuando se efectúen por cuenta de terceros.

De mobiliario y equipo: Asignaciones destinadas a cubrir el costo de los servicios de mantenimiento y conservación de toda clase de mobiliario y equipo de administración, propiedad o al servicio de las unidades administrativas de la administración pública municipal, y que se efectúen por cuenta de terceros, tales como los que se realizan a: maquinas de escribir, calculadoras, fotocopiadoras, equipo de computación, etc.

Deuda pública: Agrupa las asignaciones destinadas a cubrir obligaciones del ayuntamiento por concepto de su deuda pública de la contratación de empréstitos, concertados a plazo de un año o más, autorizados o ratificados por el H. Congreso local. Incluye la amortización y los gastos y comisiones de la deuda pública. También los adeudos de los ejercicios y comisiones de la deuda pública, y los adeudos de ejercicios fiscales anteriores por concepto de: servicios personales, destinados de servicios personales y, por devolución de ingresos percibidos indebidamente.

Equipo de administración: Asignaciones destinadas a la adquisición de equipos propios para el desarrollo de las actividades en oficinas e instalaciones de la administración pública municipal. Tales como: maquinas de escribir, sumar, calcular y registrar, equipo de aire acondicionado, calentadores, refrigeradores, estufas, fotocopiadoras, aspiradoras, enceradoras, grabadoras, radios, televisores, dictáfonos, microfilmadoras, etc.

Equipo instrumental médico: Asignaciones destinadas a la adquisición de equipos utilizados en hospitales, unidades sanitarias, consultorios, servicios veterinarios, y en los laboratorios auxiliares de las ciencias médicas tales como: rayos x, máquinas esterilizadoras, sillas dentales, mesas operatorias, incubadoras, microscopios, y toda clase de aparatos necesarios para equipar salas de rehabilitación, de emergencias, de hospitalización y de operación médica.

Equipo educacional y recreativo: Asignaciones destinadas a la adquisición de equipos educacionales y recreativos tales como: equipos y aparatos audiovisuales, aparatos de gimnasia, pesas, carruseles, proyectores y cámaras fotográficas, etc.

Espectáculos culturales: Asignaciones destinadas a la celebración de actos de esta índole, tales como: conciertos, exposiciones y toda clase de eventos culturales incluyendo los referentes a festivales escolares.

Estructuras y manufacturas: Asignaciones destinadas a la adquisición de toda clase de estructuras y manufacturas que se utilizan en la construcción, reconstrucción, ampliación, adaptación, mejora, conservación y mantenimiento de toda clase de muebles e inmuebles; tales como: postes, torres, ventanas, herrajes, puertas, cristales, tanques, lavabos, regaderas, inodoros, tuberías y otro tipo de accesorios para los mismos fines.

Estudios e investigaciones: Asignaciones destinadas a cubrir el pago de honorarios por concepto de estudios e investigaciones de toda índole que se contraten con terceras personas para su aplicación en las actividades competencia de cada unidad administrativa de la administración pública municipal, y diferentes a los estudios de preinversión para las obras públicas. Dichos estudios e investigaciones pueden ser de carácter socioeconómico, científico, jurídico, etc.

Fletes, maniobras y almacenaje: Asignaciones destinadas a cubrir el costo de los servicios de traslado y maniobra de embarque y desembarque de toda clase de objetos, artículos, materiales, etc. que los requieran así como los gastos de almacenaje.

Fomento al deporte: Asignaciones destinadas a estimular el deporte, ya sea mediante compra de equipos o trofeos, o bien por medio de auxilios en numeraciones e instituciones particulares u oficiales que las practiquen.

Gastos de recepción conmemorativos y de orden social: Asignaciones destinadas a cubrir los gastos que se originen con motivo de recepciones y actos oficiales, gastos de atención a invitados y visitantes distinguidos al municipio, así como: para la celebración de actos conmemorativos y de orden social y otros gastos, tales como adquisición de ofrendas florales y luctuosas para las ceremonias patrióticas y oficiales.

Gastos menores: Asignaciones de poca cuantía destinadas a las oficinas de las unidades administrativas de la administración pública para atender algunas urgencias inherentes a sus funciones.

Herramienta y refacciones mayores: Asignaciones destinadas a adquisición de herramientas eléctricas y neumáticas, y máquinas-herramientas tales como: rectificadoras, capilladoras, mortajadoras, sierras, taladros, martillos eléctricos, ensambladoras, fresadoras, encuadernadoras, etc. así como, a la adquisición de refacciones y accesorios mayores de uso diverso.

Impresiones y publicaciones oficiales: Asignaciones destinadas a cubrir el costo de las impresiones y publicaciones oficiales que requieren las unidades administrativas de la administración pública municipal.

Impuestos y derechos: Asignaciones destinadas a cubrir toda clase de impuestos, derechos, etc., tales como: impuestos por importación, gastos de escrituración, legalización de exhortos notariales, diligencias judiciales, derechos y gastos de navegación, así como derechos de verificación y multas, conforme a lo dispuesto por las leyes y disposiciones específicas en las materias de que se trate.

Intereses de la deuda pública: Asignaciones destinadas a cubrir el pago de intereses derivados de los diversos créditos o financiamientos colocados a plazo de un año o más en instituciones nacionales, privadas y mixtas de créditos y otros acreditantes, pagaderos en el interior del país, en moneda nacional.

Comisiones, intereses, descuentos y otros servicios bancarios: Asignaciones destinadas a cubrir el pago de servicios financieros, tales como: situaciones y traslado de fondos de erario, el pago de intereses por adeudo, descuentos e intereses devengados con motivo de colocación de empréstitos, certificaciones u otras obligaciones a cargo de la tesorería municipal, siempre y cuando no sean a plazo mayor de un año y no sea necesario la aprobación o ratificación del H. Congreso local.

Lubricantes y aditivos: Asignaciones destinadas a la compra de toda clase de grasas y lubricantes, tales como: lubricantes sólidos y sintéticos, aceites ligeros y pesados, aditivos, etc.

Maquinaria y equipo agropecuario, industrial y de construcción: Asignaciones destinadas a la adquisición de maquinaria y equipo utilizados en las actividades agropecuarias, tales como: tractores agrícolas, cosechadoras, segadoras, incubadoras, trilladoras, fertilizadoras, bombas de riego, desgranadoras, equipo de riego, fumigadoras, rotuladoras, etc. maquinaria y equipo industrial que requieren las unidades administrativas de la administración pública municipal.

Maquinaria y equipo diverso: Asignaciones destinadas a la adquisición de cualquier otro tipo de maquinaria y equipo no incluidos o especificados en los conceptos y partidas del presente capítulo.

Material complementario: Asignaciones destinadas a la adquisición de materiales de cualquier naturaleza para el acondicionamiento de las obras públicas y bienes inmuebles que se requieran, tales como: alfombras, pisos, persianas, etc. distintos a los clasificados en materiales de construcción, estructuras y manufacturas y material eléctrico.

Material de oficina: Asignaciones destinadas a cubrir la adquisición de materiales y artículos diversos, propios para el uso de las oficinas, tales como: papelería en general, útiles de escritorio y dibujo, de correspondencia y archivo, formas, libretas, tintas, limpiatipos, blocks y otros productos similares.

Material didáctico: Asignaciones destinadas a cubrir la adquisición de toda clase de artículos y materiales utilizados en cualquier actividad educativa, tales como: libros, revistas, periódicos, mapas, planos, publicaciones, material audiovisual, y en general todo tipo de material propio para la enseñanza que se requiere en las oficinas, escuelas, talleres, bibliotecas, etc.

Material eléctrico: Asignaciones destinadas a la adquisición de todo tipo de material eléctrico, tales como: cables, interruptores, tubos fluorescentes, focos, aislantes, electrodos, alambres, lámparas, efectos que requieran las líneas de transmisión telegráficas, telefónicas, y de telecomunicaciones sean aéreas, subterráneas o submarinas, igualmente para la adquisición de efectos necesarios en las instalaciones radiofónicas.

Materiales de construcción: Asignaciones destinadas a la adquisición de materiales utilizados en la construcción, reconstrucción, ampliación, adaptación, mejora, conservación y mantenimiento de todo tipo de muebles, tales como: cemento, ladrillo, yesos, varilla, cal, arena, tabique, madera, clavos, taquetes, pinturas y barnices, etc.

Material de limpieza: Asignaciones destinadas a cubrir adquisiciones de materiales, artículos y enseres para aseo, limpieza e higiene, tales como: escobas, jergas, detergentes, jabones, desodorantes, papel sanitario y de jardines como: palas, rastrillos, arañas, tijeras y otros similares.

Materiales y útiles de impresión: Asignaciones destinadas a la adquisición de materiales y efectos utilizados en la impresión, reproducción y encuadernación, tales como: papel xerox, fijadores, tintas, pastas, papel de computadoras, cassettes y disquetes.

Materiales y productos químicos y de laboratorio: Asignaciones destinadas a la adquisición de toda clase de sustancias químicas tales como: reactivos, ácidos, éteres, fluoruros, fosfatos, nitratos, óxido alquino, etc. La adquisición de medicinas y productos farmacéuticos de aplicación humana o animal, tales como: vacunas, drogas, medicina de patente, medicamentos, sueros, plasma, oxígeno, etc. En esta partida se incluye también la adquisición de toda clase de materiales y suministro de investigación, fotográficos, cinematográficos, etc.

Materiales y suministros: Agrupa las asignaciones destinadas a la adquisición de toda clase de insumos requeridos por las unidades administrativas de la administración pública municipal, para el desempeño de sus actividades administrativas y productivas. Incluye materiales de administración, productos para alimentación; materias primas y materiales para la producción y la construcción; productos químicos farmacéuticos y de laboratorio; combustibles y lubricantes y, en general, todo tipo de suministros para la realización de los programas públicos.

Mobiliario: Asignaciones destinadas a la adquisición de todo tipo de bienes muebles que para el desempeño de sus funciones requieren las unidades administrativas de la administración

pública municipal. Comprende bienes tales como: escritorios, sillas, sillones, anaqueles, archiveros, libreros, mesas, pupitres, etc.

Obras públicas: Agrupa las asignaciones destinadas a la creación de la infraestructura física necesaria para el desarrollo mediante la realización de obras públicas que contribuyen a la formación bruta de capital del municipio. Incluye todo tipo de adquisiciones necesarias para la construcción, instalación, ampliación, rehabilitación, etc. así como para los estudios de preinversión de obras públicas, las cuales están diferenciadas en obras públicas por contrato y obras públicas por administración.

Pasajes: Asignaciones destinadas a cubrir el costo de transportación dentro o fuera del país, por cualquiera de los medios usuales, de funcionarios y servidores públicos de la administración pública, cuando el desempeño de sus labores o comisiones lo requieran y según los tabuladores aprobados para el caso. Incluye el costo de pasajes de sus familiares, en los términos y disposiciones legales relativas.

Refacciones, accesorios y herramientas menores: Asignaciones destinadas a la adquisición de refacciones, accesorios y herramientas auxiliares de trabajo necesarias para el funcionamiento de las instalaciones administrativas, operativa o productiva de las unidades administrativas de la administración pública municipal. Se entenderán como tales: las que reúnan las siguientes características: su período de duración igual o menor al del ejercicio fiscal; relativo bajo costo unitario y dificultad para el control de inventarios, excluye refecciones, accesorios y herramientas de las partidas de equipo e instrumental médico y herramienta y refacciones mayores.

Seguros: Asignaciones destinadas a cubrir las primas por concepto de seguros contra robos, incendios, y demás riesgos y contingentes a que puedan estar sujetos los materiales, bienes muebles e inmuebles y todo tipo de valores propiedad o al servicio de las unidades administrativas de la administración pública municipal.

Servicio de energía eléctrica: Asignaciones destinadas a cubrir el importe del consumo de energía eléctrica, requerida por las unidades administrativas de la administración pública municipal, para su funcionamiento; incluye el alumbrado público.

Servicio postal y telegráfico: Asignaciones destinadas a cubrir el pago del servicio postal, telegráfico nacional e internacional que utilicen las unidades administrativas de la administración pública municipal en el desempeño de sus funciones oficiales.

Servicio telefónico: Asignaciones destinadas a cubrir el pago del servicio telefónico nacional e internacional que utilicen las unidades administrativas de la administración pública municipal en el desempeño de sus funciones oficiales.

Servicios de higiene, fumigación y limpieza: Asignaciones destinadas a cubrir los gastos por servicio de lavandería, limpieza, desinfección, higiene y fumigación, de las instalaciones administrativas y de servicios públicos municipales, tales como el rastro y los mercados, bajo la administración pública municipal.

Servicios generales: Agrupa las asignaciones destinadas a cubrir el costo de todo tipo de servicios indispensables para el funcionamiento de las unidades administrativas de la administración pública municipal y que se contraten a particulares o instituciones del sector público. Incluye servicios básicos tales como: postal, telegráfico, telefónico y energía; alquileres; asesorías estudios e investigación; comercial y bancario; mantenimiento; conservación e instalación; de difusión e información; así como otros servicios oficiales y especiales, para el desempeño de actividades vinculadas con la funciones públicas.

Subsidios a organizaciones oficiales: Asignaciones corrientes destinadas a organismos oficiales, con el propósito de hacer complementarias las labores que éstos desarrollan en el ámbito del municipio.

Subsidios a organizaciones privadas: Asignaciones corrientes destinadas a organismos privados, con el propósito de hacer complementarias las labores que éstos desarrollan en el ámbito del municipio.

Terrenos: Asignaciones destinadas a la adquisición de terrenos y predios para los usos propios de que requieren las unidades administrativas de la administración pública municipal.

Utensilios para servicio de alimentación: Asignaciones destinadas a la adquisición de todo tipo de utensilios que se requieren para proporcionar este servicio, tales como vajillas, cubiertos, baterías de cocina, etc.

Viáticos: Asignaciones destinadas a cubrir a funcionarios y servidores públicos de la administración pública municipal, los gastos por alimentación y hospedaje cuando el desempeño de sus labores y comisiones dentro o fuera del país pero en lugares distintos de su adscripción lo requieran.

Coordinación de Zona Federal Marítimo Terrestre

Acuerdos de destino: Es el acto administrativo por medio del cual, la autoridad competente faculta a un órgano administrativo gubernamental, ya sea federal, estatal o municipal, para utilizar bienes del estado a fin de que los usen en el servicio de las atribuciones que la ley les otorga. Por conducto de esta figura, es que actualmente se autorizan ocupaciones para instalaciones petroleras, termoeléctricas, y núcleo eléctricas; se autoriza la ocupación para instalaciones navales y portuarias, así como la constitución de recintos portuarios.

Concesiones con título vigente: Acto administrativo del poder público a través del cual el estado (concedente) otorga a los particulares (concesionarios) el derecho de usar, aprovechar o explotar un bien propiedad de la nación, por un término de 3, 5, 10, y hasta 15 años, prorrogables a la fecha de vencimiento.

Concesiones en trámite de extinción: Son aquellos títulos de concesión que por renuncia o fallecimiento del titular están en proceso de extinguirse en espera de la resolución administrativa por parte de la Dirección General de Zona Federal Marítimo Terrestre y Ambientes Costeros.

Concesiones en trámite de prórroga: Son aquellas concesiones que su plazo de vigencia concluyó y se encuentran en espera de la resolución administrativa de prórroga por parte de la Dirección General de Zona Federal Marítimo Terrestre y Ambientes Costeros. El titular de una concesión gozará de un plazo de cinco años, previo al vencimiento de la concesión, para solicitar la prórroga correspondiente.

Usuarios irregulares: Son aquellos usuarios ocupantes de la zona federal que no cuentan con un título de concesión, y hacen un uso o aprovechamiento de la Zona Federal Marítimo Terrestre.

Dirección de Desarrollo Económico

Eventos turísticos: Acontecimiento llevado a cabo con el propósito de enriquecer o fomentar la actividad turística en un sitio en particular.

Flujo de turistas: Cantidad de turistas que se encuentran en un destino y requieren de servicios para satisfacer sus necesidades.

Ingresos: Recaudación por el pago de piso de cada locatario en los mercados municipales.

Mercado público: Lugar o local, sea o no propiedad municipal, donde concurre una diversidad de comerciantes y consumidores en libre competencia, cuya oferta y demanda se refiere principalmente a artículos referentes al giro, dando prioridad a los artículos de primera necesidad.

Solicitudes de apoyos a proyectos autorizadas: Son las personas que han sido seleccionadas para ser apoyadas con el crédito del Fondo Municipal de Apoyo a Proyectos Productivos.

Solicitudes de apoyos a proyectos recibidas: Número total de personas que solicitan apoyo crediticio al Fondo Municipal de Apoyo a Proyectos Productivos.

Dirección de Desarrollo Rural, Fomento Pesquero y Acuícola

FAISM: Fondo de Aportaciones para la Infraestructura Social Municipal.

FORTAMUN: Fondo de Aportaciones para el Fortalecimiento Municipal.

Subdirección de Planeación

FAISM: Fondo de Aportaciones para la Infraestructura Social Municipal.

FORTAMUN: Fondo de Aportaciones para el Fortalecimiento Municipal.

SUBSEMUN: Subsidio para la Seguridad Pública Municipal.

Adquisiciones y Servicios

Consumo de gasolina: Cantidad de gasolina consumida en las áreas o dependencias del H. Ayuntamiento.

Impresiones oficiales: Cantidad de formas y formatos impresos en la Imprenta del H. Ayuntamiento para su utilización en las dependencias municipales.

Licitaciones: Proceso de adquisición de bienes y/o servicios a través de convocatoria pública o por invitación a cuando menos 3 proveedores.

Servicios: Sumatoria de los trabajos efectuados por las brigadas de la Dirección de Adquisiciones y Servicios en las oficinas municipales. Comprenden trabajos de carpintería, electricidad, plomería, herrería, mantenimiento a máquinas de escribir, mantenimiento a aparatos de aire acondicionado y otros que se realizan con escasa frecuencia.

Recursos Humanos

Altas a la CURP: Indica la cantidad de altas registradas para la expedición de la Clave Única de Registro de la Población.

Altas de personal: Indica la cantidad de altas a la nómina municipal.

Avisos de alta ante ISSSTE: Indica la cantidad de altas de trabajadores municipales ante el Instituto de Seguridad y Servicios Sociales de los Trabajadores del Estado.

Avisos de baja ante ISSSTE: Indica la cantidad de bajas de trabajadores municipales ante el Instituto de Seguridad y Servicios Sociales de los Trabajadores del Estado.

Baja de personal: Indica la cantidad de bajas de la nómina municipal.

Cambios de ramos ante nóminas: Indica la cantidad de cambios de ramos de los trabajadores municipales.

Constancia de PCP: Indica la cantidad de constancias de Préstamos a Corto Plazo elaboradas.

Constancias de aportación al SAR: Indica la cantidad de constancias del Sistema de Ahorro para el Retiro elaboradas.

Constancias de crédito FOVISSSTE: Indica la cantidad de constancias de crédito de Fondo de la Vivienda elaboradas.

Constancias de no adeudo crédito FOVISSSTE: Indica la cantidad de constancias de no adeudo de crédito de Fondo de la Vivienda elaboradas.

Constancias de no adeudo PCP: Indica la cantidad de constancias de no adeudo de Préstamos a Corto Plazo elaboradas.

Constancias de pensionados y jubilados: Indica la cantidad de constancias de pensionados y jubilados elaboradas.

Constancias de percepciones: Indica la cantidad de constancias de percepciones elaboradas.

Constancias de sueldo: Indica la cantidad de constancias de sueldo elaboradas.

Correcciones de CURP ante nóminas: Indica la cantidad de correcciones de la Clave Única de Registro de la Población de trabajadores municipales.

Correcciones de nombre ante nóminas: Indica la cantidad de correcciones de nombre de trabajadores municipales.

Correcciones de NSS ante nóminas: Indica la cantidad de correcciones del Número de Seguridad Social de trabajadores municipales.

Correcciones de RFC ante ISSSTE: Indica la cantidad de correcciones del Registro Federal de Contribuyentes de trabajadores municipales ante el Instituto de Seguridad y Servicios Sociales de los Trabajadores del Estado.

Correcciones de RFC ante nóminas: Indica la cantidad de correcciones de Registro Federal de Contribuyentes de trabajadores municipales.

Credenciales para servicio médico: Se refiere a la cantidad de credenciales expedidas de trabajadores municipales para servicio médico particular.

Créditos autorizados por FONACOT: Indica la cantidad de créditos autorizados a trabajadores municipales ante el Fondo de Fomento y Garantía para el Consumo de los Trabajadores.

Hojas de servicios: Indica la cantidad de hojas de servicio elaboradas.

Inasistencias laborales: Indica el número de inasistencias de los trabajadores.

Licencias médicas: Indica la cantidad de permisos por incapacidad médica.

Modificaciones a la CURP: Indica la cantidad de modificaciones de datos para la expedición de la Clave Única de Registro de la Población.

Modificaciones de sueldo ante ISSSTE: Indica la cantidad de modificaciones de sueldo de trabajadores municipales ante el Instituto de Seguridad y Servicios Sociales de los Trabajadores del Estado.

Movimientos de plazas especiales: Se refiere a la cantidad de trabajadores que ingresa a las plazas especiales para su jubilación.

Movimientos de sueldo: Indica la cantidad de cambios de sueldo de los trabajadores municipales.

Pago de sueldo a empleados de pensión humanitaria: Se refiere a la cantidad de personas que se les paga por pensión humanitaria a domicilio.

Permisos económicos: Indica la cantidad de permisos por derecho del trabajador sindicalizado.

Recategorizaciones: Indica la cantidad de cambios de categoría de los trabajadores municipales.

Retardos injustificados: Indica la cantidad de retardos injustificados de los trabajadores.

Solicitudes de crédito FONACOT: Indica la cantidad de solicitudes registradas por trabajadores municipales ante el Fondo de Fomento y Garantía para el Consumo de los Trabajadores.

Solicitudes de lentes para empleados: Se refiere a la cantidad de trabajadores beneficiados por el programa de lentes.

Solicitudes para crédito FOVISSSTE: Indica la cantidad de solicitudes para crédito de vivienda ante Fondo de la Vivienda.

Trámite de préstamos ante ISSSTE: Indica la cantidad de trámites para préstamos económicos a trabajadores municipales ante el Instituto de Seguridad y Servicios Sociales de los Trabajadores del Estado.

Contraloría

Amparo: Seguimiento a los juicios de amparo en los cuales la contraloría municipal es parte, incluye presentación de informes, asistencia a audiencias o cualquier diligencia relacionada con el juicio de amparo dictada por el juez de distrito.

Asesoría: Apoyo sobre algún tema específico a ciudadanos y persona de las dependencias municipales.

Auditoría: Revisión, análisis y examen de las operaciones efectuadas por las entidades municipales en el cumplimiento de sus atribuciones.

Auditoría de obra: Son auditorías a obras públicas ejecutadas por el Ayuntamiento de La Paz.

Audiencia de prueba: Reunión en donde se desahoga alguna prueba dentro del procedimiento administrativo.

Auditoría en proceso: Son las revisiones efectuadas a los procedimientos, programas, sistemas y controles internos que se encuentran en ejecución.

Evento de adquisiciones: Asistir a las diversas etapas de las licitaciones públicas tanto estatales como nacionales con el objeto de dar fe del cumplimiento de la Ley de Adquisiciones, Arrendamientos y Servicios del Estado de Baja California Sur.

Evento de obra pública: Asistir a las diversas etapas de las licitaciones públicas tanto estatales como nacionales con el objeto de dar fe del cumplimiento de la Ley de Obras Públicas y Servicios Relacionados con las mismas del Estado y Municipios de Baja California Sur

Procedimiento Administrativo: Conjunto de formalidades a que esta sujeto el órgano de control municipal que conoce de violaciones a la Ley de Responsabilidades de los Servidores Públicos del Estado y Municipios de Baja California Sur en relación con la normatividad vigente.

Procedimiento concluido: Expediente administrativo al cual se ha dictado resolución definitiva.

Queja: Inconformidad presentada por un ciudadano ante el departamento de contraloría social.

Revisión: Análisis y examen a los métodos de control interno de una dependencia municipal, con el objeto de determinar opiniones con respecto a su funcionamiento.

Seguimiento a revisiones: Acción de verificar el cumplimiento de las recomendaciones derivadas de una revisión a los métodos de control interno de una dependencia municipal.

Seguimiento a procedimientos administrativos: Realización de acuerdos y realización de diligencias que continúan el trámite de un procedimiento hasta antes de emitirse la resolución.

Servidores capacitados: Servidores Públicos que reciben algún curso de capacitación impartido por la Contraloría Municipal con el objeto de que adquieran los conocimientos teóricos y prácticos que van a contribuir al desarrollo individual en el desempeño de su actividad.

Seguimiento de auditoría: Es el resultado en el cual se constata que las recomendaciones hechas por el auditor y las acciones implantadas por el área revisada, hayan sido aplicadas y permitieron la solución de la problemática o, en su caso, el avance en su solución.

SOCIALES

Dirección de Atención Ciudadana.

Apoyos de hospital: Se le brinda este apoyo a toda persona que requiera de cirugía y hospitalización, mediante memorándum dirigido al hospital Salvatierra; también se apoya con tratamientos especializados, medicamentos comprados y donados, etc.

Apoyos económicos: Previa autorización de presidencia se otorgan a las personas que lo solicitan para cubrir gastos con carácter urgente, estos pueden ser apoyos escolares, apoyos médicos, traslados, boletos, alimentación, etc.

Apoyos funerarios: Previa autorización de presidencia se otorgan descuentos desde al 50% hasta el 100% del costo del servicio siempre y cuando no cuente con los recursos económicos o en su caso no tenga contrato de servicios funerarios.

Diversos apoyos solicitados para transportación: Previa autorización de presidencia, se autorizan estas solicitudes a personas de bajos recursos económicos, considerando la urgencia del caso a llevar.

Jornadas sociales: Se realizan en colonias populares y zonas rurales del municipio, integrándose módulos de los servicios que brinda el ayuntamiento a la ciudadanía.

Reuniones de trabajo: Actividades que se desarrollan en instituciones, colonias y zonas rurales de nuestro municipio, donde se tratan asuntos relacionados con la comunidad.

Dirección Técnica de Cabildo

Número de sesiones de cabildo realizadas: Es el número de sesiones del ayuntamiento, desde el inicio de cada Administración Municipal, las cuales se enumeran en forma consecutiva y cronológica. Las sesiones del Ayuntamiento se realizan en la sala de Cabildo del Palacio Municipal; cuando tengan que celebrarse en lugar distinto, deben acordarse por mayoría de votos y darse la declaración previa de Recinto Oficial. Estas sesiones pueden ser ordinarias, extraordinarias o solemnes.

Se entiende por Sesión, el tiempo en que los integrantes del Ayuntamiento, de manera colegiada, se constituyen formalmente en el Cabildo, para deliberar sobre asuntos de su competencia y emitir los acuerdos y resoluciones correspondientes.

Sesiones de Cabildo Solemnes: Las sesiones solemnes son aquellas a las que el Ayuntamiento les otorga ese carácter, tomando en cuenta la importancia del asunto de que se trate. Se considerarán sesiones solemnes y públicas: la toma de protesta e instalación del Ayuntamiento; la lectura del informe del Presidente Municipal; aquellas en las que concurra el Presidente de la República o el Gobernador del Estado; los miembros de los poderes públicos federales, estatales, de otros municipios, o autoridades de otros países; en las que se declare huésped distinguido a personalidades visitantes de la ciudad; en las que se rinda homenaje a los héroes locales y nacionales; en las que se hermane a la ciudad de La Paz con otras ciudades del país y del extranjero; en las que se entreguen estímulos y reconocimientos a las personas físicas y morales que se hayan distinguido por sus actos ejemplares y en beneficio de la colectividad, y cualquier otra que por razón del asunto que se vaya a tratar, así lo determine el Ayuntamiento.

Sesiones de Cabildo Ordinarias: El Ayuntamiento celebra al menos dos sesiones ordinarias cada mes, debiéndose efectuar una de ellas dentro de los primeros diez días del mes, la cual deberá ser pública. En este tipo de sesiones deberá considerarse en el orden del día el punto relativo a los asuntos generales.

Sesiones de Cabildo Extraordinaria: Son sesiones extraordinarias, aquellas que se lleven a cabo fuera de los períodos destinados a la celebración de las ordinarias; podrán celebrarse cuantas veces sea necesario, por iniciativa del Presidente Municipal o a petición de tres de los integrantes del Ayuntamiento.

Número de actas de cabildo elaboradas y aprobadas: Son las actas elaboradas de cada sesión de cabildo, donde el Secretario General del Ayuntamiento, con el apoyo del cuerpo técnico, será el encargado de elaborarlas, éstas se enumeran y se les asigna un folio en forma consecutiva, una vez foliadas se agregan al libro de actas.

Número de reuniones de trabajo realizadas en la Sala de Cabildo: Es el total de reuniones que se agenda en la Dirección Técnica de Cabildo, para hacer uso de la Sala de Cabildo, ya sea para trabajos internos de Presidencia con Directores de las distintas áreas del Ayuntamiento, presentación de proyectos por inversionistas nacionales o extranjeros, etc. así como las reuniones de trabajo que convocan los regidores con las diversas comisiones edilicias para estudiar los asuntos que les corresponda y poder resolver de fondo una controversia o situación administrativa concreta, de competencia del Ayuntamiento y a través de un dictamen o punto de acuerdo formal que se presenta al pleno del Cabildo en Sesión.

Coordinación de Delegaciones

Delegación: Demarcación territorial dentro de un municipio, denominada y establecida por el Ayuntamiento, encabezado por un delegado, quien es la autoridad auxiliar del ayuntamiento y el Presidente Municipal, asignado mediante una consulta ciudadana.

Giras de trabajo: Recorridos de trabajos hechos por el Presidente Municipal para lograr un acercamiento a cada una de las comunidades dentro de la jurisdicción municipal, donde se reciben directamente de la ciudadanía sus requerimientos y planteamientos en compañía de los directores generales, directores de área y subdirectores.

Subdelegación: Delimitación territorial dentro de una delegación municipal establecida por el ayuntamiento, representado por un subdelegado quien es asignado o propuesto por el Presidente Municipal o una consulta ciudadana.

Dirección General de Seguridad Pública y Tránsito Municipal

Área de Prensa

Delitos del Fuero Común: Son hechos presuntamente delictivos, que son sancionados por el Código Penal del Estado.

Delitos del Fuero Federal: Son hechos presuntamente delictivos, que son sancionados por el Código Penal Federal de Procedimientos Penales.

Detenidos por el Bando de Policía y Buen Gobierno: Son faltas administrativas que comete algún individuo, infringiendo con esto lo dispuesto por el Bando de Policía y Buen Gobierno emitido por el municipio.

Manejar en estado de ebriedad: Es el individuo que conduce algún tipo de vehículo bajo los influjos de alguna bebida embriagante.

Peso en gramos: Se maneja este tipo de medida para efectos de responsabilidad, en posesión de algún tipo de droga.

Posesión de Armas: Son armas que se decomisan a cualquier individuo que las porte sin autorización de las autoridades correspondientes, pueden ser armas de fuego o armas blancas.

Poseción de bolsas o bolsitas: Cuyo contenido puede ser algún tipo de droga en sus diferentes modalidades.

Poseción de cigarrillos: Son cigarrillos forjados con un vegetal verde y seco, con las características de la marihuana.

Poseción de envoltorios: Son pequeños paquetes en papel o plástico, cuyo contenido puede ser algún tipo de droga en sus diferentes modalidades.

Poseción de pastillas: Cuando un individuo es detenido con posesión de pastillas de medicamentos controlados, que requieren de receta médica.

Vehículos localizados: Son los vehículos que se localizan abandonados en la vía pública o periferias de la ciudad y cuentan con reporte de robo.

Dirección de Transporte y Vialidad

50% descuentos en licencias de chofer: Es el descuento que se aplica a los choferes del servicio público al realizar el trámite de licencia previo oficio de la organización a la que pertenezcan.

Altas de placas de servicio público: Es cuando se realiza la activación por primera vez de una concesión del servicio público, también puede ser por regularización cuando tiene mucho tiempo inactiva una concesión.

Análisis de solicitudes de rutas: Es cuando mediante una reunión de consejo municipal de transporte se analizan rutas de transporte del servicio público de pasajeros (colectivo y urbano), nuevas, modificaciones y ampliaciones.

Autorizaciones de permiso particular de transporte: Son los permisos que se otorgan a personas físicas para realizar una actividad accesoria a la predominante en la empresa (transporte de personal, de materiales de construcción, de grúa, de agua, etc.)

Autorizaciones de rutas de transporte de carga: Son las autorizaciones otorgadas a las empresas, para que los transportes en los que traslada su mercancía puedan acceder a sus instalaciones.

Cambio de agrupación: Es cuando un concesionario cambia de una organización a otra.

Cambio de unidad (Traslado de placas): Es cuando se realiza cambio de vehículos del servicio público, trasladando las placas de circulación al vehículo entrante.

Cambio de unidad y modalidad: Es cuando se realiza cambio de unidad y a la vez cambio de modalidad del servicio público, por ejemplo cambio de taxi a colectivo.

Infracciones del transporte de servicio público y particular: Son todas las boletas de infracción que se realizan en el Área de Transporte.

Operativos: Los que se realizan para verificar a los vehículos del servicio público en sus diferentes modalidades.

Permisos de carga y descarga: Son los permisos otorgados para realizar maniobras de carga y descarga en la vía pública.

Placas demostradoras: Son las placas de circulación que se autorizan a las negociaciones que se dedican a la venta de vehículos para que realicen su demostración.

Reposición de tarjetas de placas demostradoras: Es la actualización anual de la tarjeta de circulación para las placas demostradoras y se realiza cada año.

Revistas autorizadas: Es la revisión electromecánica anual, realizada a los vehículos del Servicio Público en las diferentes modalidades.

Policía Turística

Información a personas: Es la información según la necesidad de los turistas ya sean nacionales o extranjeros que se brinda en el módulo de información turística o en la calle. Puede ser sobre la ubicación de un lugar en especial (restaurantes, agencias de viajes, aerolíneas, cafés Internet, arrendadoras de autos, prestadores de servicios turísticos, etc.), así como qué hacer en caso de robo, o pérdida de documentos, trámites migratorios o pago de infracciones. El servicio de información lo proporcionan los agentes de la Policía Turística, la secretaria e informadora turística asignada a esta unidad, así como personal de la Secretaría de Turismo Estatal.

Número de cursos: Son los cursos tomados o impartidos, por esta unidad, pueden ser de Primeros Auxilios, Inglés, Cultura Turística, Estrategia Policiaca, etc. los cursos se marcan según los agentes que los toman y si son concluidos.

Número de días en operativos: Son los días en los que los agentes participan en Operativos espaciales, pueden ser de un solo día como el Operativo del Informe de Gobierno o de varios días como el Operativo carnaval, de días variados como el Operativo antialcoholes, que se lleva a cabo los fines de semana.

Número de días en vialidad: Son los días de la semana que requieren un servicio especial para la realización de un evento. En este caso uno o dos elementos de esta unidad se encargan de dar vialidad y seguridad a los peatones.

Orientación a personas: Es cuando se requiere una atención especial, por ejemplo, cuando se requiere un intérprete para una cuestión legal o problema con un prestador de servicio. En este caso se tiene el apoyo de la Secretaría de Turismo el cual los orienta y los acompaña a realizar los trámites o denuncias pertinentes.

Seguridad, personas arrestadas: Es el informe de personas que no respetaron el reglamento el Bando de Policía y Buen Gobierno, por lo que quedan detenidas o a disposición en las comisarías. Se da un desglose del motivo de arresto (ebrio, inmoral, robo, etc.).

Turistas: Es el número de turistas nacionales o extranjeros a los cuales se les brinda información o seguridad en el módulo de policía e información turística, por personal de la Secretaría de Turismo, la secretaria de información turística de la Policía Turística y los agentes de Seguridad Pública, Policía Preventiva y Transito Municipal, Área Turística. Cabe hacer mención que algunos turistas no se registran, por falta de tiempo.

Coordinación de Educación Vial

Accidentes en estado de ebriedad: Son accidentes que ocurren cuando las personas al ir conduciendo un vehículo automotor, se encuentran en estado de ebriedad.

Accidentes por exceso de velocidad: Son aquellos donde el conductor va transitando a una velocidad mayor al límite permitido.

Daños materiales en accidentes de tránsito: Monto total de los daños ocasionados a los vehículos y/o bienes afectados en un accidente automovilístico.

Invadir carril: Salirse del carril de circulación e invadir otro carril.

No ceder paso a vehículo con preferencia: No dar el paso al vehículo que tiene preferencia según el reglamento de tránsito, principalmente en aquellos lugares donde no existe señalamiento.

No efectuó alto de disco: No respetar el señalamiento vertical obligatorio.

No guardó distancia: Es la distancia reglamentaria que se debe guardar entre vehículos al ir circulando.

Otras causas: Son aquellas que no son tan frecuentes como: falla mecánica, falta de precaución del peatón, falta de precaución al salir de un estacionamiento, no ceder paso a peatón, falta de precaución al abrir la puerta del auto, rebasar por la derecha, invadir carril de estacionamiento, etc.

Pasarse luz del semáforo: Cuando no se respeta la luz roja del semáforo.

Personas accidentadas: Son las personas que sufren una lesión durante un accidente de tránsito.

Procedencia de vehículos accidentados: Se refiere al lugar donde están registrados los vehículos, en la localidad y/o fuera de la entidad.

Tipo de servicio de vehículos accidentados: Se refiere al uso principal y el autorizado que se le debe dar a un vehículo.

Departamento de Revisión Electromecánica

Alta por cambio de unidad: Son los que tienen placas para prestador de servicios, dan de baja la unidad por inservible y dan de alta otra unidad, con las mismas placas de circulación.

Permisos para circular sin placas: Se refiere a la solicitud de un permiso para circular sin placas, que hace el contribuyente, después de haber revisado el vehículo físicamente.

Placas: Al revisar físicamente el vehículo, el contribuyente manifiesta que ha dado de alta el vehículo con los documentos oficiales ante la Secretaría de Finanzas, se llena el formato para sus placas de circulación vehicular y se clasifica en placas demostradoras, de automóvil, de pick up, de motocicleta y de placas de remolque.

Revista: Se refiere al revisado de forma física del vehículo, si tiene placas de circulación vehicular, que sirve para el pago de revista y se clasifica en revista de automóvil, de pick up, de prestadores de servicio y revista de motocicleta.

Departamento de Infracciones

Boletas pagadas en garantía: Es el pago de la boleta de infracción por violación a las disposiciones contenidas en el *Reglamento de Tránsito* y siendo imperativo recoger al responsable las siguientes garantías, licencia de conducir (clave de garantía de la infracción 1), tarjeta de circulación (clave de garantía de la infracción 2), vehículo (clave de garantía de la infracción 3) y placa (clave de garantía de la infracción 4), para que acuda lo antes posible a cubrir el monto de su infracción.

Vehículos liberados en garantía de pago de infracción: Son los vehículos liberados al ser cubierto el pago correspondiente de la boleta de infracción, la cual dio pie a recogerse el vehículo para asegurar el pago de la misma por violación al *Reglamento de Tránsito*.

Departamento de Jubilados y Pensionados

Trámites realizados: Corresponde a los diferentes tipos de servicios que se proporcionan en este departamento: placas de camión y de automóvil, revistas de camión y automóvil, licencias, infracciones, tenencia, bajas y cambios de propietarios.

Personas atendidas: Se refiere al número de personas que pertenecen a las diversas instituciones como ISSSTE, INSEN, IMSS, ISSSFAM, SEDESOL, DIF, PEMEX, CFE, TELMEX y bancos, a quines se realizan los trámites.

Departamento de Licencias

Licencias expedidas: Permiso de conducir automóviles con previa autorización emitida por la Dirección de Tránsito Municipal.

Licencias renovadas: Permiso de conducir automóviles con autorización, que se modifica o que se renueva, emitida por la Dirección de Tránsito Municipal.

Permiso a menores: Documento que consta la autorización para conducir automóviles a personas que aún no han alcanzado la mayoría de edad.

Departamento de Placas

Bajas: Cancelación de la inscripción del vehículo y devolución de láminas ante el Departamento de Placas de la Dirección de Seguridad Pública y Tránsito Municipal.

Emplacamiento a particulares: Obtención de placas (láminas), tarjeta de circulación y calcomanía de la verificación electromecánica a vehículos de uso particular.

Emplacamiento a servicio público: Obtención de placas (láminas) tarjetas de circulación y calcomanía de verificación electromecánica a vehículos de servicio público (taxis, peseras, autorenta).

Permisos provisionales: Expedición de permisos a todo tipo de vehículos para transitar sin placas, que pueden ser de 15 a 30 días.

Revisado anual a particulares: Obtención de calcomanía anual a vehículos de uso particular previa revisión electromecánica.

Revisado anual a servicio público: Obtención de calcomanía anual a vehículos de servicio público (taxis, peseras, autorenta), previa revisión electromecánica.

Revisado de vigencia anual: Dotación de tarjeta de circulación a motocicletas, remolque nacional y/o fronterizo previa revisión electromecánica.

Policía Comercial

Número de servicios: Consiste en dar el servicio de vigilancia en eventos sociales, deportivos o bailes populares los cuales son contratados por hora y por elemento.

Servicio por contrato: Son los que se realizan con empresas y/o particulares, para salvaguardar sus instalaciones. Se realizan con un periodo de 6 meses de vigencia del contrato, con horarios de 8 o 12 horas según convenga al contratante, la forma de pago es mensual.

Jefatura del Área de Vialidad

Garantías de operativo anti-alcoholes y sobre vigilancia: En éstas se recogen garantías como licencia de conducir, tarjetas de circulación, placas, y en su caso, vehículos cuando los conductores sean foráneos para garantizar el pago de la boleta de infracción, este último, solo se lleva a cabo los fines de semana (viernes, sábado y domingo).

Garantías elaboradas en turno normal: En éstas se recogen garantías como la licencia de conducir, tarjetas de circulación, placas, y en su caso, vehículos cuando los conductores sean foráneos para garantizar el pago de la boleta de infracción, teniendo un horario de las 06:30 a las 22:00 horas.

Operativo de revisión vehicular y prevención del delito: Estos se realizan con la finalidad de detectar a los vehículos y conductores que no cuentan con la documentación correspondiente para hacer uso de la vía pública, realizándose en las principales arterias de esta ciudad, sancionando a los conductores con su respectiva boleta de infracción, así mismo se lleva a cabo con la finalidad de detectar vehículos que cuenten con reporte de robo.

Operativo de sobre vigilancia: Son los operativos que se llevan a cabo los fines de semana, con la finalidad de reducir los accidentes de tránsito principalmente para evitar que algunos conductores manejen en estado de ebriedad, y para mayor seguridad de aquellos conductores que viajan con sus familias de las playas a la ciudad, obteniendo resultados satisfactorios y con un margen menor de accidentes.

Servicio en turno normal: Es el que se realiza a diario para llevar un control en los puntos fijos de esta ciudad como lo es en la zona centro de la ciudad y zona del malecón, haciendo respetar las zonas marcadas del centro como son las zonas rojas, amarillas, exclusivos y para discapacitados, realizando boletas de infracción a aquellos conductores que no respeten el *Reglamento de Tránsito* en vigor.

Departamento de Psicología

Aptitudes: Se refiere a capacidad de análisis, capacidad de alerta y atención concentrada, capacidad de atención mantenida, capacidad para el análisis rápido de situaciones

complejas, perseverancia, memoria visual, fluidez verbal y coordinación motora y destreza física.

Personal apto para puesto: Se refiere al personal que cumple psicológicamente con las aptitudes y rasgos personales para el desempeño policial.

Personal no apto para puesto: Son las personas que psicológicamente no cumplen con las aptitudes y rasgos personales para el desempeño policial.

Rasgos personales: Autocontrol de los impulsos y emociones, sentido de la autocrítica, seguridad en si mismo, sentido de la autoridad, firmeza personal, resistencia a la frustración, capacidad de empatía y manejo de la relación interpersonal, neutralidad afectiva en el ejercicio profesional, objetividad, iniciativa, capacidad de integración en el grupo y capacidad de auto motivación.

Sistema Municipal para el Desarrollo Integral de la Familia (DIF)

Apoyo a personas con discapacidad: Este programa tiene como propósito promover la integración y el desarrollo humanos, individual, familiar y colectivo de las personas con discapacidad, mediante la interrelación sistemática de acciones que en materia de atención a personas con discapacidad lleven a cabo las instituciones públicas y las organizaciones sociales y privadas; así como implementar, acciones de prevención que promuevan la igualdad de oportunidades, la equidad en el acceso a los servicios de salud, rehabilitación, educación, capacitación, empleo, cultura, recreación y deporte.

Apoyo al adulto mayor: La atención integral de adultos mayores en situación de vulnerabilidad, es decir, personas que sean susceptibles o propensas de recibir algún tipo de daño. Enfocado a mujeres y hombres adultos, mayores de 60 años, clasificados en: adultos activos y adultos especiales. La atención a adultos mayores se realiza en los Centros de Desarrollo Comunitarios (CDC) distribuidos en todo el municipio de La Paz incluyendo zonas rurales. En el caso de adultos especiales, la atención es a domicilio.

Becas a menores en riesgo: Se otorgan a menores que se encuentran en condiciones de riesgo de incorporarse a actividades laborales, los cuales cuenten con un hermano o amigo trabajador del sector informal de la economía y/o tiene padres trabajadores de espacios públicos abiertos en la vía pública así como los que vivan en zonas marginadas generadoras de menores trabajadores.

Becas a menores trabajadores: Se otorgan a menores trabajadores del sector formal e informal de la economía, sea en vía pública o en espacios públicos urbanos, ya sean vendedores ambulantes, limpia parabrisas, cargadores, empacadores, lava carros, boleros, estibadores y/o mendigos.

Desayunadores: Espacios físicos que cuentan con la infraestructura y condiciones adecuadas para la elaboración de desayunos calientes que reúnen los requisitos de nutrición e higiene y que son servidos para su consumo en el mismo espacio habilitado para tal.

Desayunos fríos en jardines de niños: Este programa va enfocado a los niños de nivel preescolar. Se le otorga leche en polvo o líquida al igual que una dotación de galletas mensualmente.

Desayunos fríos en primaria: Este programa va enfocado a los niños de nivel escolar. Se le otorga leche en polvo o líquida al igual que una dotación de galletas mensualmente.

Equidad de género: A través de un vinculación directa con la comunidad propiciamos la promoción de la equidad de género (equidad en las decisiones, en la distribución del bienestar y en la libertad de pensamiento y acciones entre los individuos y/o sexos) para el fortalecimiento de las relaciones familiares y el crecimiento del individuo y su comunidad.

Prevención de adicciones (Programa CHIMALLI): Es un modelo preventivo de factores de riesgos psicosociales para menores, adolescentes y sus familias a fin de mejorar su estilo de vida y de fortalecer el desarrollo humano, se adapta a las comunidades para trabajar con las familias en situación de riesgo de caer en las adicciones, embarazo temprano, violencia, baja autoestima, etc.

Prevención y atención integral de embarazo en adolescentes: Prevenir y atender los riesgos de exclusión social derivados del embarazo y la maternidad no planeada en la adolescencia, proporcionando en concordancia con sus características y bajo una perspectiva de género la orientación y asistencia adecuada e integral que fomente una actitud responsable frente a su sexualidad.

Procuraduría de la Defensa del Menor y la Familia: Atiende con el debido interés a las personas que acuden a esta procuraduría, brindándoles servicios de asistencia jurídica, orientación y representación legal a las familias, menores, personas con discapacidad, adultos en plenitud y personas de escasos recursos económicos, procurando el mejoramiento social, bienestar y la integración familiar.

Programa de desayunos calientes: Se encarga de proveer de desayunos calientes a niños de nivel preescolar y primaria, con algún grado de desnutrición el cual se establece a través de un estudio socioeconómico y nutricional (censo peso – talla) dependiendo el resultado se le canaliza para obtener el beneficio con un costo de recuperación de \$5.00 pesos diarios y en casos extremos se les beca, es decir no se les cobra por el beneficio.

Raciones alimentarias a sujetos y familias vulnerables: Contribuir en la dieta de los sujetos vulnerables que adicionalmente no alcanzan a cubrir sus necesidades básicas de alimentación a través de una dotación de insumos y/o una ración alimentaria, junto con acciones de orientación alimentaria que les permita disminuir su condición de vulnerabilidad. Está orientado a mujeres embarazadas y/o periodo de lactancia adultos mayores personas con alguna discapacidad.

Trabajo social: Área encargada de atender y canalizar las solicitudes de apoyo planteadas a la institución, así como realizar estudios socioeconómicos y visitas domiciliarias a los posibles beneficiarios del servicio requerido.

Talleres cursos y otros: Actividades que se realizan en las diferentes colonias de la ciudad a través de los Centros de Desarrollo Comunitario, con la finalidad de impulsar y fomentar actividades productivas que beneficien a las familias así mismo están orientados a proporcionar mayor información de los diversos temas de interés que conlleven un beneficio a la comunidad misma.

Unidad de Mejora Regulatoria e Innovación Gubernamental

Estudios de opinión pública realizados: Son los sondeos de opinión en múltiples temas de interés municipal, que se llevan a cabo en el municipio de La Paz y que sirven de base para la toma de decisiones, evaluación, detección de necesidades de la ciudadanía y lineamientos de políticas públicas.

Personas encuestadas: Se refiere al número de personas consultadas en un estudio de opinión específico y dice relación con la muestra necesaria para inferir resultados confiables. Estas encuestas se aplican a hombres y mujeres, a jóvenes hasta los 29 años de edad y adultos de 29 años en adelante.

Proyectos formulados: Es la cantidad de proyectos que se realizan para implementar innovaciones en la administración municipal.

Solicitudes recibidas por buzón virtual: Son todas aquellas incidencias de quejas y sugerencias recibidas a través de un formulario en la página web del XIII Ayuntamiento de La Paz. <http://www.lapaz.gob.mx/formularios/index.php>

Solicitudes recibidas por buzón presencial: Son todas aquellas incidencias de quejas y sugerencias recibidas a través de boletas depositadas por las personas en los buzones distribuidos en distintas dependencias municipales, incluidas las delegaciones del municipio de La Paz.

Solicitudes atendidas: Se refiere a las incidencias de quejas y sugerencias, resueltas por la dependencia municipal previamente turnada.

Solicitudes recibidas por teléfono: son todas aquellas incidencias de quejas y sugerencias recibidas al teléfono 12 3 79 19.

Solicitudes turnadas: Son aquellas incidencias de quejas y sugerencias recibidas al sistema *Quejatel*, que se distribuyen a las dependencias municipales de acuerdo a la competencia de ellas en el tema especificado, mediante oficio de la Presidencia Municipal.

Instituto Municipal de la Mujer

Número de capacitaciones a favor de la salud de la mujer: Se refiere a las capacitaciones impartidas en las diferentes colonias de la ciudad de La Paz, en pro de la prevención de cáncer de mama y cáncer cervicouterino, para informar a mujeres de diferentes edades el objetivo de mejorar su salud.

Número de capacitación a favor de los derechos de la mujer: Informar a las mujeres de las diferentes comunidades, colonias y áreas al interior del H. Ayuntamiento de La Paz, a conocer cuáles son sus derechos e informarles que están protegidas por la constitución.

Número de capacitación a favor de los derechos de la mujer embarazada: Informar a mujeres de sus derechos como mujeres que se encuentran en el embarazo y que se enteren las leyes que las protegen.

Número de eventos en pro de la prevención en la salud y sensibilización: Se refiere a los eventos con fechas importantes donde se recuerda y se conmemora a las mujeres por su trabajo o su valentía, y con estas acciones se dan las pláticas para sensibilizar a hombres y mujeres en los diferentes temas de salud y equidad.

Número de módulos de atención a víctimas de violencia: Atención a la ciudadanía a través de módulos, con el objetivo de informar, asesorar y tratar las diferentes situaciones en las que se encuentra la persona, para ser orientadas. Todo es totalmente gratuito.

Número de participaciones en programas de espacios públicos: Participación en los expedientes técnicos en los programas de espacios públicos con el tema de "Mujeres por una vida sana".

Número de participación en programas de INMUJERES: Participación en los expedientes técnicos en los programas de INMUJERES, en el Fondo de Desarrollo de las Instancias Municipales de las Mujeres categoría "C", con el tema de "Planeación de Políticas Públicas con perspectiva de género".

Número de participaciones en programas HABITAT: Participación en los expedientes técnicos en los programas de HABITAT en el tema de "Mujeres por una vida sana".

Número de participaciones en jornadas de integración comunitaria: Se refiere a las visitas programadas por parte de la Dirección de Atención Ciudadana en las diferentes colonias y delegaciones del municipio, llevando el módulo de Atención a víctimas de violencia, contando con psicólogos, abogados y trabajo social.

Número de proyectos productivos para mujeres: Se refiere a los proyectos alcanzados, destinado a las mujeres, para una vida productiva en su comunidad y lograr que tengan un salario estable.

Número de proyectos de sensibilización: Se refiere a la capacitación de las diferentes áreas al interior del H. Ayuntamiento de La Paz, a nivel de jefes de departamento.

Número de programas para mujeres con discapacidad: Se refiere a los programas dirigidos a este sector de la población, donde se gestiona, tramita y canaliza a las áreas de oportunidad, con el objetivo de que salgan adelante, logrando con ello que se les de motivación en su vida diaria.

Número de reuniones de trabajo con el consejo consultivo: Se refiere a las reuniones que se celebran en las instalaciones del Instituto Municipal de la Mujer, donde se llevan a cabo informes de las actividades y puntos de acuerdo para buscar la participación activa de las mujeres paceñas.

Número de talleres de sensibilización a funcionarios de los tres niveles de gobierno: Se refiere al número de talleres que se imparten a los tres niveles de gobierno Municipal por parte del Instituto Municipal de la Mujer.

Número de talleres de sensibilización a nivel secundaria: Se refiere a las capacitaciones sobre Equidad de Género y Derechos Humanos, impartidos por el Instituto Municipal de la Mujer en secundarias, principalmente a los alumnos de tercer año, en ambos turnos, y se refiere en este caso a la Secundaria Morelos, Secundaria No. 05, Secundaria No. 04 y Secundaria No. 03.

Número de talleres de sensibilización en zona rural: Se refiere a las capacitaciones en las zonas rurales, sobre temas de Equidad de género, Derechos humanos y sobre la *Ley de Acceso a una vida libre de violencia*.

Talleres de sensibilización a nivel preparatoria: Se refiere a las capacitaciones de Equidad de género y Derechos humanos, impartidos en las preparatorias, en este caso se impartió a la Preparatoria Morelos y Mahatma Gandhi.

Dirección de Cultura, Acción Cívica y Social

Apoyos de sonorización: Apoyo con ambientación y sonido a diferentes dependencias del Gobierno Estatal y Municipal en la zona rural y urbana del municipio de La Paz, así como a dependencias no gubernamentales que así lo solicitan.

Apoyos especiales: Son los apoyos que facilitan logística, sonido y electro artístico, entre otros a grupos, asociaciones, cámaras, clubes de servicio, escuelas, instituciones públicas y privadas a solicitud de ellos mismos para los eventos especiales que desarrollan.

Ceremonias cívicas: Se llevan a cabo según calendario anual en las que se invita, a las autoridades de los 3 niveles de gobierno, fuerzas armadas, para conmemorar los natalicios y fallecimientos de personajes ilustres, entre otras.

Concursos literarios: Estímulos a la creación literaria, para escritores de novelas y de trayectoria reconocida.

Concursos musicales: Se realizan para reconocer y fomentar el movimiento musical en sus diferentes géneros.

Conferencias: Exposición de temas determinados dictadas por personal de esta dirección y personas externas.

Danza: Grupos de danza folklórica que se presentan en colonias y delegaciones del municipio dando a conocer los cuadros representativos de los 31 Estados de la República Mexicana, su vestuario y sus bailes.

Eventos especiales: Los que se distinguen por su grado de importancia e impacto, organizados invariablemente por esta dirección.

Exposiciones: Principalmente de pintura y fotografía como resultado de los talleres que se imparten en esta dirección y en apoyo a artistas que así lo solicitan.

Giras de trabajo: Se realizan con el propósito de verificar el lugar y las instalaciones antes de realizar los eventos cívicos y culturales.

Honores a la bandera: Eventos programados cada semana, en los que participan como invitados las diferentes instancias del gobierno y planteles educativos.

Música: Presentación de artistas locales en diferentes eventos, en acompañamiento a los grupos de danza folklórico de esta dirección.

Presentaciones literarias: Se realizan en diversos escenarios con el fin de dar a conocer el trabajo de escritores locales y foráneos.

Recitales-Conciertos: Presentación de cantantes, ejecutantes y grupos musicales de manera exclusiva por un espacio de más de 30 minutos.

Talleres: Se imparten a grupos comunitarios y público en general mediante los cursos de verano cada año, curso intensivo cada 6 meses así como los que se llevan a escuelas primarias y grupos especiales por parte de promotores culturales apoyados con talleristas externos.

Teatro guiñol: Obras de teatro guiñol, producto de los talleres que se imparten en esta dirección y las presentaciones del corredor cultural.

Teatro: Presentación de diferentes grupos de teatro en diversos escenarios como el antiguo Palacio Municipal y Teatro de la Ciudad entre otros.

Videocine: Proyección de películas en su gran mayoría para niños, mediante el programa permanente "Cine para Todos" que se lleva a cabo en las colonias populares y comunidades rurales del municipio.

Dirección del Deporte

Activación física: Es el indicador que concentra todas aquellas actividades que van encaminadas a fomentar el hábito por el ejercicio físico y que promueven la mejora de la salud y la sana convivencia entre personas de cualquier edad, sexo y condición física.

Deporte promocional: Son las actividades que se desarrollan con el único fin de fomentar y promocionar algún deporte, mismo que se lleva a cabo sin la necesidad de registrarse a alguna asociación y/o federación deportiva y que por lo tanto no busca la competencia entre los deportistas reconocidos como oficiales.

Deporte selectivo o de representación: Es el deporte que se practica de manera oficial a través de ligas o clubes afiliados a las asociaciones mismas que son representación en el estado de las federaciones deportivas y quienes se encargan de promocionar la disciplina y buscar por medio del deporte organizado la representación del municipio en actividades que trascienden el estado.

Ligas municipales permanentes: Son las ligas y torneos municipales con registro avalado ante esta dirección y que al inicio de sus actividades realizan una programación de juegos de larga duración (6 y 12 meses) y las cuales pueden ser de carácter oficial o promocional.

Dirección General de Servicios Públicos

Camiones cisterna: Camión (pipa), cuya función es la del riego de áreas verdes, bulevares, campos deportivos, etc.

Nivelación: Trabajo realizado por una maquina motoconformadora para la nivelación de tercerías.

Servicio medido: Lugares donde se encuentran medidores de la Comisión Federal de Electricidad.

Servicio no medido: Instalación de luminarias en postes propiedad de la Comisión Federal de Electricidad

Retiro de materiales: Basura, ramas, escombros, tierra, que son retirados por camiones de volteo.

Viajes oficiales: Número de viajes ingresados al relleno sanitario por unidades oficiales

Viajes particulares: Número de viajes ingresados al relleno sanitario por unidades particulares

Organismo Operador Municipal del Sistema de Agua Potable, Alcantarillado y Saneamiento de La Paz

Chequeo de líneas y descargas: Número de verificaciones de líneas y descargas de drenaje.

Colonias populares: Volumen de agua potable que se distribuye gratuitamente a colonias populares.

Comunidades rurales: Volumen de agua potable que se distribuye gratuitamente a comunidades rurales.

Contratos realizados: Número de contratos de agua potable y drenaje realizados en el mes de referencia.

Descargas de drenaje: Las aguas residuales que se vierten en el sistema de alcantarillado y drenaje.

Distribución de agua en pipas: Traslado de agua potable desde el centro de distribución hasta el destino del servicio.

Escuelas: Volumen de agua potable que se distribuye gratuitamente a escuelas públicas.

Fosas sépticas: Número de acciones de descarga de fosas sépticas.

Limitaciones realizadas: Número de limitaciones del servicio de agua potable realizados por falta de pago.

Limpieza de descargas domiciliarias: Número de acciones de limpieza en descargas domiciliarias.

Limpieza de drenaje: Trabajos que se llevan a cabo en la red de drenaje para evitar taponamiento y derrames.

Limpieza en pozos de visita y registros: Número de acciones de limpieza en pozos de visita y registros de drenaje.

Limpieza en red de drenaje: Número de acciones de limpieza a la red de drenaje.

Medidores instalados: Número de aparatos de medición instalados en el mes de referencia.

Otros: Volumen de agua potable que se distribuye gratuitamente y no están consideradas en las tres anteriores.

Pipas del OOMSAPA: Volumen de agua potable distribuido por pipas del Organismo Operador Municipal del Sistema de Agua Potable, Alcantarillado y Saneamiento de La Paz.

Pipas oficiales: Volumen de agua potable distribuido por pipas oficiales (Servicios Públicos Municipales, Zona Naval, SEP, Gobierno del Estado).

Pipas particulares: Volumen de agua potable distribuido por pipas particulares, mediante el pago del servicio.

Reconexiones efectuadas: Número de reconexiones realizadas a los usuarios que pagaron la limitación o el corte del servicio.

Reparación de fugas en la red: Número de reparaciones a las redes primarias y secundarias.

Reparación de toma domiciliaria: Número de reparaciones a las líneas que conectan las tomas domiciliarias, del cuadro de medición hacia la calle.

Servicio gratuito: Volumen de agua potable que distribuye gratuitamente a la población e instituciones públicas.

Servicio pagado: Volumen de agua potable que se paga al OOMSAPA.

Succión de aguas negras: Número de acciones de succión de aguas negras en drenajes tapados.

Tomas de agua comerciales: Toma instalada para la utilización del agua en establecimientos y oficinas, dedicadas a la comercialización de bienes y servicios.

Tomas de agua con servicio medido: Toma de agua que tiene instalado aparato de medición y registra lectura.

Tomas de agua con servicio promedio: Toma de agua que no tiene instalado aparato de medición o que teniendo no registra lectura, y por lo tanto se promedia su cobro.

Tomas de agua domésticas: Toma instalada para la utilización del agua potable en casa-habitación para consumo humano, la preparación de alimentos y para satisfacer las necesidades más elementales como los son el servicio sanitario, aseo personal y la limpieza de bienes.

Tomas de agua industriales: Toma instalada para la utilización de agua en fábricas o empresas que realicen la extracción, conservación o transformación de materias primas o minerales, el acabado de productos o la elaboración de satisfactores (plantas potabilizadoras, plantas purificadoras, fábricas de hielo, y otros), así como la que se utiliza en parques industriales, en calderas, en dispositivos para enfriamiento, lavado, baños y otros servicios dentro de la empresa, las salmueras que se utilizan para la extracción de cualquier tipo de sustancias y el agua aún en estado de vapor que sea usada para la generación de energía eléctrica o para cualquier otro uso o aprovechamiento de transformación. Así mismo para la utilización del agua potable para abastecer zonas hoteleras y las que se derivan de estas.

Tomas de agua: Conexión a la red secundaria para dar servicio de agua al predio del usuario, incluyendo.

Usuarios atendidos: Número de usuarios que se atienden en relación a los servicios proporcionados.

Volumen de agua extraída: Cantidad de agua que se extrae de las fuentes de abastecimiento para ser distribuida a la población.

Volumen de agua facturada: Cantidad de agua que se factura según el consumo registrado en cada toma.

Volumen de aguas residuales tratadas: Cantidad de aguas residuales procesadas en la planta de tratamiento.

H. Cuerpo de Bomberos

Atención médica: Servicio de atención medica básica y que por la sintomatología presentada no amerita ser trasladado a un hospital.

C-4: Centro de Control, Comando, Comunicación y Cómputo.

Comisiones: Servicios preventivos de seguridad por concentración masiva de personas con motivo de algún evento, como pueden ser eventos deportivos, eventos políticos, bailes populares, carnaval, exposiciones, recorridos por semana santa.

Conato de incendio: Inicio de un incendio que se puede apagar utilizando extintores comunes.

Disolver derrame de combustible: Ocasionado por accidente automovilístico, fuga o derrame sobre la cinta asfáltica, previniendo derrapes o choque de los automovilistas.

Falsa alarma: Llamada de emergencia, misma que al acudir al lugar indicado, resulta ser negativa. Ocasionando pérdidas en tiempo y combustible por la movilización de equipo de transporte, equipo especializado y personal.

Fuga de gas LP: Ocasionado por la sobrecarga, mal estado de los tanques de almacenamiento, ruptura o desperfecto en las líneas de conducción.

Incendio: Es el fuego no controlado de grandes proporciones que puede presentarse en forma súbita o gradual, por lo general produce daños materiales, lesiones o pérdida de vidas.

Incendio de chatarras: Incendio de vehículos viejos generalmente abandonados y concentrados en corralones que tienen acumulamiento de basura, pasto y diferentes tipos de desechos.

Incendio de llantas: Incendio de una o varias llantas fuera de servicio, almacenadas por lo general en la intemperie y cauces de arroyos, produce gran concentración de humo, calor y contaminación.

Incendio de vehículos de carga: Incendio, explosión, derrame o fuga en vehículos transportadores de sustancias peligrosas, clasificados en nueve clases, a saber; explosivos, gases, líquido inflamable, sólidos inflamables, oxidantes y peróxidos orgánicos, tóxicos y agentes biológicos infecciosos, radioactivos, corrosivos y varios.

Incendio de vehículos particulares: Incendio de unidades de transporte de personas, bienes o productos.

Incendio en relleno sanitario: Incendio ocurrido en las trincheras de almacenamiento de basura, si no es controlado a tiempo por maquinaria y suficiente agua, puede durar varios días encendido, ocasionando fuerte contaminación al medio ambiente.

Incendio forestal: Incendio que se presentan en áreas cubiertas de vegetación, como árboles, matorrales y malezas.

Incendio por explosión: Incendio en forma súbita por fuga en hidrocarburos y acumulamiento de gases, propagándose rápidamente y convirtiéndose en un incendio fuera de control de alta destructividad, afectando a toda una instalación o área, siendo difícil combatir.

Inspecciones: Revisión detallada de establecimientos comerciales o de servicio para constatar si reúne los requisitos mínimos de seguridad contra incendios (con base al reglamento del H. Cuerpo de Bomberos y reglamento de construcción del Estado de B. C. Sur), para iniciar o continuar operando.

Labor social: Servicio a la ciudadanía por una situación o problema mínimo.

Olor a productos químicos: Servicio derivado de la falta de cultura al arrojar todo tipo de desechos al drenaje, que es donde se produce una mezcla de gases, principalmente en los talleres mecánicos y de pintura.

Prácticas: Ejercicios teóricos-prácticos para todo el personal con la finalidad de estar en las mejores condiciones para atender una emergencia.

Rescate de animales: Rescatar animales domésticos atrapados o en lugares de riesgo; atrapar y retirar del domicilio o la vía pública animales salvajes que representan un peligro o se encuentran perdidos: víboras, zorrillos, iguanas, pelicanos, mapaches, entre otros.

Rescate de personas: Servicio prestado a la ciudadanía por diferentes causas, generalmente personas heridas y en ocasiones muertas por accidente automovilístico tipo choque, donde se emplean herramienta, equipo y técnicas especializadas.

Retirar enjambre de abejas: Servicio prestado por la aparición repentina de un enjambre de abejas dentro de la mancha urbana, debido a la migración natural o escasez de alimento o agua en el campo, se procede en la mayoría de los casos a extinguirlos por representar un peligro, especialmente para los niños.

Servicios diversos por huracanes: Prestados durante la temporada de ciclones en el océano pacífico comprendida del mes de mayo a finales de noviembre y entre otros podemos mencionar retirar árboles caídos en la vía pública, rescatar personas de zonas de alto riesgo o atrapadas en sus vehículos arrastrados por corrientes de agua, succionar el agua de domicilios y vía pública inundados, combatir conatos de incendio provocados por cortos circuitos, auxiliar en la protección del patrimonio familiar.

Simulacros: Ejercicios teóricos-prácticos realizados en forma programada y en algunos casos sin previo aviso, para determinar coordinación, tiempos y como se conducen ante determinada emergencia; entre los más importantes podemos mencionar los de incendio, primeros auxilios, evacuación, sismo, amenaza de bomba, emergencia escolar y derrame de productos químicos.

Traslado de enfermos y heridos: Servicio de ambulancia para llevar a una persona de su domicilio o lugar del accidente a un hospital, para que reciba atención especializada, proporcionándosele en el trayecto la atención básica.

Visitas a las instalaciones: Servicio prestado a guarderías, jardines de niños, escuelas primarias, escuelas secundarias, educación media y superior, escuelas de educación especial, asociaciones civiles y grupos de niños por cursos de verano, consistente en un recorrido explicativo de las principales actividades y funciones de los camiones extintores, ambulancias y camión de rescate; explicación detallada de la forma de ponerse el equipo de combate; la forma de operar del equipo de radio comunicación; principales herramientas y equipo utilizado para rescate y combate de incendios.

Volcaduras: De vehículos ocurridos dentro y fuera de la ciudad, por exceso de velocidad, falta de precaución al manejar o falla mecánica.

Dirección Municipal de Protección Civil

Atención a la ciudadanía: Se refiere a la atención que recibe el ciudadano al requerir información en situaciones como: huracanes, tala de árboles, accidentes automovilísticos, campaña de abatización, combate a incendios, reporte de probable fuga de combustible, atención pre-hospitalaria, capacitación y simulacros de evacuación.

Inspecciones: Revisiones oculares que efectúa el personal capacitado a instalaciones o lugares para verificar las condiciones de instalaciones eléctricas, gas, la unidad interna de protección civil, botiquín de primeros auxilios etcétera de acuerdo a lo solicitado por particulares al momento de solicitar su refrendo comercial y/o a las llamadas de emergencia que se reciben de parte de la comunidad.

Monitoreo meteorológico: Conjunto de acciones periódicas y sistemáticas de vigilancia, observación y medición de los parámetros relevantes de un sistema, o de las variables definidas como indicadores de la evolución de una calamidad, el monitoreo puede ser: sismológico, vulcanológico, hidrometeorológico, radiológico, etcétera.

Operativos especiales: Acto llevado a cabo en diferentes eventos con el fin de prevenir y proteger a la sociedad en general.

Primeros auxilios: Son las primeras atenciones que se le brindan a una persona que ha sufrido un accidente o manifestación súbita de una enfermedad.

Dirección General de Desarrollo Urbano y Ecología, Dirección de Ecología y Gestión Ambiental.

Denuncia ambiental por aire: Denuncias hechas por presencia de contaminantes del aire como, olores, fogones, quema de basura, uso de solventes, sustancias volátiles y materia orgánica en descomposición, humos, polvos y partículas suspendidas en el aire, etc.

Denuncia ambiental por fauna: Denuncias hechas por afectaciones de animales nocivos como son moscas, mosquitos, ratas, cucarachas, gusanos, etc.

Denuncia ambiental por flora: Denuncias por efecto de la destrucción de cobertura vegetal, por afectaciones y daños a propiedades ajenas por invasión de ramas, hojarasca y raíces.

Denuncia ambiental por ruido: Denuncias realizadas por causa de emisiones de sonidos de alto nivel de intensidad generado por equipos, maquinas, herramientas de talleres, aparatos estereofónicos, etc., que afecten al ser humano.

Denuncia ambiental por suelo: Denuncias por presencia de residuos o sustancias de cualquier tipo que causen la contaminación, alteración o impacto del suelo.

Estudios de manifestación de impacto ambiental: Información necesaria para avalar proyectos de asentamientos humano sustentables con el medio ambiente.

Programas de educación ambiental: Actividades organizadas para informar y sensibilizar a la ciudadanía en el conocimiento y conservación de los recursos naturales.

Panteón Parque Funeral Jardines del Recuerdo y Panteón Municipal de Los San Juanes

Cremación: El proceso de incineración de cadáveres de restos humanos y de restos humanos áridos.

Fosa: La excavación en el terreno de un cementerio horizontal destinada a la inhumación.

Inhumar: Enterrar un cadáver.

Nicho: El espacio destinado para el depósito de la urna de cadáveres, restos humanos y restos humanos áridos cremados.

Restos áridos: La osamenta remanente de un cadáver, como resultado de un proceso natural de descomposición.

Registro Civil

Adopción: Documento Oficial que certifica la nueva identidad del menor.

Anotación marginal: Estas anotaciones se realizan en las actas para modificarlas.

Búsquedas: Localización de datos en los índices.

Certificaciones de extranjeros: Documento oficial que certifica el registro de un ciudadano nacido en el extranjero.

Clave Única de Registro de población (CURP): Elemento único, irrepetible y confiable que acredita de la forma individual en los registros de personas con la finalidad de facilitar la relación del individuo con el estado.

Constancia de identidad y supervivencia: Documento que comprueba la existencia de una persona, especialmente cuando ésta es jubilada o pensionada.

Constancia de inexistencia: Documento que se extiende especificando que no existe registro alguno del menor o ciudadano.

Constancia de soltería: Documento que acredita a cualquier ciudadano su soltería.

Cremación: Se extiende documento que ordena se realice la cremación del cadáver.

Defunción: Documento Oficial que certifica el deceso de una persona.

Divorcio: Documento Oficial que certifica la disolución del vínculo matrimonial y del régimen bajo el cual contrajeron matrimonio.

Exhumación y reinhumación: Documento que se extiende donde se autoriza extraer los restos y volver a sepultar, de acuerdo a la aprobación del Centro de Salud.

Inhumación: Se extiende un documento dirigido al administrador del panteón para inhumar o sepultar un cadáver.

Inscripción de extranjero: Registro del estado civil de los mexicanos celebrados en el extranjero.

Levantamiento de acta de defunción: Documento en el que se hace constancia de los datos personales del fallecido, haciendo las anotaciones marginales de esta circunstancia en las actas de nacimiento y matrimonio del que fallece.

Levantamiento de acta de divorcio (administrativo): Se decreta en los términos preescritos por el Código Civil vigente en el Estado de Baja California Sur, previa solicitud presentada por alguno de los cónyuges ante el oficial del Registro Civil, una vez que no haya habido hijos o se hayan adquirido bienes durante el matrimonio. Es necesario tener al menos un año de casados para poder hacer el trámite.

Levantamiento de acta de divorcio (judicial): Declaración donde se expresarán los datos personales de los cónyuges que han decidido hacer el trámite ante el oficial del Registro Civil y ante la autoridad que dictó sentencia y fecha en que causó ejecutoria la extinción del vínculo matrimonial.

Levantamiento de acta de matrimonio: Unión legítima de un solo hombre y una sola mujer, con el propósito expreso de integrar una familia mediante la cohabitación doméstica y sexual para la eventual perpetuación de la especie.

Levantamiento de acta de reconocimiento: Documento con el que surte efectos al reconocimiento del hijo, en relación a los progenitores que comparezcan y admitan este vínculo.

Levantamiento de adopción plena: Acto con el que se crea los mismos derechos, obligaciones y parentesco que ligan a los padres con sus hijos biológicos, entrando los menores a formar parte de la familia consanguínea del adoptante para todos los efectos legales, extinguiéndose con el tiempo el parentesco con la familia de origen.

Levantamiento de adopción simple: No se crea ningún vínculo jurídico entre el adoptado y la familia del adoptante, ni entre éste y la familia de aquel, salvo los impedimentos para contraer matrimonio con el adoptante o con sus ascendientes y descendientes durante y después de disuelta la adopción.

Levantamiento o registro de un menor (madre soltera): Hijos de la unión de un solo hombre y una sola mujer, libres de impedimentos o parentescos y lazo matrimonial, con el propósito tácito de integrar una familia a través de la cohabitación doméstica y sexual.

Levantamiento o registro de un menor (matrimonio civil): Declaración de nacimiento por parte del padre o la madre o a la falta de estos, los abuelos por cualquier línea dentro de los 6 meses de ocurrido el nacimiento.

Levantamiento o registro de un menor (unión libre): Se presumen los hijos de concubinos, los nacidos después de iniciada la unión libre y los nacidos dentro de los 300 días terminado el concubinato.

Matrimonio con extranjero (a): Acto solemne que se celebra ante el Oficial del Registro Civil, entre un ciudadano mexicano con extranjero, contándose con la copia de la autorización expedida por la Secretaría de Gobernación (Migración), unión legítima de un solo hombre y una sola mujer con el propósito de integrar una familia.

Matrimonio en oficina: Cuando se celebra el matrimonio en esta oficina en horas hábiles.

Matrimonio fuera de oficina o a domicilio: Cuando se celebra el matrimonio fuera de la oficina y en horas inhábiles.

Matrimonio: Documento Oficial que Certifica el estado civil de todo ciudadano.

Muerte fetal: Se extiende un documento dirigido al administrador del panteón para la inhumación del feto.

Nacimiento: Documento Oficial que certifica el registro de todo ciudadano.

Reconocimiento: Documento oficial que certifica y especifica que el padre le cede el apellido al menor ó Ciudadano.

Rectificación de actas: Trámite que se realiza de acuerdo a las sentencias que se reciben del juzgado de lo familiar o actas administrativas giradas de la Dirección Estatal del Registro Civil.

Servicio urgente: Cuando se extiende de inmediato documento solicitado.

Solicitud de divorcio: Formato que se anexa a los documentos para la disolución del matrimonio. (Divorcio administrativo).

Solicitud de matrimonio: Formato que se anexa a los documentos que se presentan para la celebración del matrimonio civil.

Traslado: Documento que ordena el traslado del cadáver al lugar donde se desea sepultar.

Secretaría General, Departamento de Certificaciones, Señales y Marcas de Herrar.

Carta de residencia: Son los requisitos llenados a solicitud de diversas personas, la carta de residencia tiene diversos usos como, para trabajo, para visar pasaporte, para solicitud de pasaporte, para menaje de casa, y a solicitud de varias instituciones para formalizar su documentación.

Certificados de dependencia económica: Es un requerimiento para los trabajadores, para poder ingresar a los familiares que dependan de ellos, a las instituciones como I.M.S.S., I.S.S.S.T.E. y agencias funerarias.

Registro de títulos ganaderos: Cuando una persona es dueña de dos o mas cabezas de ganado mayor, se le expide el documento que lo acredite con su señal de sangre y fuego para amparar sus semovientes, caprinos, porcinos, bovino, ovino, caballar, etc. Con el complemento que tienen que refrendar sus documentos cada año, sacar duplicado, llenar el formato y cancelar cuando ya no haya semovientes que seguir amparando con el documento.

Subdirección de Espectáculos Públicos

Ingresos recabados: Se refiere al total de los ingresos de los permisos expedidos entre los que se incluyen: Los que solo pagan permiso, los que pagan permiso mas impuesto y los que pagan solo impuesto.

Permiso más impuesto: Se refiere a los eventos que pagan un permiso y el impuesto que se genere del mismo, como los siguientes: Estudiantiles, bailes populares, teatrales, peleas de gallos y carreras de caballos, musicales, circos, juegos mecánicos, automovilísticos, box y lucha libre, eventos en playas y acuáticos y eventos en campos deportivos.

Permiso sin cobro: Se refiere a los permisos que no se les aplicó ningún cobro, exentándose de pago por instrucciones del presidente municipal, el secretario general o el tesorero municipal.

Permisos expedidos: Se refiere al número de permisos que se otorgan, incluyendo: Los que solo pagan permiso, los que pagan permiso mas impuesto, los que pagan solo impuesto y los permisos sin cobro.

Sólo impuesto: Se refiere a los eventos de los cuales se exentó el permiso, teniendo que pagar solo el impuesto. Aquí también se incluyen los lugares establecidos como centros nocturnos, bares, maquinas, etc. Se refiere a eventos estudiantiles, bailes populares, teatrales, peleas de gallos y carreras de caballos, musicales, circos, juegos mecánicos, automovilísticos, box y lucha libre, eventos en playas y acuáticos y eventos en campos deportivos

Sólo pagan permiso: Se refiere a los eventos que pagan un permiso pero que no generan ningún tipo de impuesto: Familiares, promocionales, culturales, gallos estudiantiles, cristianos. Así

mismo, se refiere a los eventos que pagaron el permiso, pero que se exento el impuesto, como es el caso de eventos estudiantiles, bailes populares, teatrales, peleas de gallos y carreras de caballos, musicales, circos, juegos mecánicos, automovilísticos, box y lucha libre, eventos en playas y acuáticos y eventos en campos deportivos.

URBANOS

Dirección de Planeación y Regulación Urbana

Alineamiento: Expedición de documento oficial, en el cual se delimita un predio respecto de la vialidad en la traza urbana del fraccionamiento, en donde se especifican los servicios que existen, el motivo, así como los datos del propietario.

Cancelación de subdivisiones: Usuario que desiste del trámite de la subdivisión y solicita la cancelación del mismo.

Comercio autorizado en vía pública: Son los puestos semifijos o ambulantes que la autoridad municipal autoriza para que se establezcan fuera de la propiedad privada, es decir, en la vía pública.

Comercio establecido y autorizado: Son todos aquellos giros comerciales que están establecidos dentro de la propiedad privada, que la autoridad municipal autoriza para fines comerciales.

Extensiones pagadas: Se refiere a todas aquellos comercios establecidos que exponen en venta sus mercancías fuera de su negocio (banqueta) y que el H. Ayuntamiento en base a la Ley de Hacienda Municipal ejecuta el cobro correspondiente.

Giro comercial establecido: Comerciantes formales de diversas actividades comerciales que solicitan autorización de su giro comercial.

Giro comercial: Es el departamento donde se otorgan todos los permisos de los giros comerciarles por el uso de suelo en el municipio de La Paz.

Inspecciones: Ubicación de predios en las colonias municipales, para verificación de datos, para corrección de dudas del predio.

Número de anuncios y letreros pagados: Son aquellos que el comerciante publicita su giro comercial profesionalmente donde presenta para su venta sus productos de manera de anuncios luminosos, marquesinas, anuncio tipo bandera, etc. y que la tesorería municipal efectúa el cobro por los conceptos descritos.

Número de trámites oficiales: Es el número oficial que se otorga a la propiedad ubicada en el domicilio del plano de la ciudad de La Paz.

Pagos de inspección planeación y regulación urbana: Es el cobro de inspección de giros comerciales apegado al artículo 59 fracción XIV y artículo 117 de la *Ley de Hacienda Municipal*.

Pagos Totales: Es el último pago que realiza el propietario de la deuda con el H. Ayuntamiento del predio convenido.

Permiso cancelado: Es la cancelación definitiva del giro comercial que ejecuta el H. Ayuntamiento al comerciante que infringe las disposiciones de leyes y reglamentos municipales.

Permiso clausurado en vía pública: Clausura de vendedores en vía pública por quejas de vecinos, mal uso del permiso, por traspasos, y disposiciones del H. Ayuntamiento donde llegan quejas de los ciudadanos para el retiro del giro comercial.

Permiso condicionado: Condición que se establece entre el propietario y el H. Ayuntamiento para que trabaje su comercio y si por algún motivo existe conflicto entre vecinos, ciudadanía y otros se cancela el permiso.

Subdivisiones: Propiedad que solicita sea fraccionada en una o mas fracciones de predios.

Uso de suelo: Es el cambio de usos de suelo a la propiedad (de casa habitación a casa comercial).

Dirección de Asentamientos Humanos

Certificación de medidas para titulación: Medición en campo para constatar medidas, áreas y colindancias definitivas para elaborar títulos de propiedad, una vez que el terreno ha sido pagado totalmente.

Dictámenes y opiniones jurídicas: Elaboración, opiniones, dictámenes, puntos de acuerdo, tarjetas informativas relacionadas con programas y acciones implementadas por la Dirección que requieren intervención legal para su procedencia o autorización.

Inspecciones de campo realizadas: Inspección física de los predios e identificación del propietario o poseionario, número de lote y clave catastral correspondiente en caso de existir, así como un diagnóstico sobre el mismo considerando accesos, factibilidad de servicios (agua, drenaje y electrificación), situación legal, tipo de propiedad.

Número de asesorías jurídicas: Consiste en atender problemas de todas aquellas situaciones jurídicas que se plantean directamente por motivo de la función pública administrativa que puede originar todo tipo de juicios que se deben responder y contestar, así como los diversos asuntos que se derivan de dudas o situaciones jurídicas que exponen los ciudadanos que acuden a esta oficina que requieren consulta.

Número de planos realizados: Elaboración de planos oficiales para elaborar proyectos de electrificación, agua potable y alcantarillado a solicitud de Organismo Operador Municipal de Saneamiento, Agua Potable y Alcantarillado de La Paz (OOMSAPA) y la Comisión Federal de Electricidad C F E.

Número de proyectos de lotificación realizadas: Elaboración y trazo en campo de proyectos de lotificación de áreas propiedad municipal.

Número de solicitudes de terreno recibidas: Recepción de solicitud y revisión de documentación que acreditan la necesidad real de terreno.

Número de solicitudes para compra de terreno recibidas: Solicitud de compra de área en demasía por parte de un particular.

Número de solicitudes para donación de terreno recibidas: Solicitud de uso o destino de un área de donación o equipamiento propiedad municipal por parte de particulares o instituciones.

Número de terrenos entregados en campo: Entrega física de terrenos ya marcados en campo a solicitantes.

Personas atendidas: Solicitantes de algún trámite o servicio que es atendido en la Dirección.

Subdivisiones y fusiones de terrenos realizadas: Medición y elaboración de plano de fusión y/o subdivisión de predios antes de llevar a cabo su titulación y asignación de clave catastral.

Títulos expedidos: Elaboración del título de propiedad de lotes y solares urbanos y rústicos.

Traslados de dominio: Traslado de dominio de lotes y solares urbanos y rústicos.

Dirección de Catastro

Avalúo: Es la determinación del valor comercial de un predio en pesos mexicanos referidos a una fecha específica, donde se toman en cuenta las condiciones físicas y urbanas del inmueble, su ubicación y los precios de mercado con una vigencia de 90 días, los cuales son elaborados por Peritos Valuadores debidamente acreditados por la Dirección General de Catastro.

Certificado: Documento que a solicitud de un propietario, de un contribuyente e Instancias de Gobierno cualquiera la Dirección de Catastro emite para fines legales, por medio del cual se hace constar la existencia o inexistencia de determinada información en sus bases de datos, archivos o mapas.

Deslindes: Actividad catastral en la que a solicitud del propietario se delimita un predio indicando la posición y el trazo de los vértices y linderos de un predio con respecto a sus colindantes.

Impuesto predial: Impuesto a la propiedad inmobiliaria. Son objeto del Impuesto Predial, la propiedad, usufructo, goce, uso y posesión de cualquier naturaleza, de toda clase de bienes inmuebles, así como las construcciones.

ISABI: Impuesto sobre Adquisición de Bienes Inmuebles. Impuesto que pagan las personas Morales o físicas que adquieren inmuebles de suelo y construcciones adheridas a un predio, ubicadas dentro del Municipio de La Paz.

Manifestación: Documento expedido por la Dirección General de Catastro por medio del cual el propietario o poseedor de un predio acredita que declaró los cambios efectuados a su predio.

Mesa de control: Se refiere al registro de bienes inmuebles ubicados dentro de Municipio de La Paz, así como la actualización de la información catastral de las modificaciones de los predios en las bases de datos que permitan la identificación de los predios (computadora).

Productos catastrales o cartográficos: Material derivado de los mapas y/o relacionado con la información fuente para su generación; principalmente son planos, coordenadas y fotografías aéreas. Registro en la base de datos cartográfica de las modificaciones efectuadas por los propietarios a los predios.

Subdivisión: En este rubro aunque se le llama subdivisiones, aquí también se registran las fusiones, lotificaciones y modificaciones, por lo que se refiere a las modificaciones que se le hace a los predios en su forma afectando su superficie, medidas y colindancias el cual se hace previa solicitud del contribuyente.

Dirección de Obras Públicas

Concursos de obra efectuados: Rivalidad u oposición entre los que aspiran a ejecutar una obra, bajo determinadas condiciones, a fin de elegir la propuesta que ofrezca mayores ventajas.

Expediente técnico: Conjunto de todos los documentos y gestiones correspondientes para la realización de una obra.

FOISM: Fideicomiso de Administración, Inversión y Fuente de pago para Obras de infraestructura Social.

HÁBITAT: Superación de la Pobreza.

Levantamientos físicos: Acudir a los lugares en donde se ejecutará una obra, con la finalidad de tomar medidas para elaborar un proyecto y posteriormente realizar el presupuesto correspondiente.

Peritajes: Supervisión y determinación de los costos en daños ocasionados por accidentes automovilísticos a bienes inmuebles de la ciudad.

Presupuestos: Es un análisis de precios y volúmenes que refleja un monto económico por la ejecución de actividades, que conduzcan a la realización de un proyecto (Obra).

Programa FOISM: Programa destinado a la construcción y/o rehabilitación de obras en beneficio social de la población del municipio de La Paz, B.C.S.

Reuniones de trabajo: Reuniones efectuadas para dar seguimiento a los acuerdos realizados para construcción, rehabilitación o mantenimiento de obra pública.

Registro Público de la Propiedad y del Comercio

Sección primera: En esta sección se inscriben los títulos por los cuales se adquiere, transmite o extingue el dominio o posesión de inmuebles. En general se hace la inscripción de compra-venta, donaciones, fideicomisos, juicios sucesorios, intestamentarios y testamentarios, adjudicaciones por mandato judicial, dación de pago, protocolización del régimen condominial, contratos privados y títulos de propiedad, sentencias y providencias judiciales, subdivisiones y fusiones de predios y notificaciones.

Sección segunda: En esta sección se inscriben títulos por los cuales se grava el dominio de los bienes inmuebles y aquellos por los que se adquieran, transmitan, modifiquen, graven o extingan los derechos reales sobre inmuebles distintos del dominio.

Sección tercera: En esta sección se realiza la inscripción y cancelación de gravámenes correspondientes a muebles como lo son: hipotecas, embargos, cédulas hipotecarias, fianzas y convenios modificatorios.

Sección comercio: Es la sección encargada de la inscripción de escrituras concernientes a sociedades mercantiles y civiles.

Sección certificaciones: Es el área encargada de la expedición de cartas de no propiedad, certificados de inscripción, de no inscripción, copias certificadas de escrituras o títulos de propiedad, libertad de gravamen, tarjetones de inscripción y certificado de un solo bien inmueble.